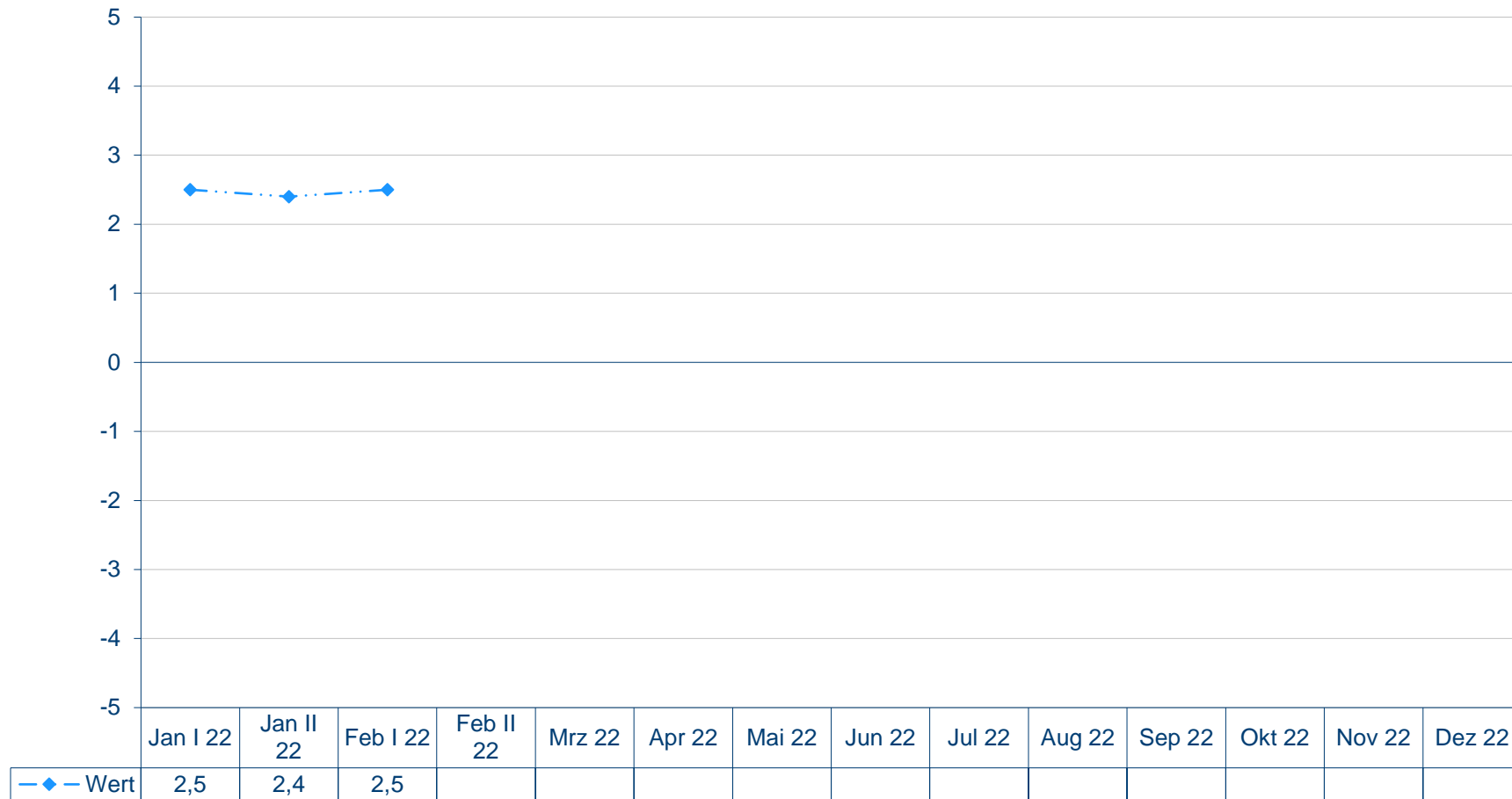
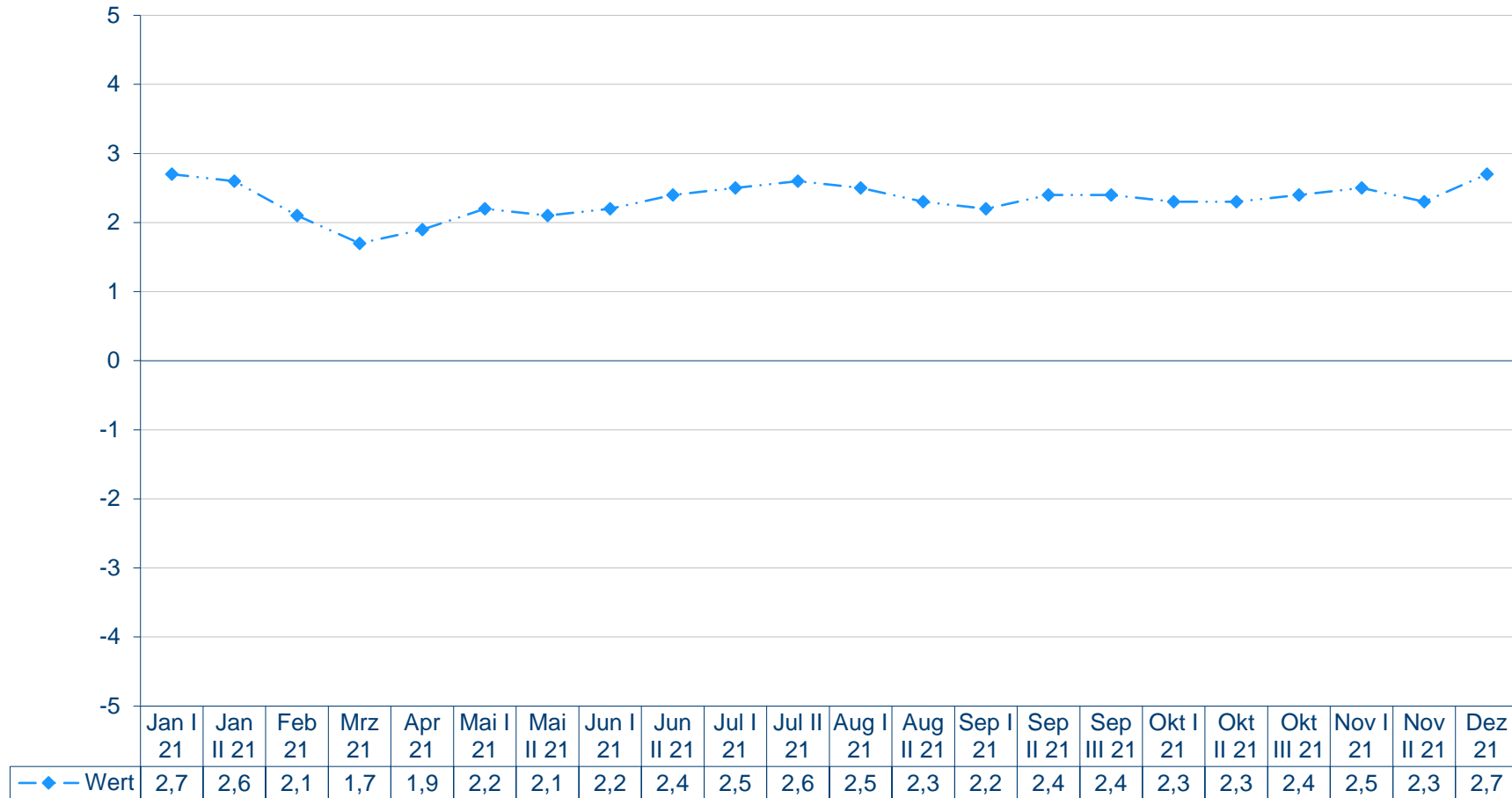


Ehemalige Bundeskanzlerin Angela Merkel
Mittelwerte auf einer Skala von +5 bis -5

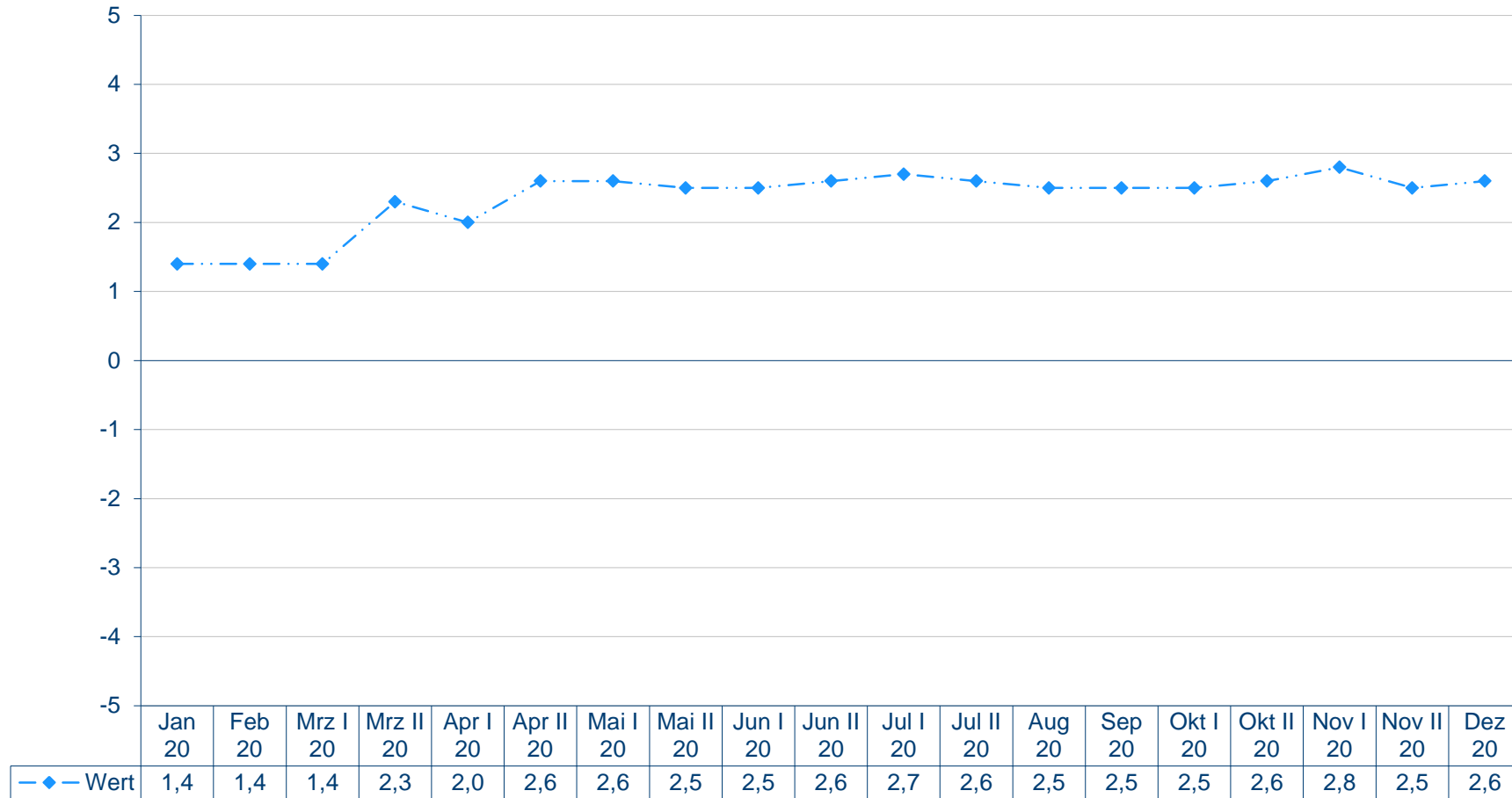


Bundeskanzlerin Angela Merkel
Mittelwerte auf einer Skala von +5 bis -5



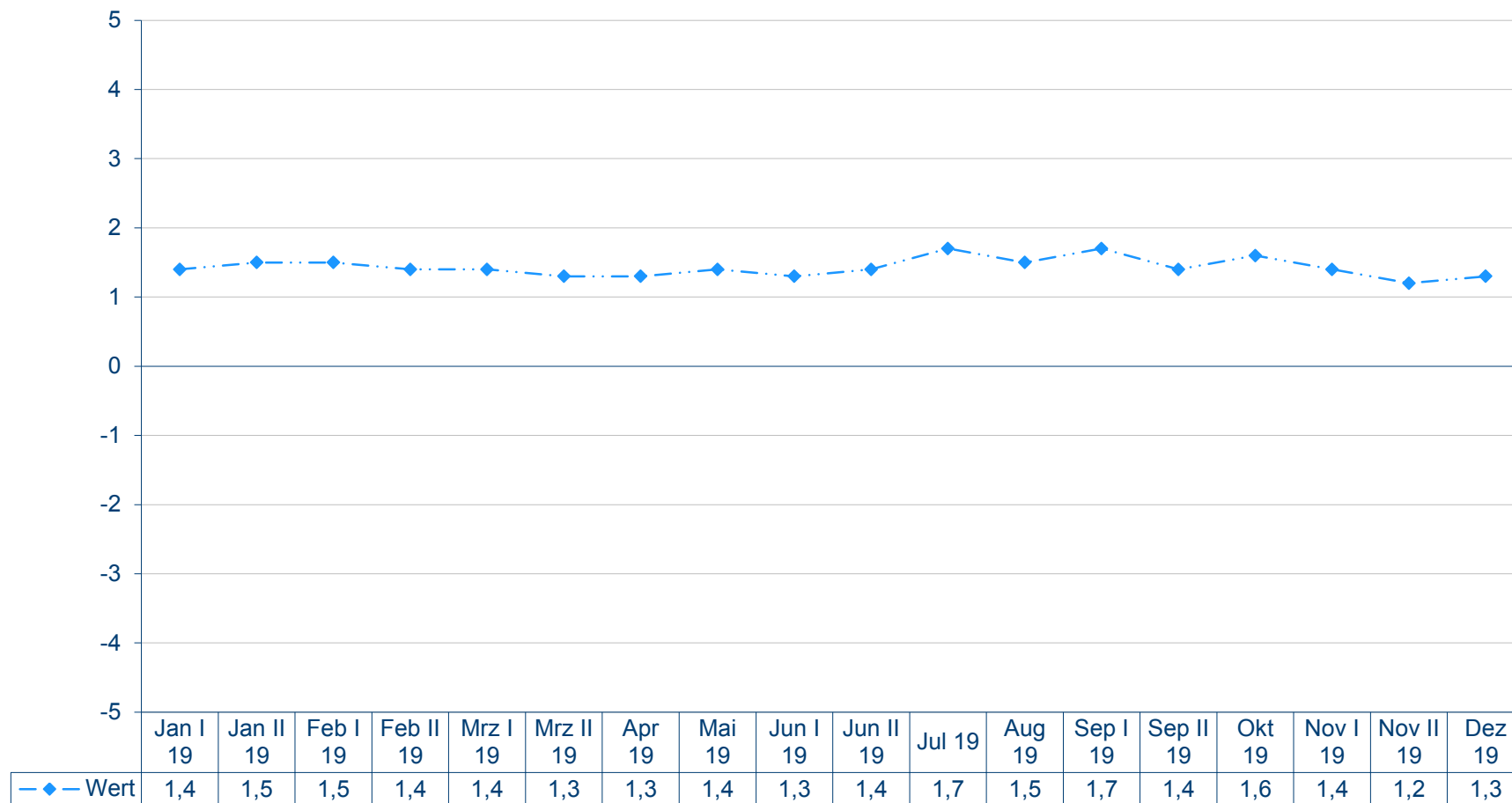
Quelle: Forschungsgruppe Wahlen: Politbarometer

Bundeskanzlerin Angela Merkel
Mittelwerte auf einer Skala von +5 bis -5

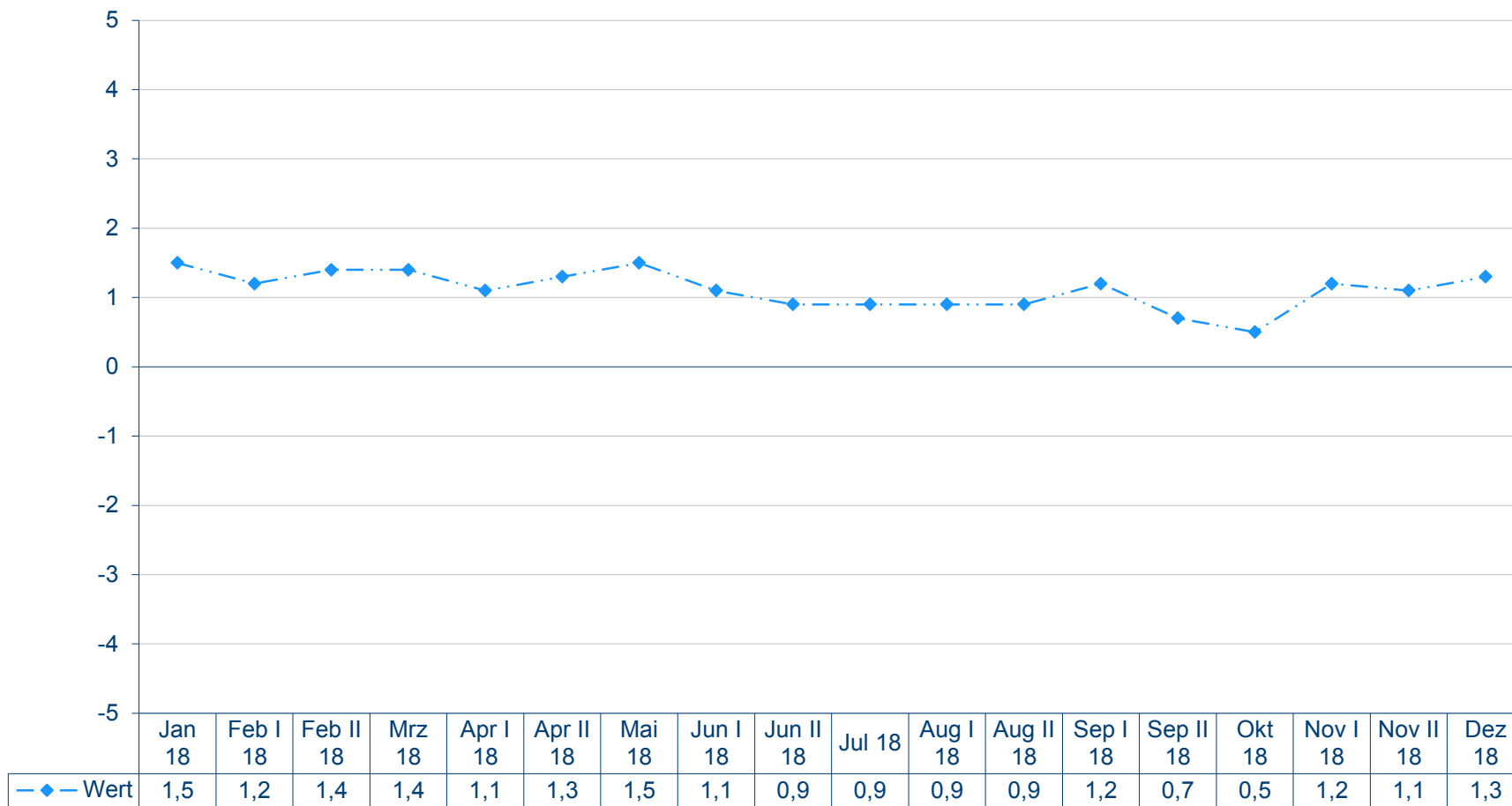


Quelle: Forschungsgruppe Wahlen: Politbarometer

Bundeskanzlerin Angela Merkel
Mittelwerte auf einer Skala von +5 bis -5



Bundeskanzlerin Angela Merkel
Mittelwerte auf einer Skala von +5 bis -5



Quelle: Forschungsgruppe Wahlen: Politbarometer

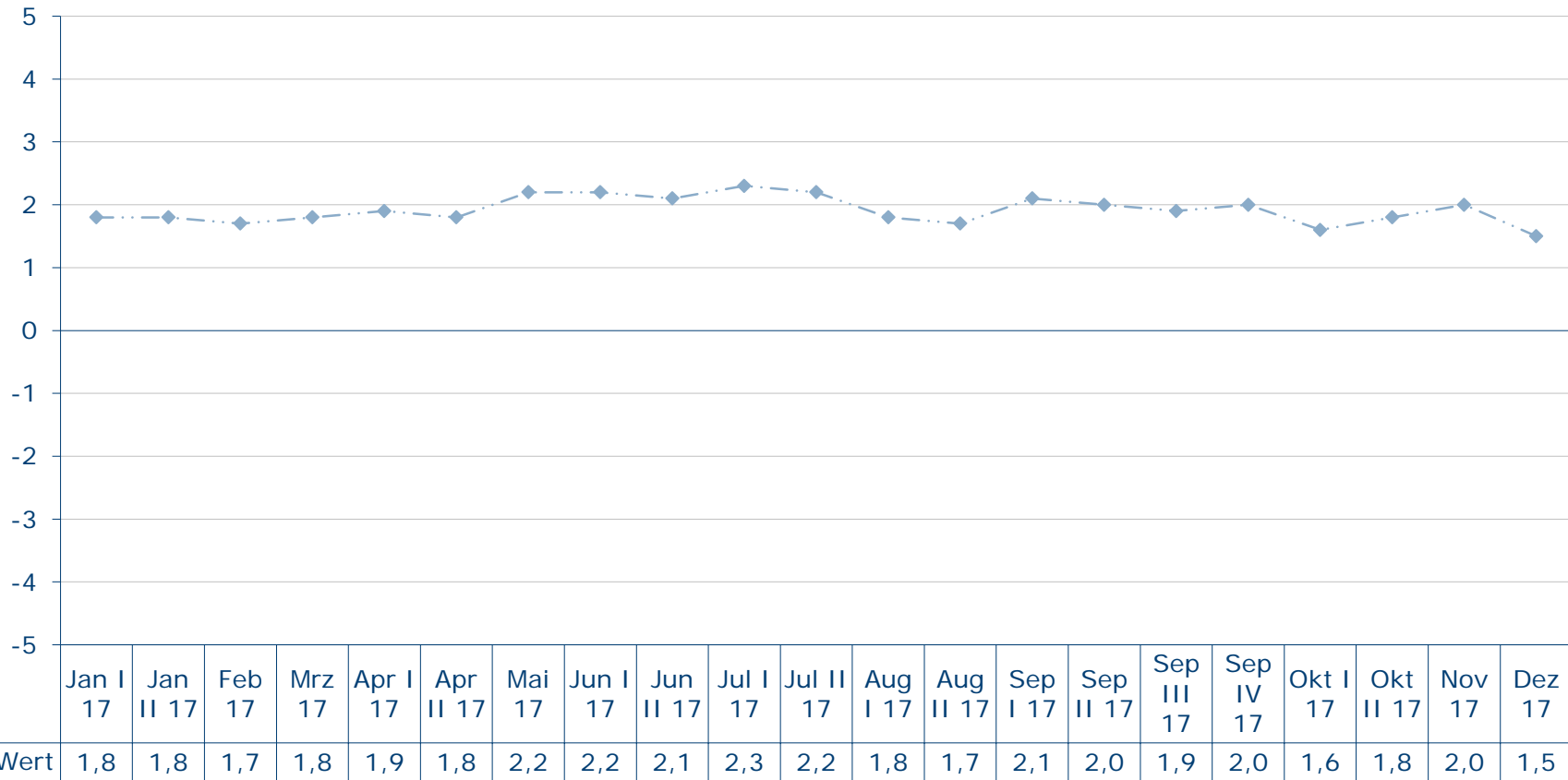
Bundeskanzlerin Angela Merkel

Mittelwerte auf einer Skala von 5 bis -5



Konrad
Adenauer
Stiftung

<http://wahlen.kas.de>



Quelle: Forschungsgruppe Wahlen: Politbarometer

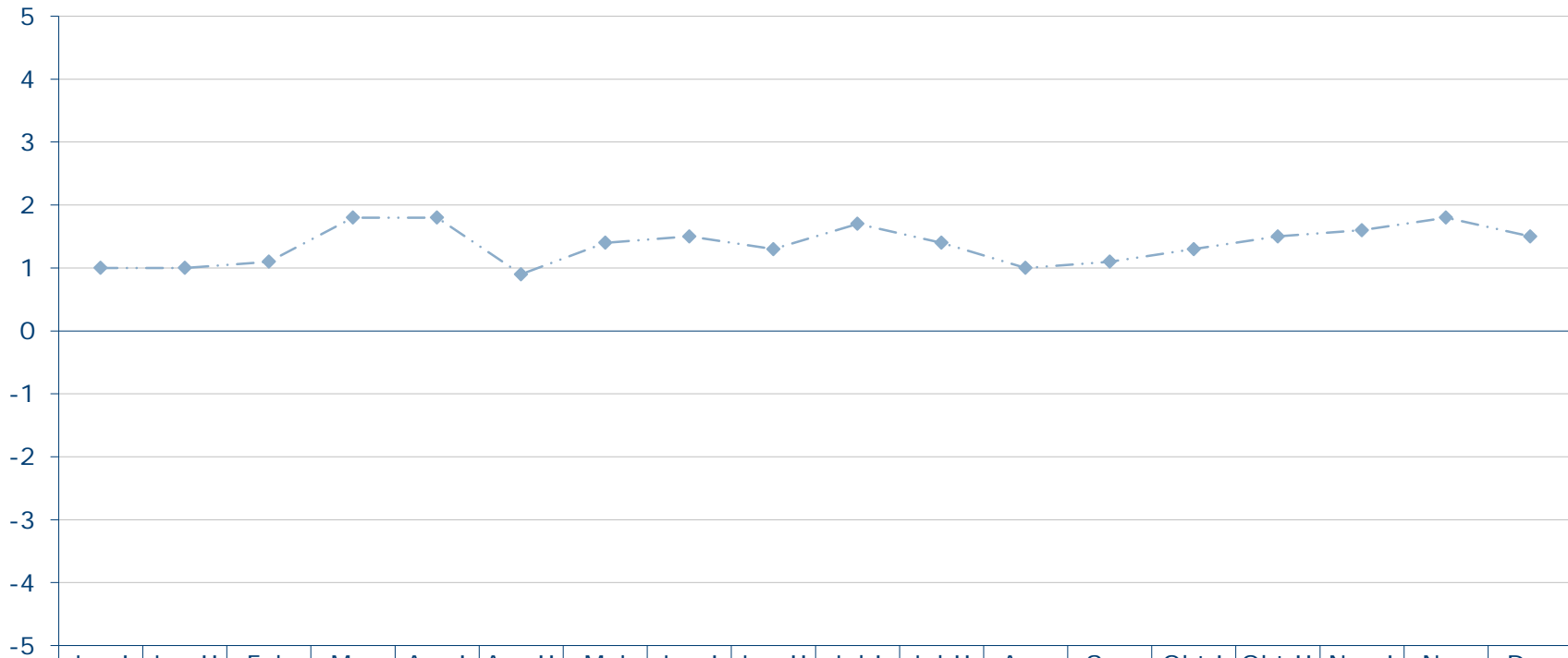
Bundeskanzlerin Angela Merkel

Mittelwerte auf einer Skala von 5 bis -5



Konrad
Adenauer
Stiftung

<http://wahlen.kas.de>

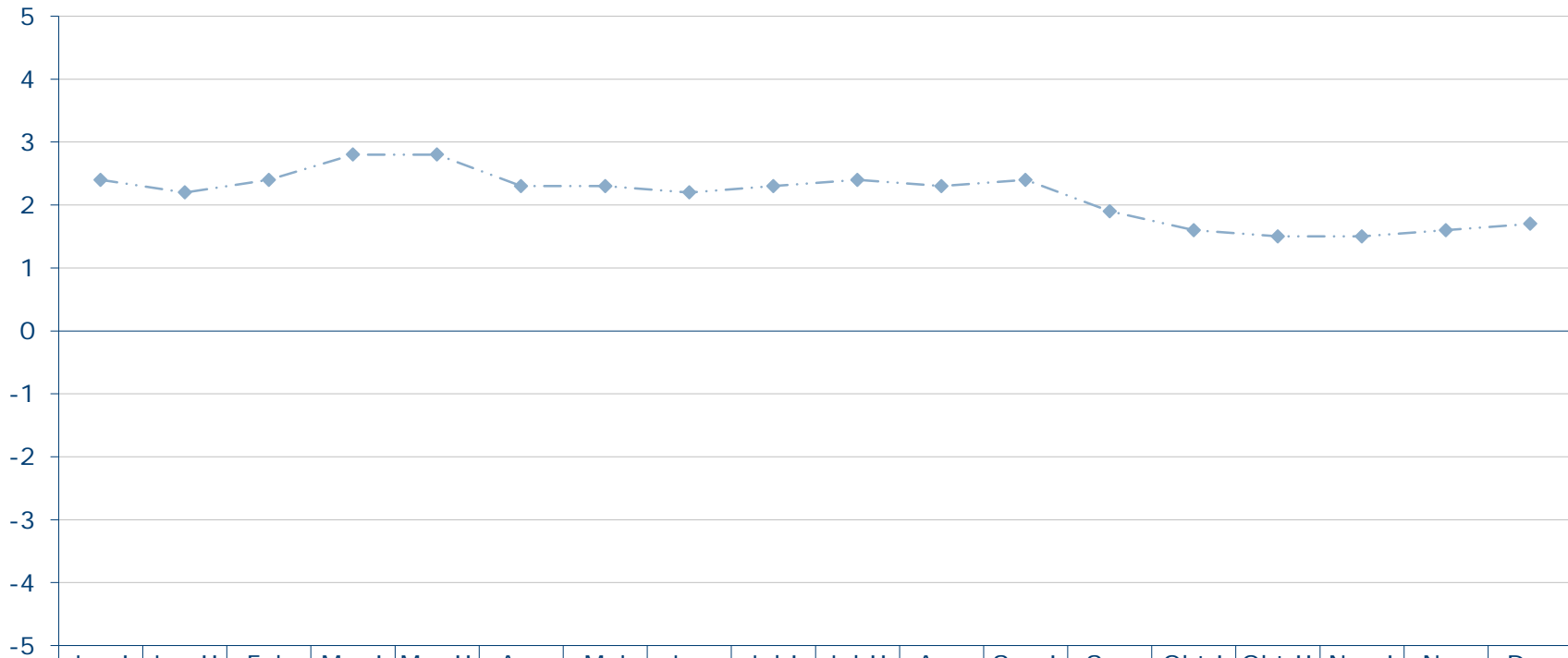


—◆— Wert	1,0	1,0	1,1	1,8	1,8	0,9	1,4	1,5	1,3	1,7	1,4	1,0	1,1	1,3	1,5	1,6	1,8	1,5
----------	-----	-----	-----	-----	-----	-----	-----	-----	-----	-----	-----	-----	-----	-----	-----	-----	-----	-----

Quelle: Forschungsgruppe Wahlen: Politbarometer

Bundeskanzlerin Angela Merkel

Mittelwerte auf einer Skala von 5 bis -5

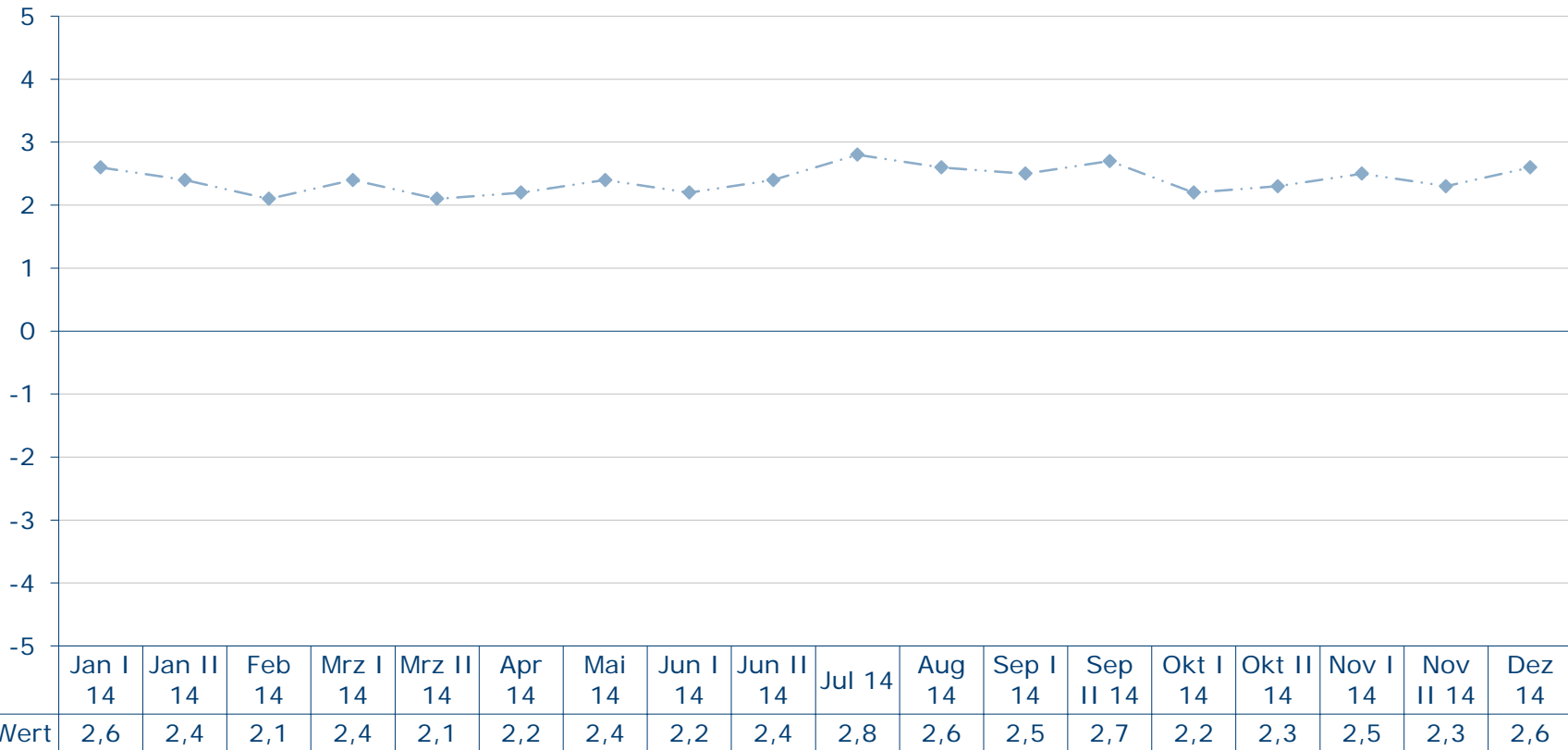


	Jan I 15	Jan II 15	Feb 15	Mrz I 15	Mrz II 15	Apr 15	Mai 15	Jun 15	Jul I 15	Jul II 15	Aug 15	Sep I 15	Sep II 15	Okt I 15	Okt II 15	Nov I 15	Nov II 15	Dez 15
—◆— Wert	2,4	2,2	2,4	2,8	2,8	2,3	2,3	2,2	2,3	2,4	2,3	2,4	1,9	1,6	1,5	1,5	1,6	1,7

Quelle: Forschungsgruppe Wahlen: Politbarometer

Bundeskanzlerin Angela Merkel

Mittelwerte auf einer Skala von 5 bis -5



Quelle: Forschungsgruppe Wahlen: Politbarometer

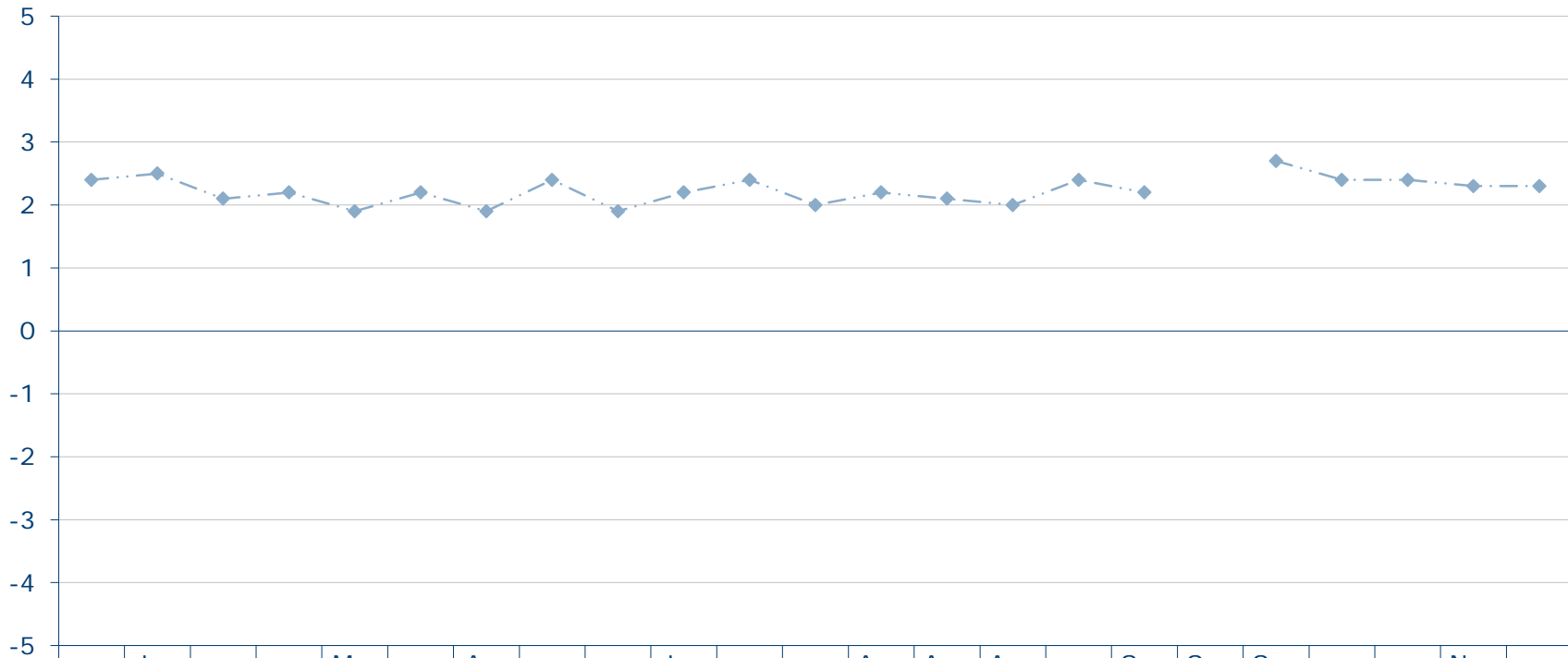
Bundeskanzlerin Angela Merkel

Mittelwerte auf einer Skala von 5 bis -5



Konrad
Adenauer
Stiftung

<http://wahlen.kas.de>



—◆— Wert	2,4	2,5	2,1	2,2	1,9	2,2	1,9	2,4	1,9	2,2	2,4	2,0	2,2	2,1	2,0	2,4	2,2		2,7	2,4	2,4	2,3	2,3
----------	-----	-----	-----	-----	-----	-----	-----	-----	-----	-----	-----	-----	-----	-----	-----	-----	-----	--	-----	-----	-----	-----	-----

Quelle: Forschungsgruppe Wahlen: Politbarometer

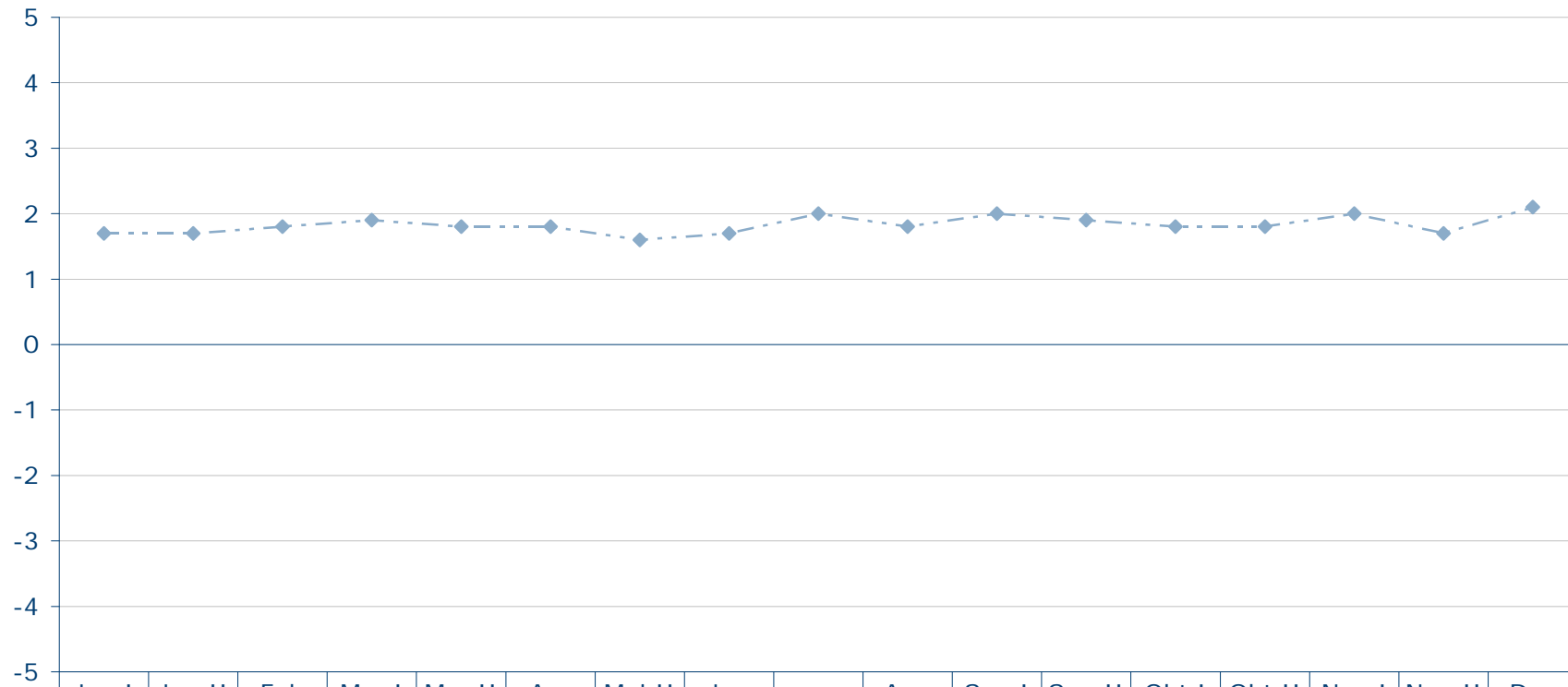
Bundeskanzlerin Angela Merkel

Mittelwerte auf einer Skala von 5 bis -5



Konrad
Adenauer
Stiftung

<http://wahlen.kas.de>



—◆— Wert	Jan I 12	Jan II 12	Feb 12	Mrz I 12	Mrz II 12	Apr 12	Mai II 12	Jun 12	Jul 12	Aug 12	Sep I 12	Sep II 12	Okt I 12	Okt II 12	Nov I 12	Nov II 12	Dez 12
	1,7	1,7	1,8	1,9	1,8	1,8	1,6	1,7	2,0	1,8	2,0	1,9	1,8	1,8	2,0	1,7	2,1

Quelle: Forschungsgruppe Wahlen: Politbarometer

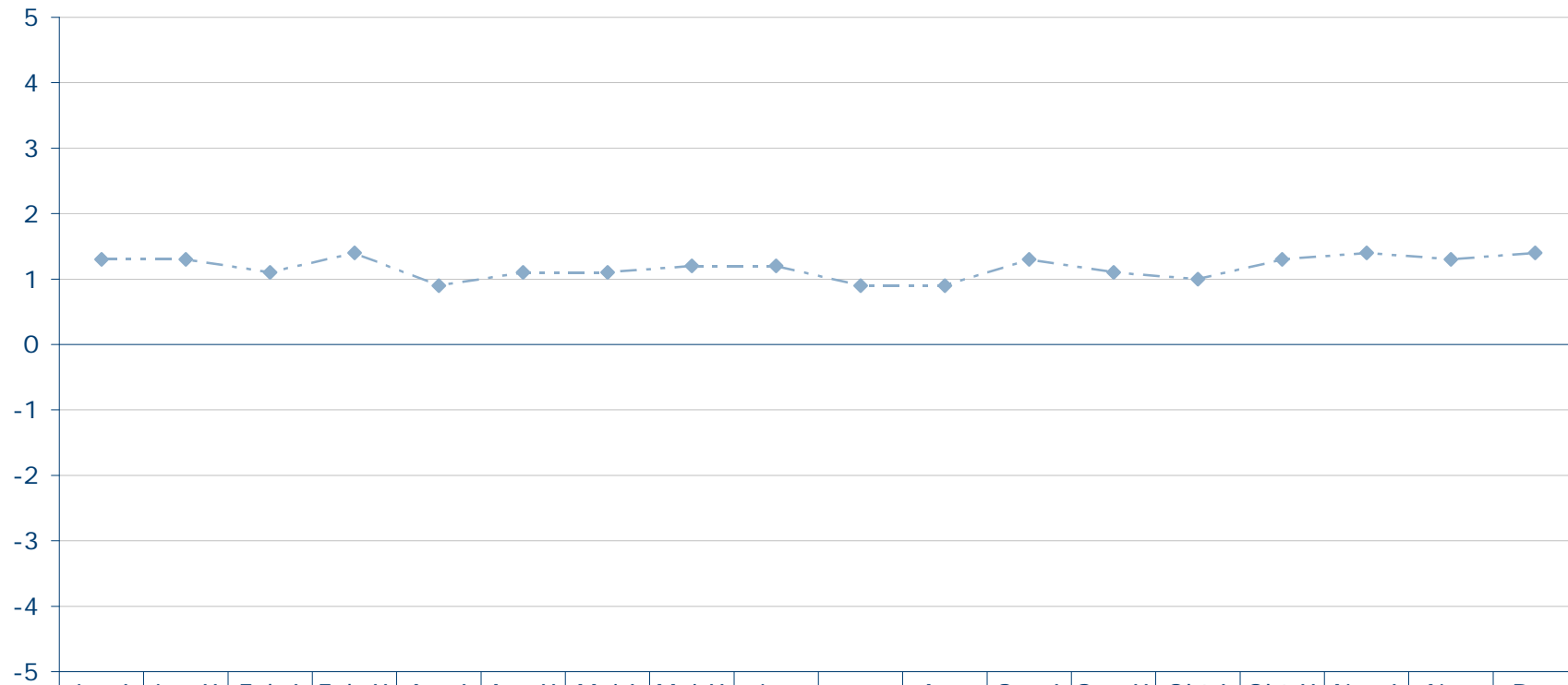
Bundeskanzlerin Angela Merkel

Mittelwerte auf einer Skala von 5 bis -5



Konrad
Adenauer
Stiftung

<http://wahlen.kas.de>



—◆— Wert	Jan I 11	Jan II 11	Feb I 11	Feb II 11	Apr I 11	Apr II 11	Mai I 11	Mai II 11	Jun 11	Jul 11	Aug 11	Sep I 11	Sep II 11	Okt I 11	Okt II 11	Nov I 11	Nov II 11	Dez 11
	1,3	1,3	1,1	1,4	0,9	1,1	1,1	1,2	1,2	0,9	0,9	1,3	1,1	1,0	1,3	1,4	1,3	1,4

Quelle: Forschungsgruppe Wahlen: Politbarometer

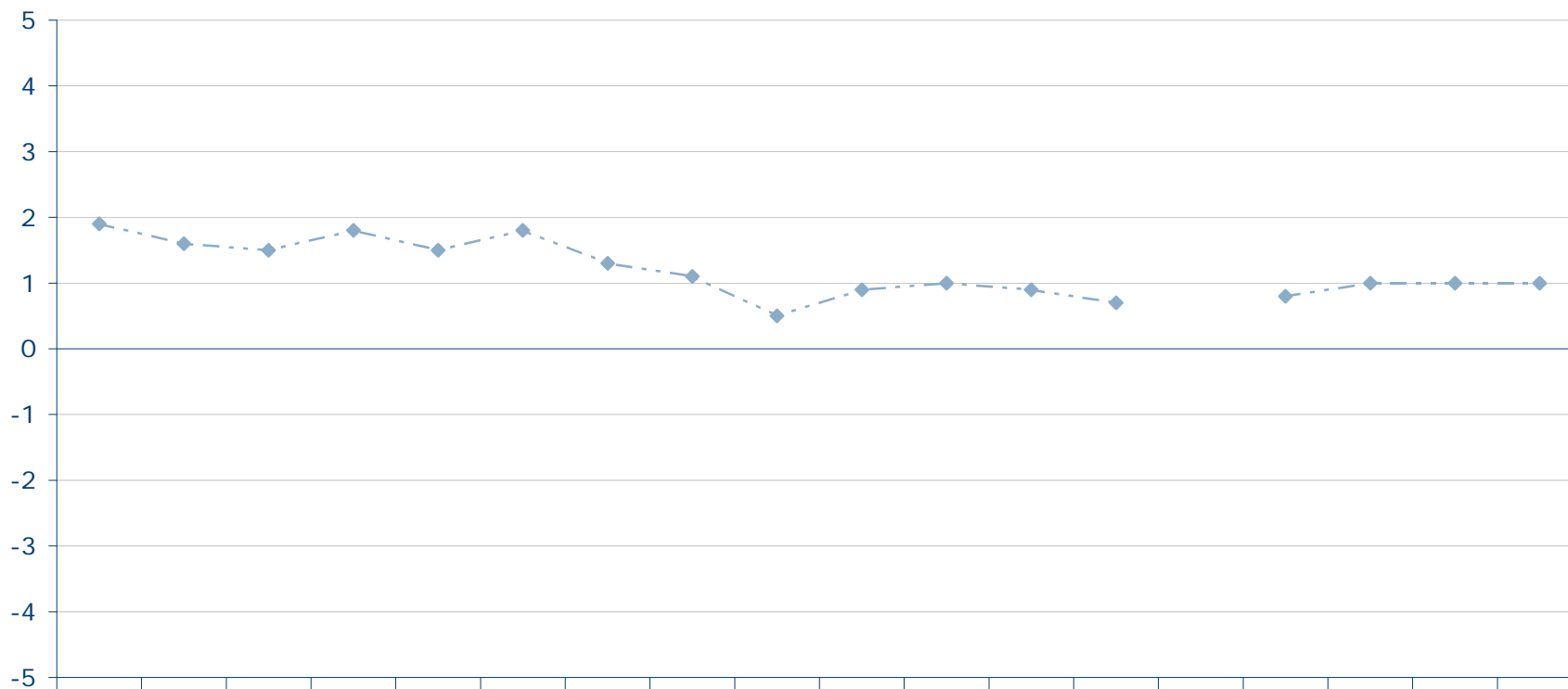
Bundeskanzlerin Angela Merkel

Mittelwerte auf einer Skala von 5 bis -5



Konrad
Adenauer
Stiftung

<http://wahlen.kas.de>



— ◆ — Wert	Jan I 10	Jan II 10	Feb 10	Mrz I 10	Mrz II 10	Apr 10	Mai 10	Jun I 10	Jun II 10	Jul 10	Aug 10	Sep I 10	Sep II 10	Okt I 10	Okt II 10	Nov 10	Dez I 10	Dez II 10
	1,9	1,6	1,5	1,8	1,5	1,8	1,3	1,1	0,5	0,9	1,0	0,9	0,7		0,8	1,0	1,0	1,0

Quelle: Forschungsgruppe Wahlen: Politbarometer

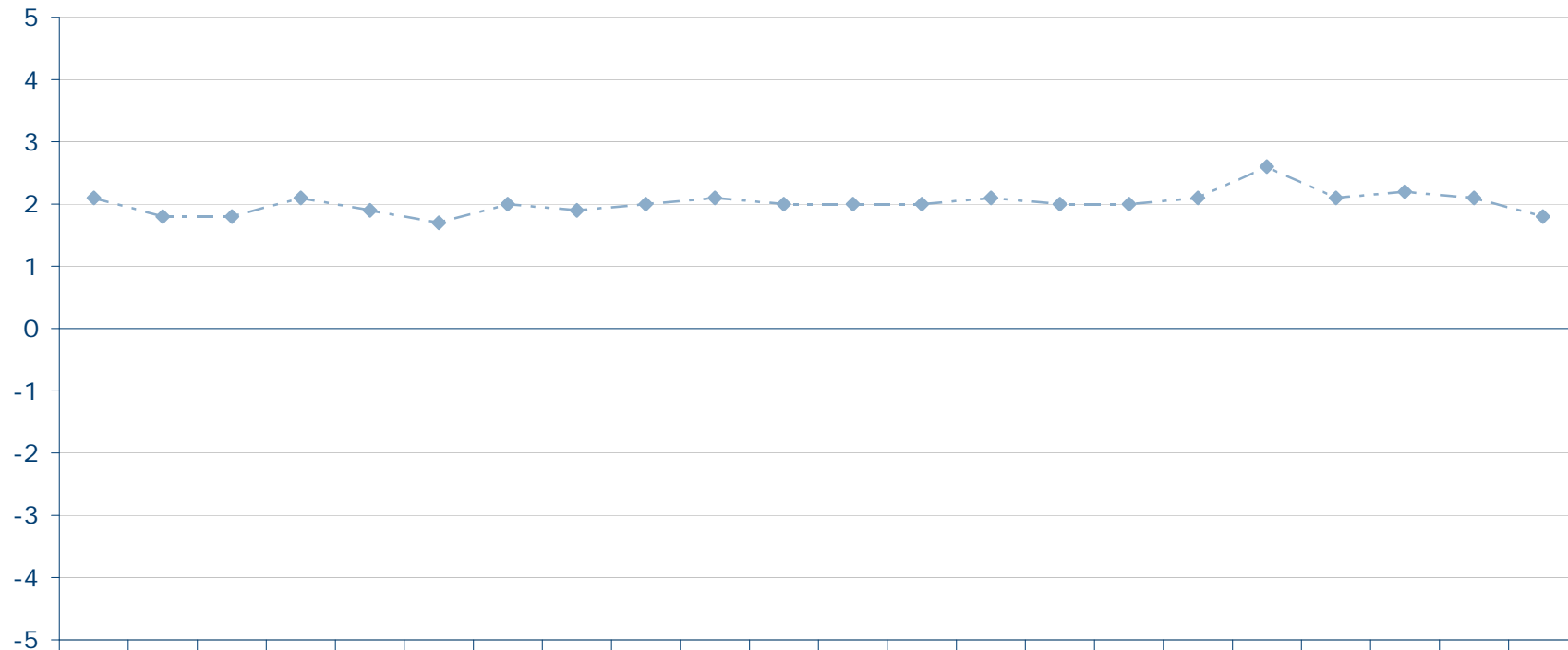
Bundeskanzlerin Angela Merkel

Mittelwerte auf einer Skala von 5 bis -5



Konrad
Adenauer
Stiftung

<http://wahlen.kas.de>



— ◆ — Wert	Jan I 09	Jan II 09	Feb 09	Mrz I 09	Mrz II 09	Apr 09	Mai I 09	Mai II 09	Jun 09	Jul I 09	Jul II 09	Aug I 09	Aug II 09	Aug III 09	Sep I 09	Sep II 09	Sep III 09	Okt I 09	Okt II 09	Okt III 09	Nov 09	Dez 09
	2,1	1,8	1,8	2,1	1,9	1,7	2,0	1,9	2,0	2,1	2,0	2,0	2,0	2,1	2,0	2,0	2,1	2,6	2,1	2,2	2,1	1,8

Quelle: Forschungsgruppe Wahlen: Politbarometer

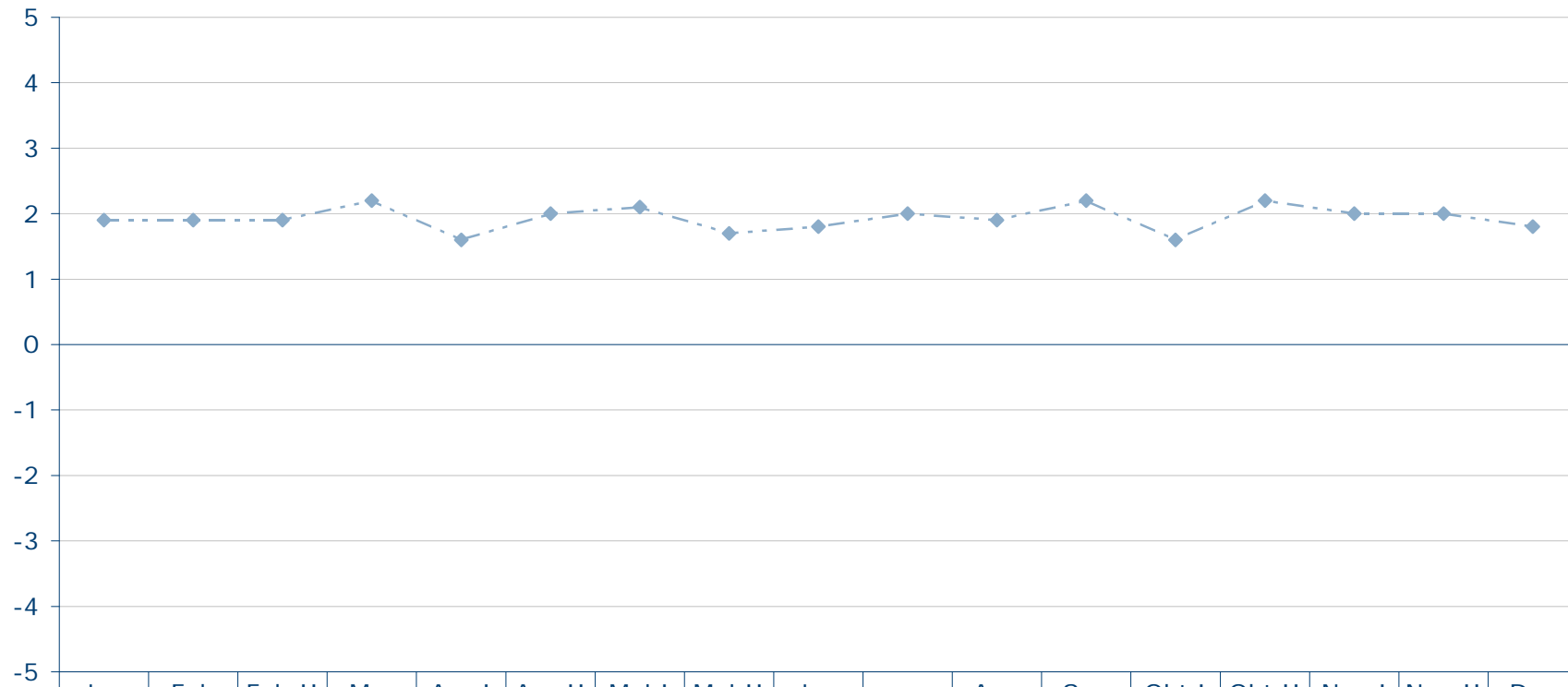
Bundeskanzlerin Angela Merkel

Mittelwerte auf einer Skala von 5 bis -5



Konrad
Adenauer
Stiftung

<http://wahlen.kas.de>



— ◆ — Wert	Jan 08	Feb 08	Feb II 08	Mrz 08	Apr I 08	Apr II 08	Mai I 08	Mai II 08	Jun 08	Jul 08	Aug 08	Sep 08	Okt I 08	Okt II 08	Nov I 08	Nov II 08	Dez 08
	1,9	1,9	1,9	2,2	1,6	2,0	2,1	1,7	1,8	2,0	1,9	2,2	1,6	2,2	2,0	2,0	1,8

Quelle: Forschungsgruppe Wahlen: Politbarometer

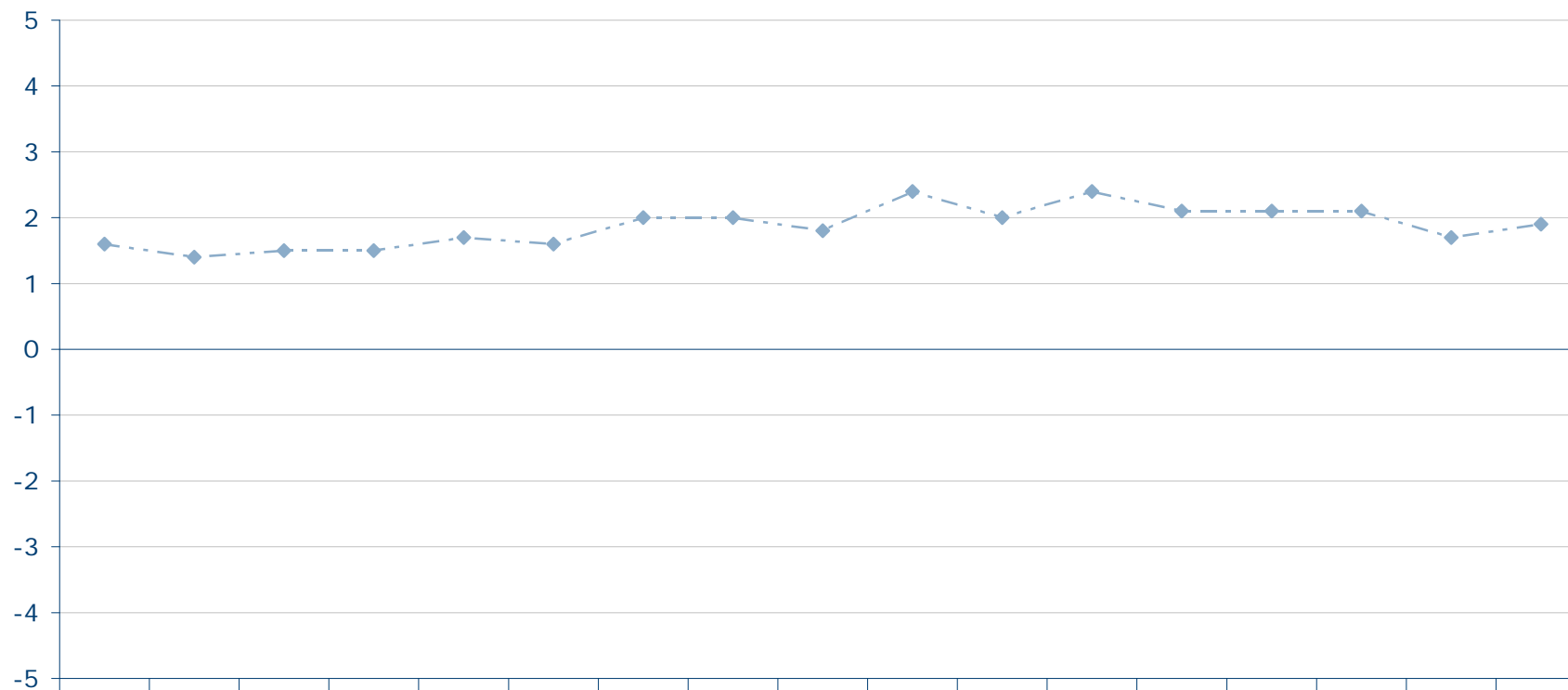
Bundeskanzlerin Angela Merkel

Mittelwerte auf einer Skala von 5 bis -5



Konrad
Adenauer
Stiftung

<http://wahlen.kas.de>



	Jan 07	Feb 07	Mrz 07	Mrz II 07	Mrz III 07	Apr 07	Mai 07	Jun I 07	Jun II 07	Jul 07	Aug 07	Sep 07	Okt I 07	Okt II 07	Nov I 07	Nov II 07	Dez 07
—◆— Wert	1,6	1,4	1,5	1,5	1,7	1,6	2,0	2,0	1,8	2,4	2,0	2,4	2,1	2,1	2,1	1,7	1,9

Quelle: Forschungsgruppe Wahlen: Politbarometer

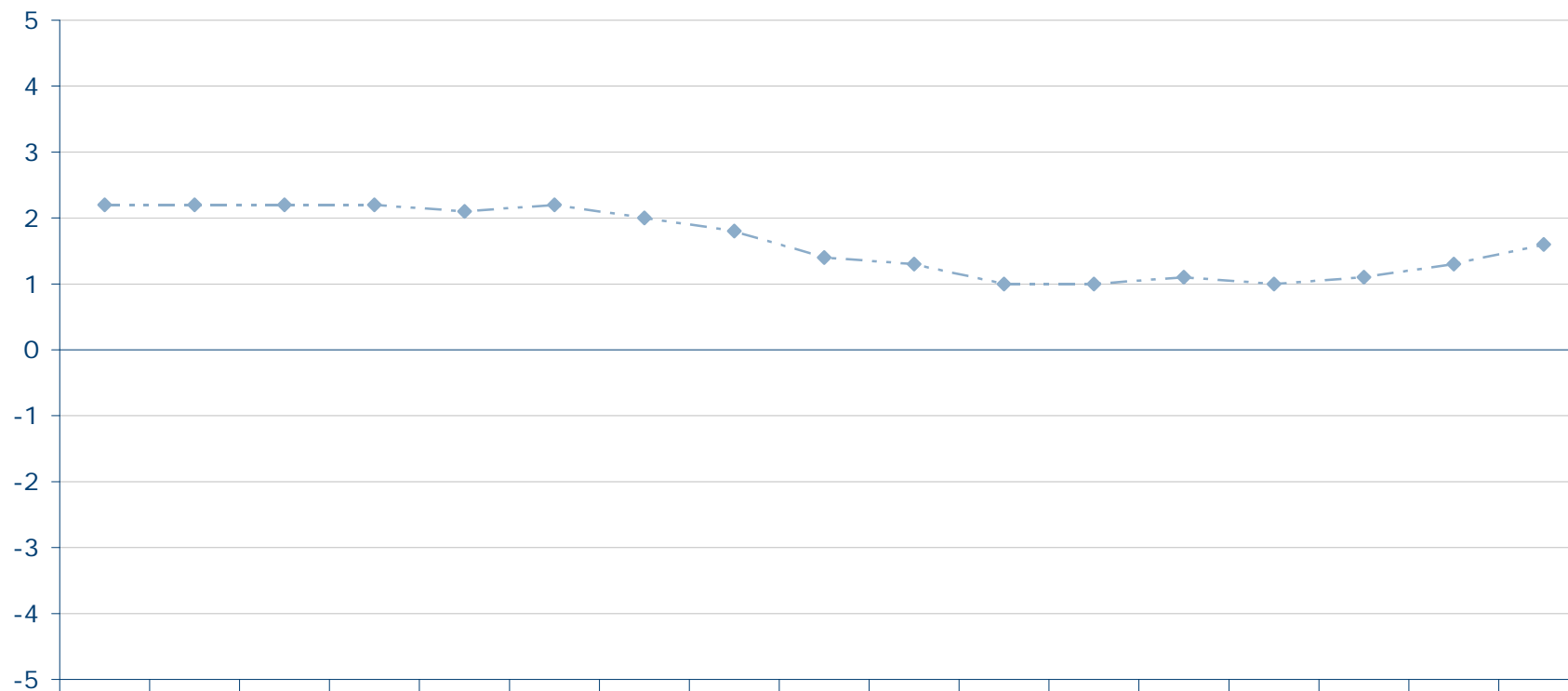
Bundeskanzlerin Angela Merkel

Mittelwerte auf einer Skala von 5 bis -5



Konrad
Adenauer
Stiftung

<http://wahlen.kas.de>



— ◆ — Wert	Jan 06/I	Jan 06/II	Feb 06	Mrz 06	Apr 06 I	Apr 06 II	Mai 06	Jun 06	Jul 06	Aug 06	Sep I 06	Sep II 06	Okt I 06	Okt II 06	Nov I 06	Nov II 06	Dez 06
— ◆ — Wert	2,2	2,2	2,2	2,2	2,1	2,2	2,0	1,8	1,4	1,3	1,0	1,0	1,1	1,0	1,1	1,3	1,6

Quelle: Forschungsgruppe Wahlen: Politbarometer

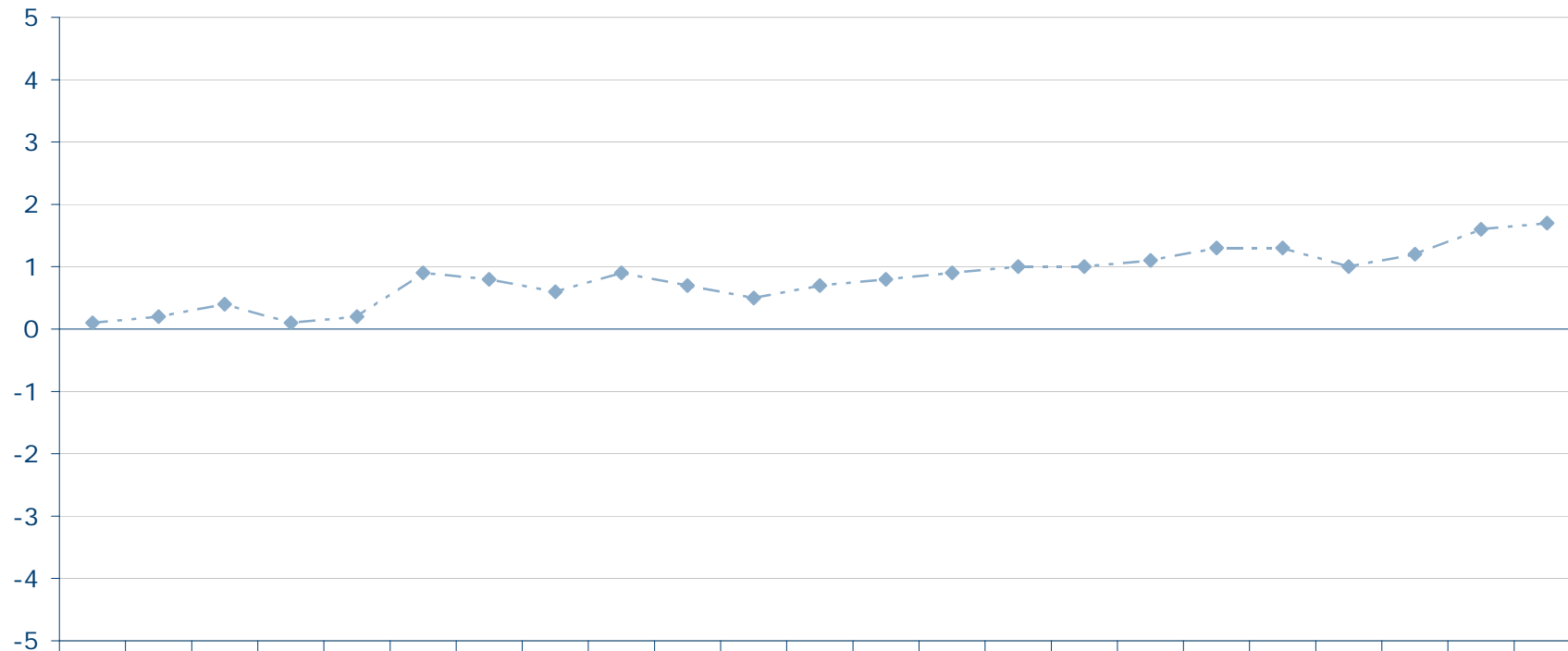
Bundeskanzlerin Angela Merkel

Mittelwerte auf einer Skala von 5 bis -5



Konrad
Adenauer
Stiftung

<http://wahlen.kas.de>



— ◆ — Wert	0,1	0,2	0,4	0,1	0,2	0,9	0,8	0,6	0,9	0,7	0,5	0,7	0,8	0,9	1,0	1,0	1,1	1,3	1,3	1,0	1,2	1,6	1,7
------------	-----	-----	-----	-----	-----	-----	-----	-----	-----	-----	-----	-----	-----	-----	-----	-----	-----	-----	-----	-----	-----	-----	-----

Quelle: Forschungsgruppe Wahlen: Politbarometer

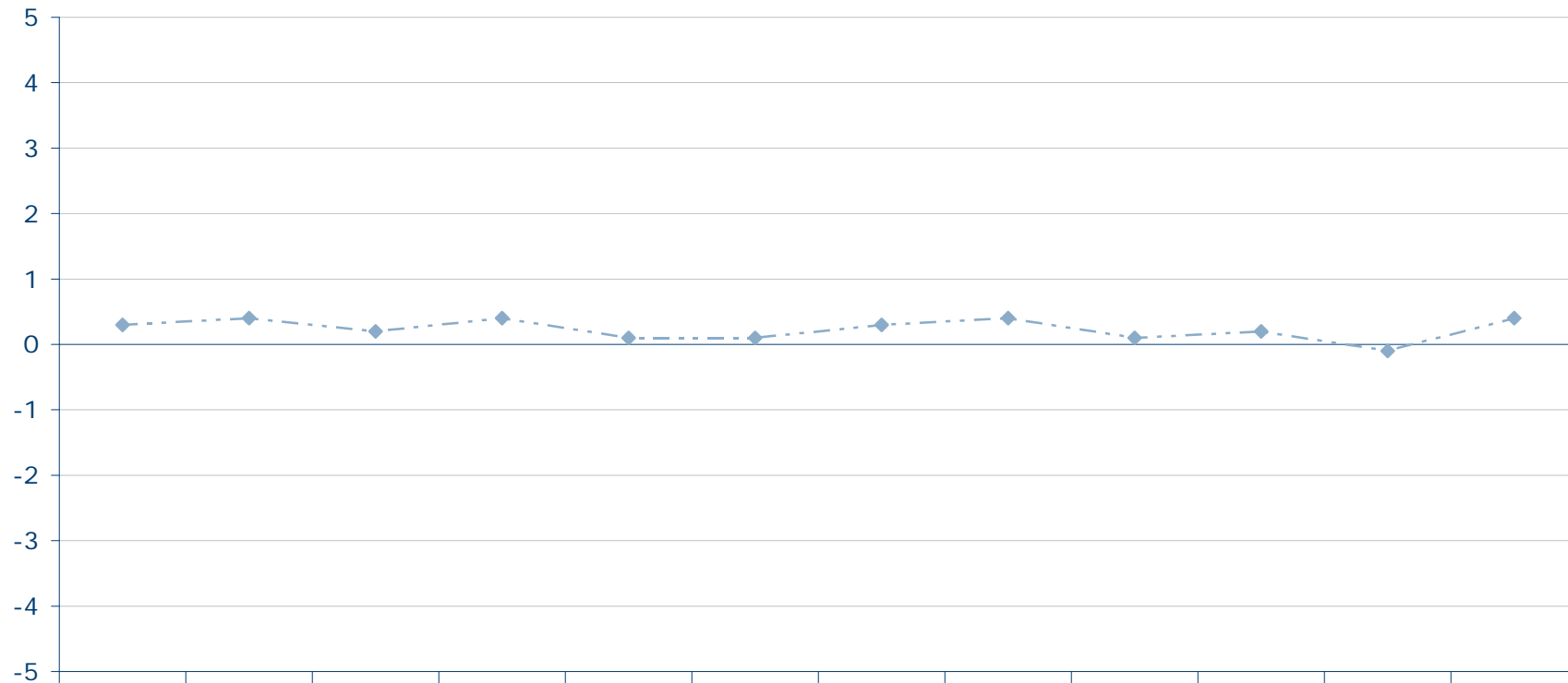
CDU-Vorsitzende Angela Merkel

Mittelwerte auf einer Skala von 5 bis -5



Konrad
Adenauer
Stiftung

<http://wahlen.kas.de>



	Jan 04	Feb 04	Mrz 04/II	Apr 04/II	Mai 04/II	Jun 04	Jul 04/II	Aug 04	Sep 04	Okt 04/II	Nov 04/II	Dez 04
—◆— Wert	0,3	0,4	0,2	0,4	0,1	0,1	0,3	0,4	0,1	0,2	-0,1	0,4

Quelle: Forschungsgruppe Wahlen: Politbarometer

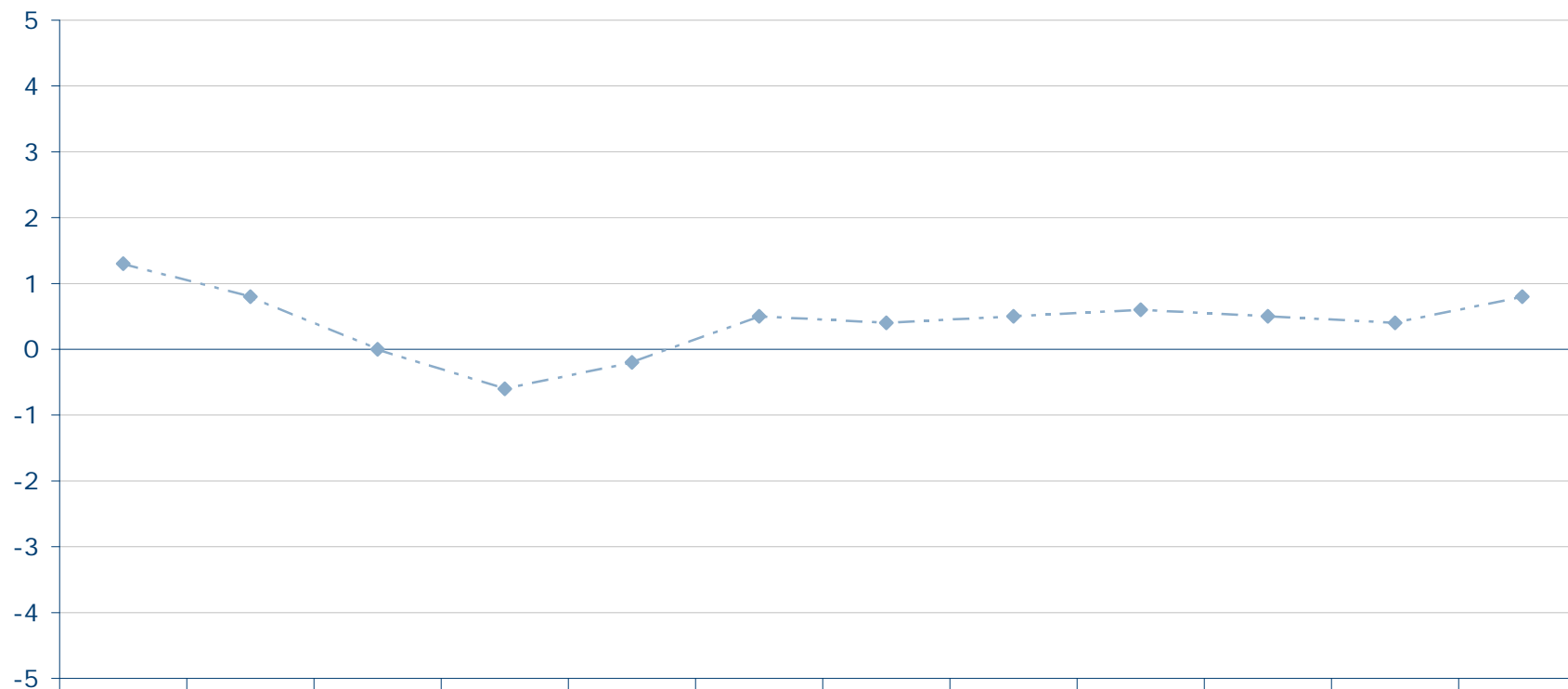
CDU-Vorsitzende Angela Merkel

Mittelwerte auf einer Skala von 5 bis -5



Konrad
Adenauer
Stiftung

<http://wahlen.kas.de>



	Jan 03	Feb 03/II	Mrz 03/II	Apr 03	Mai 03/II	Jun 03/II	Jul 03	Aug 03	Sep 03	Okt 03/II	Nov 03/II	Dez 03
—◆— Wert	1,3	0,8	0,0	-0,6	-0,2	0,5	0,4	0,5	0,6	0,5	0,4	0,8

Quelle: Forschungsgruppe Wahlen: Politbarometer

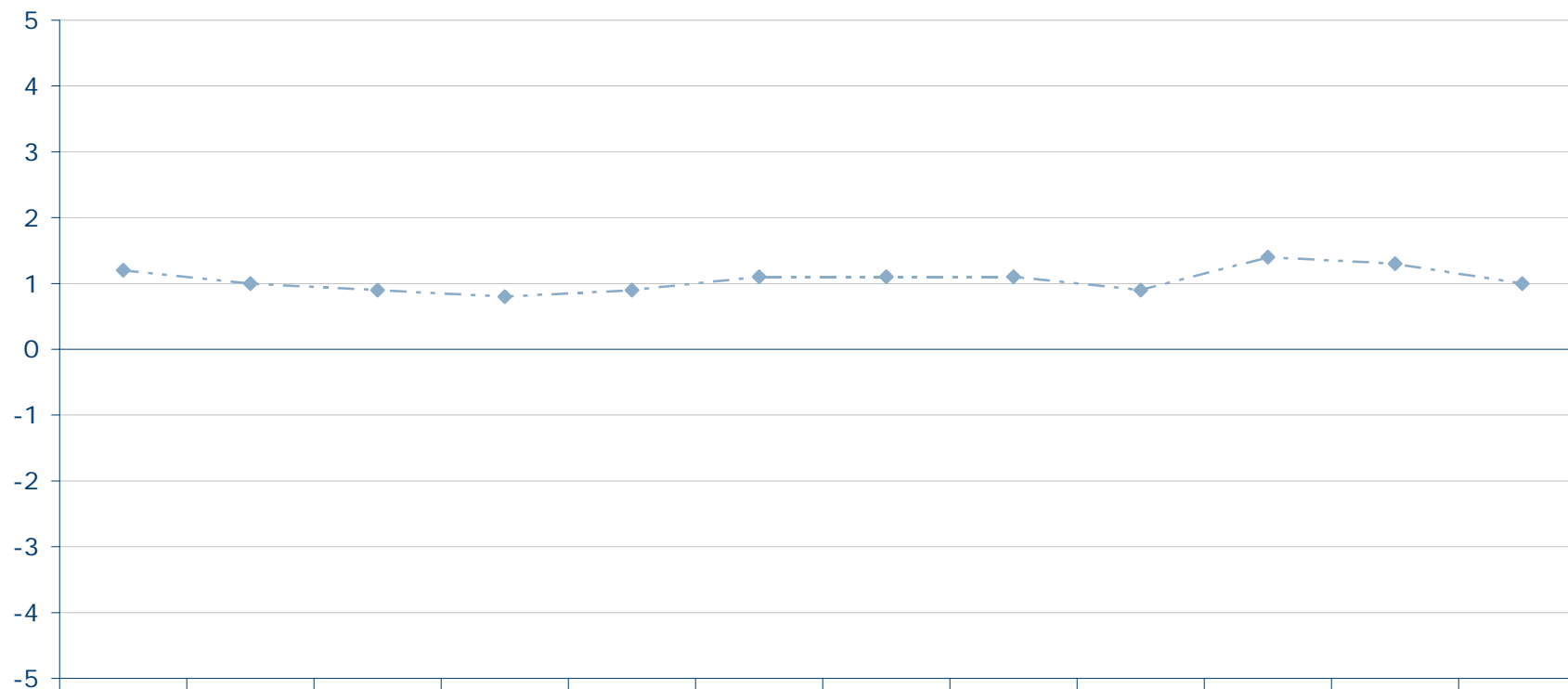
CDU-Vorsitzende Angela Merkel

Mittelwerte auf einer Skala von 5 bis -5



Konrad
Adenauer
Stiftung

<http://wahlen.kas.de>



—◆— Wert	Jan 02/II	Feb 02/II	Mrz 02/II	Apr 02/II	Mai 02/II	Jun 02/II	Jul 02/II	Aug 02/IV	Sep 02/II	Okt 02	Nov 02	Dez 02
	1,2	1,0	0,9	0,8	0,9	1,1	1,1	1,1	0,9	1,4	1,3	1,0

Quelle: Forschungsgruppe Wahlen: Politbarometer

CDU-Vorsitzende Angela Merkel

Mittelwerte auf einer Skala von 5 bis -5



Konrad
Adenauer
Stiftung

<http://wahlen.kas.de>



	Jan 01	Feb 01	Mrz 01	Apr 01	Mai 01	Jun 01	Jul 01	Aug 01	Sep 01	Okt 01	Nov 01	Dez 01
—◆— Wert	0,9	0,3	0,7	0,5	0,5	0,5	0,5	0,5	0,4	0,7	0,5	0,9

Quelle: Forschungsgruppe Wahlen: Politbarometer

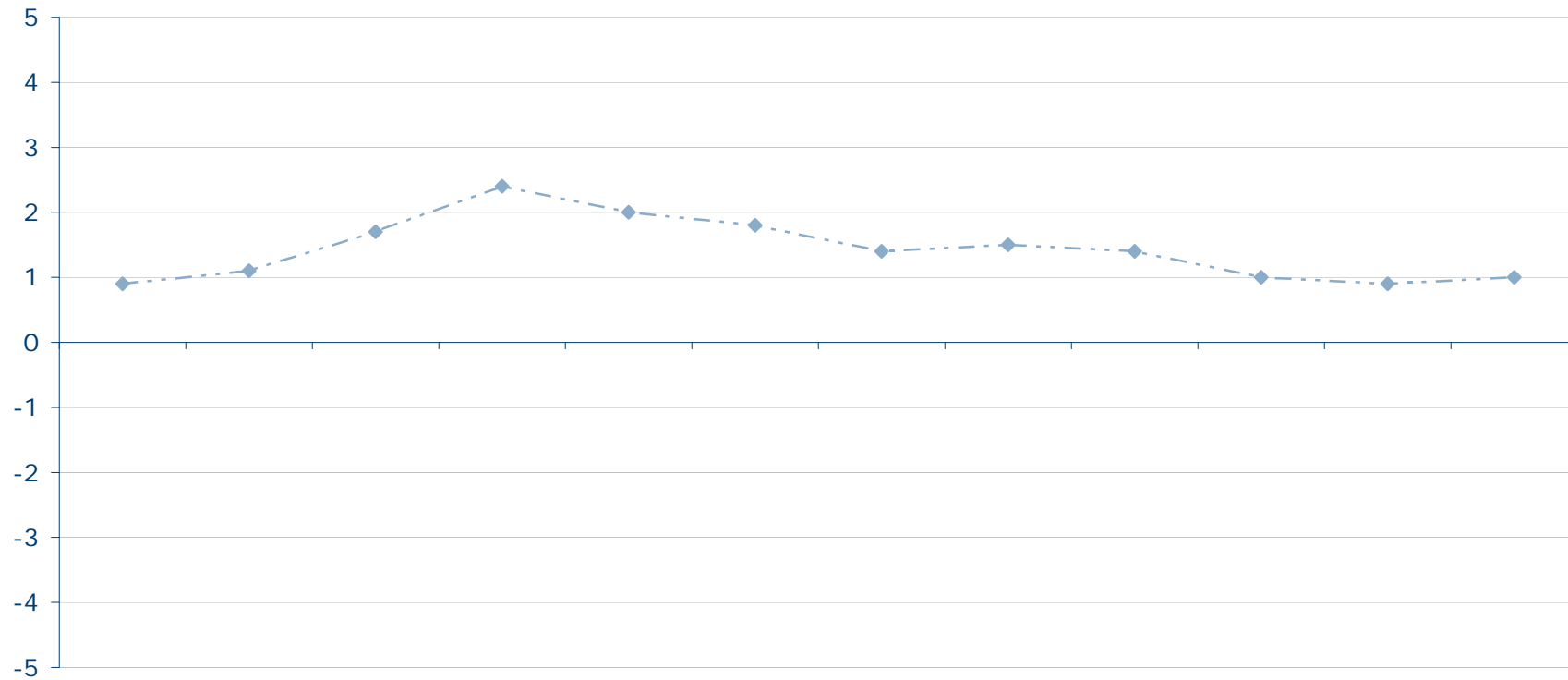
CDU-Vorsitzende Angela Merkel

Mittelwerte auf einer Skala von 5 bis -5



Konrad
Adenauer
Stiftung

<http://wahlen.kas.de>



	Jan 00	Feb 00	Mrz 00	Apr 00	Mai 00	Jun 00	Jul 00	Aug 00	Sep 00	Okt 00	Nov 00	Dez 00
—◆— Wert	0,9	1,1	1,7	2,4	2,0	1,8	1,4	1,5	1,4	1,0	0,9	1,0

Quelle: Forschungsgruppe Wahlen: Politbarometer