

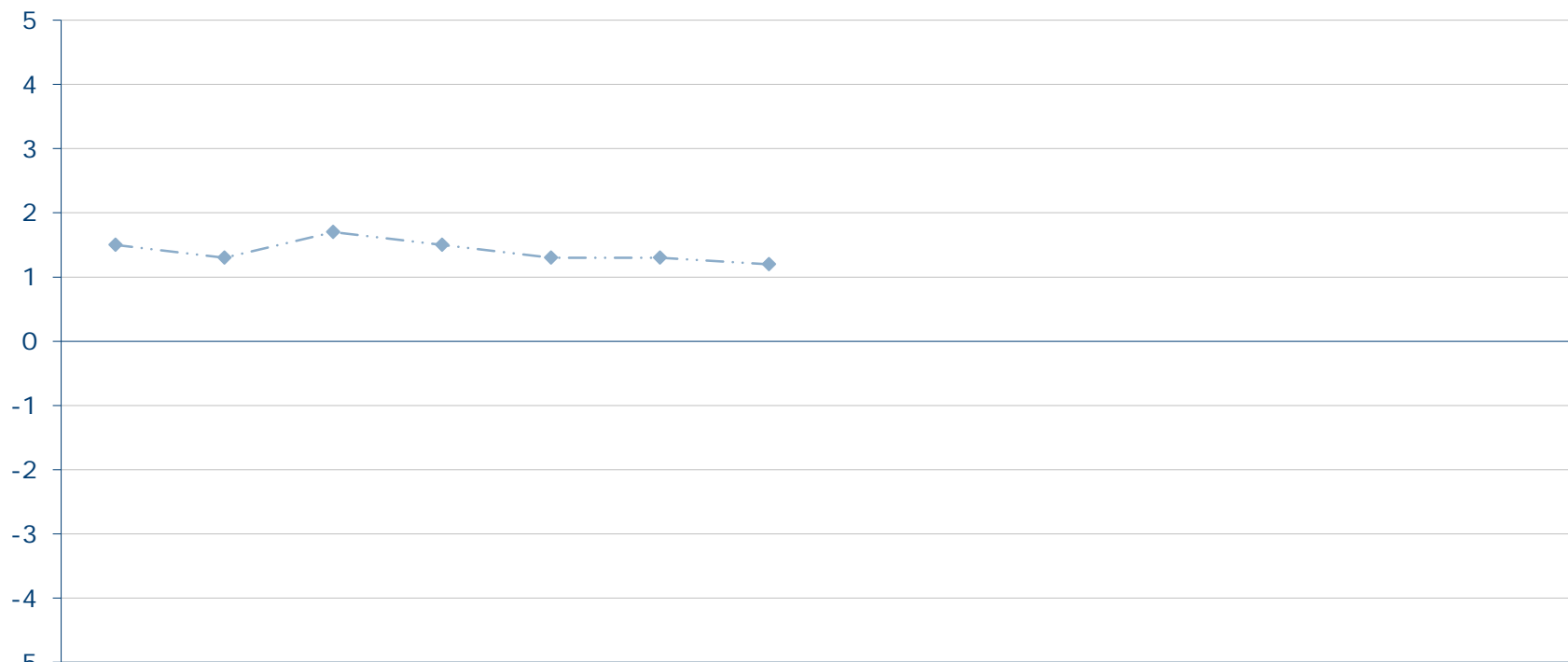
SPD-Politiker Sigmar Gabriel
(Bis März 2018 Bundesaußenminister)

Mittelwerte auf einer Skala von 5 bis -5



Konrad
Adenauer
Stiftung

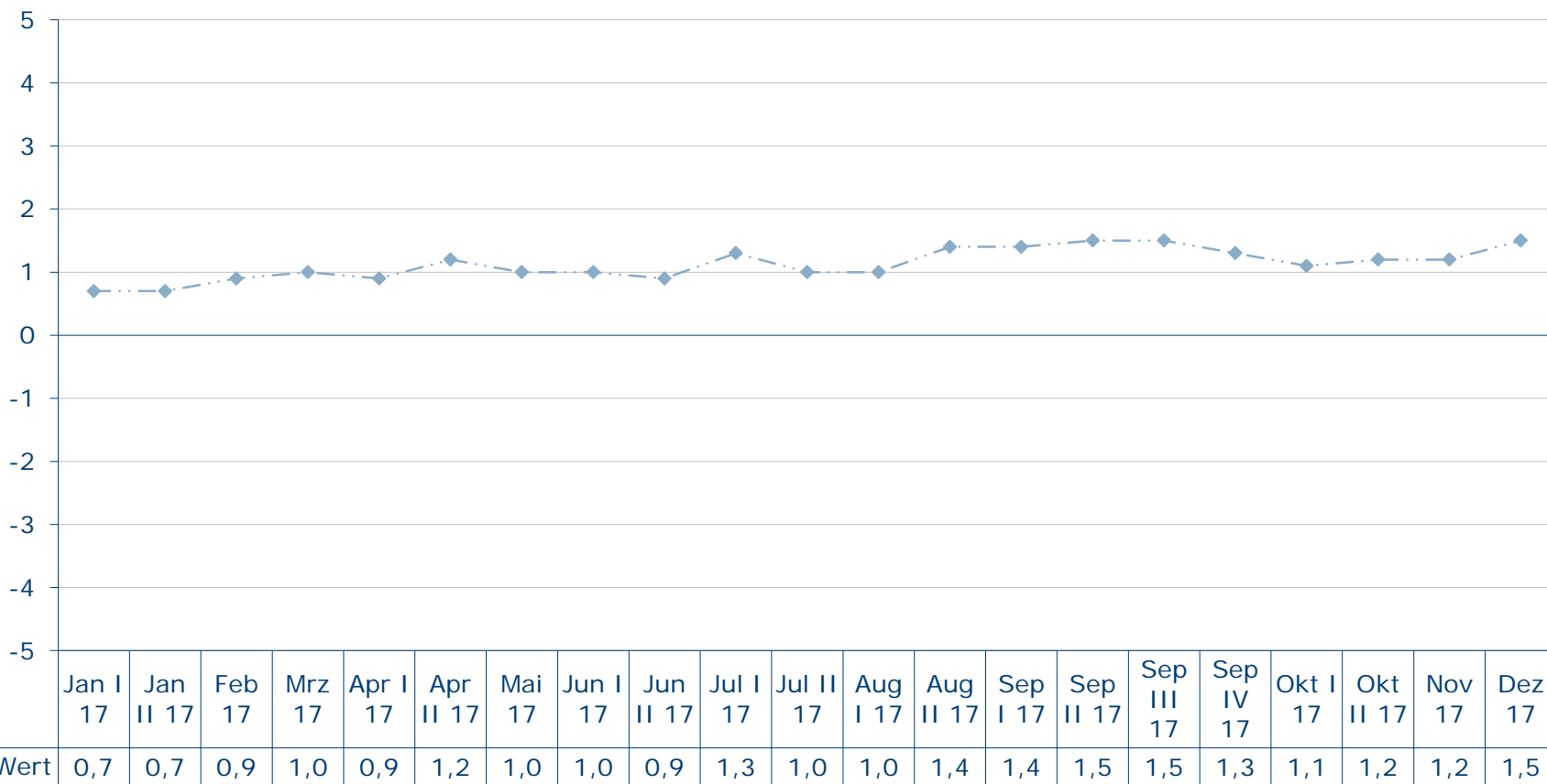
<http://wahlen.kas.de>



	Jan 18	Feb I 18	Feb II 18	Mrz 18	Apr I 18	Apr II 18	Mai 18	Jun 18	Jul 18	Aug 18	Sep 18	Okt 18	Nov 18	Dez 18
—◆— Wert	1,5	1,3	1,7	1,5	1,3	1,3	1,2							

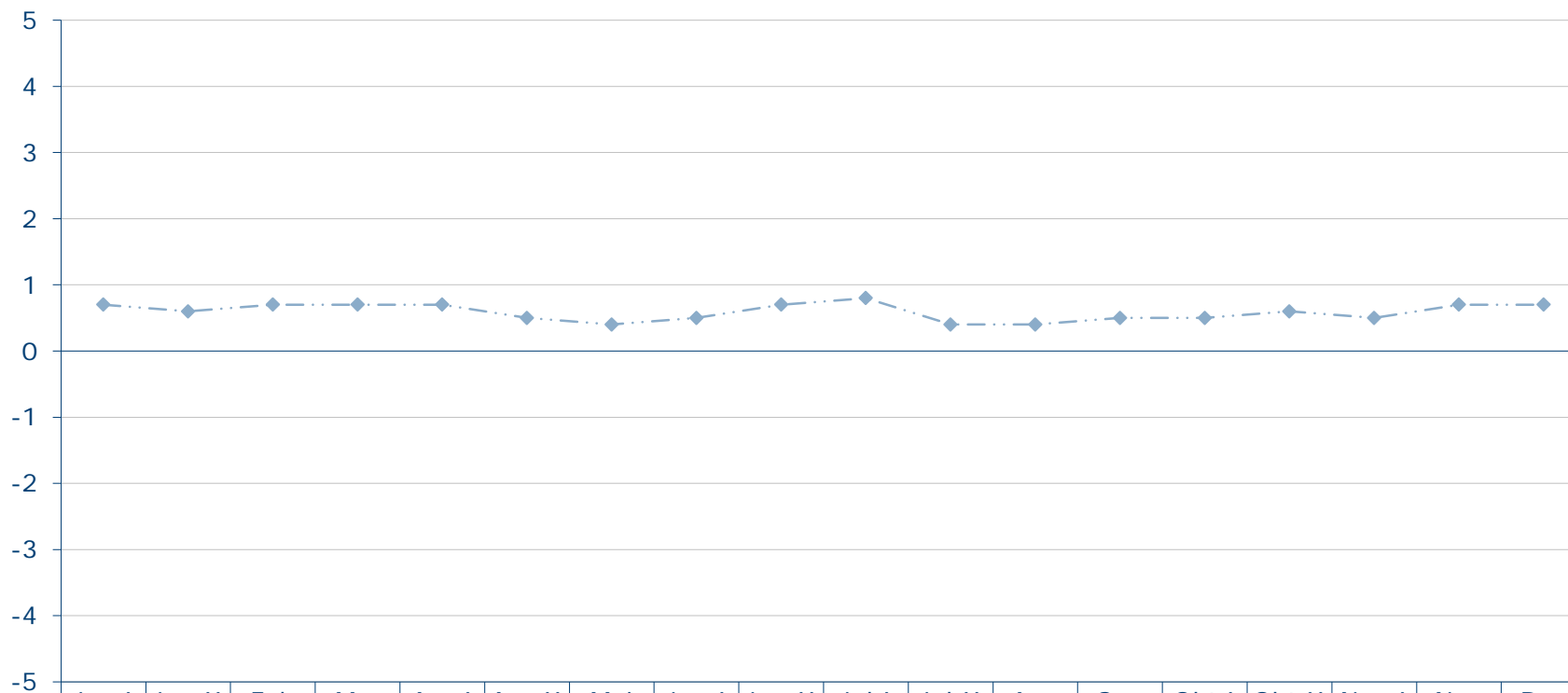
Quelle: Forschungsgruppe Wahlen: Politbarometer

Außenminister Sigmar Gabriel
(Bis Januar 2017 Wirtschaftsminister)
Mittelwerte auf einer Skala von 5 bis -5



Quelle: Forschungsgruppe Wahlen: Politbarometer

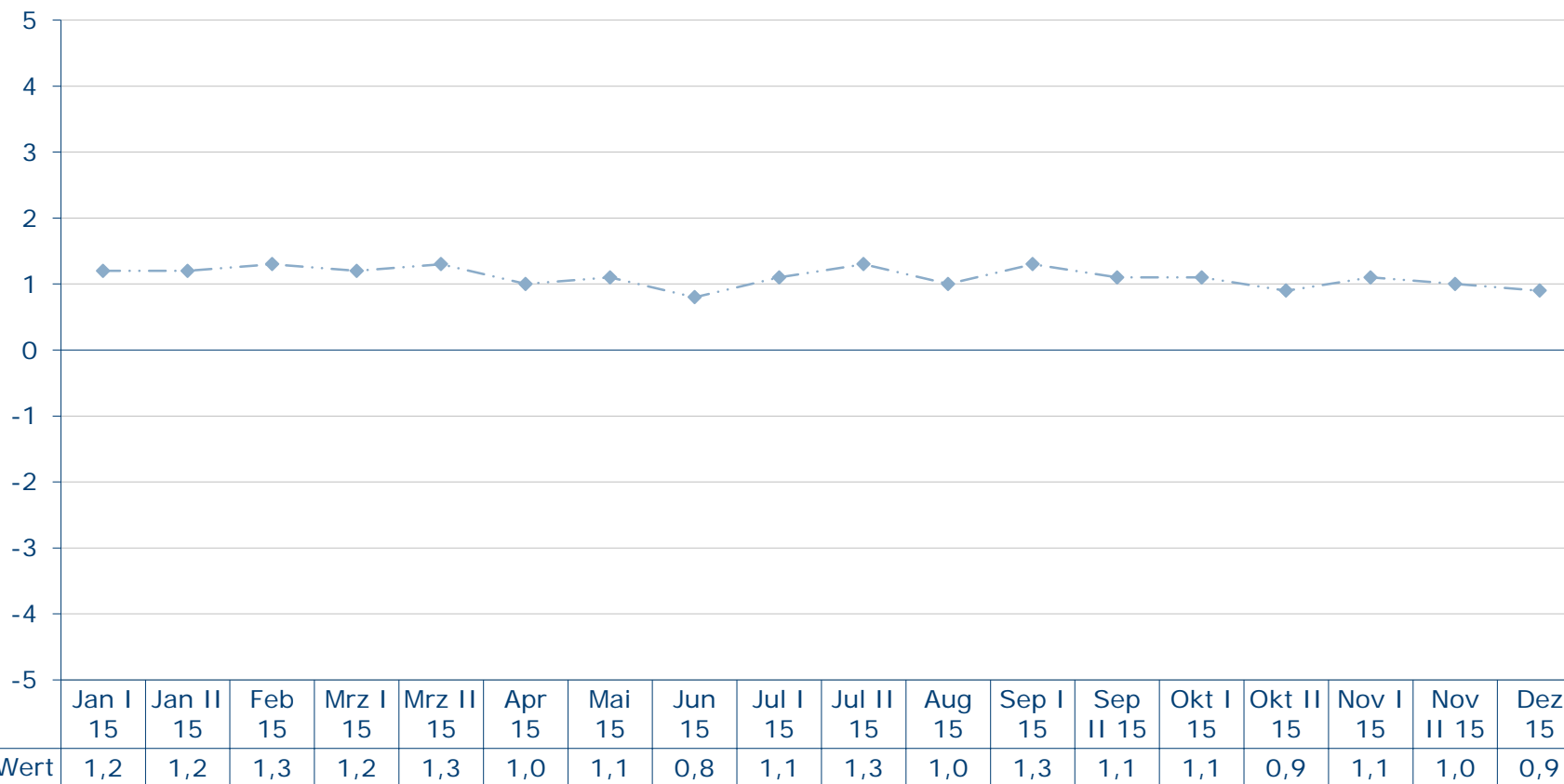
Wirtschaftsminister Sigmar Gabriel
Mittelwerte auf einer Skala von 5 bis -5



	Jan I 16	Jan II 16	Feb 16	Mrz 16	Apr I 16	Apr II 16	Mai 16	Jun I 16	Jun II 16	Jul I 16	Jul II 16	Aug 16	Sep 16	Okt I 16	Okt II 16	Nov I 16	Nov II 16	Dez 16
—◆— Wert	0,7	0,6	0,7	0,7	0,7	0,5	0,4	0,5	0,7	0,8	0,4	0,4	0,5	0,5	0,6	0,5	0,7	0,7

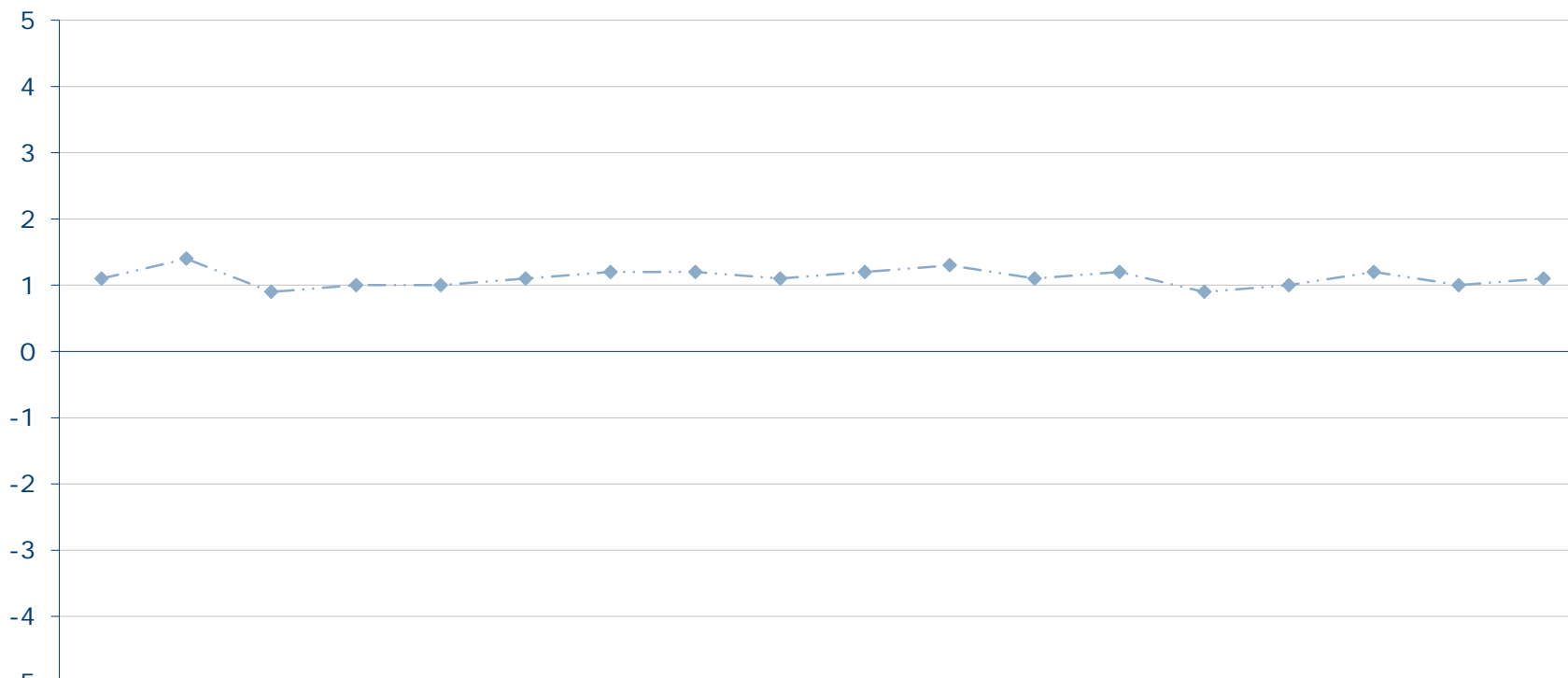
Quelle: Forschungsgruppe Wahlen: Politbarometer

Wirtschaftsminister Sigmar Gabriel
Mittelwerte auf einer Skala von 5 bis -5



Quelle: Forschungsgruppe Wahlen: Politbarometer

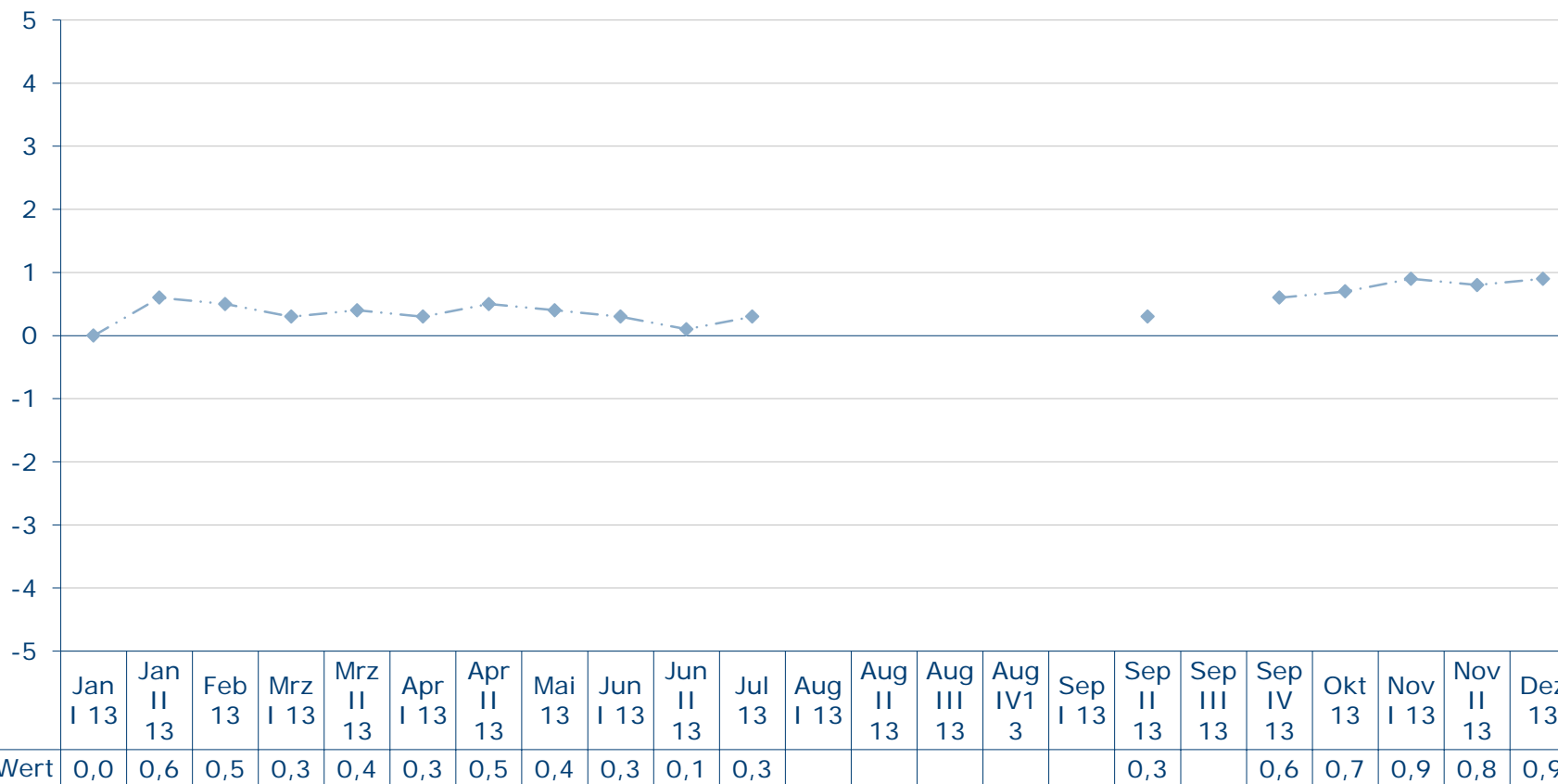
Wirtschaftsminister Sigmar Gabriel
Mittelwerte auf einer Skala von 5 bis -5



	Jan I 14	Jan II 14	Feb 14	Mrz I 14	Mrz II 14	Apr 14	Mai 14	Jun I 14	Jun II 14	Jul 14	Aug 14	Sep I 14	Sep II 14	Okt I 14	Okt II 14	Nov I 14	Nov II 14	Dez 14
—◆— Wert	1,1	1,4	0,9	1,0	1,0	1,1	1,2	1,2	1,1	1,2	1,3	1,1	1,2	0,9	1,0	1,2	1,0	1,1

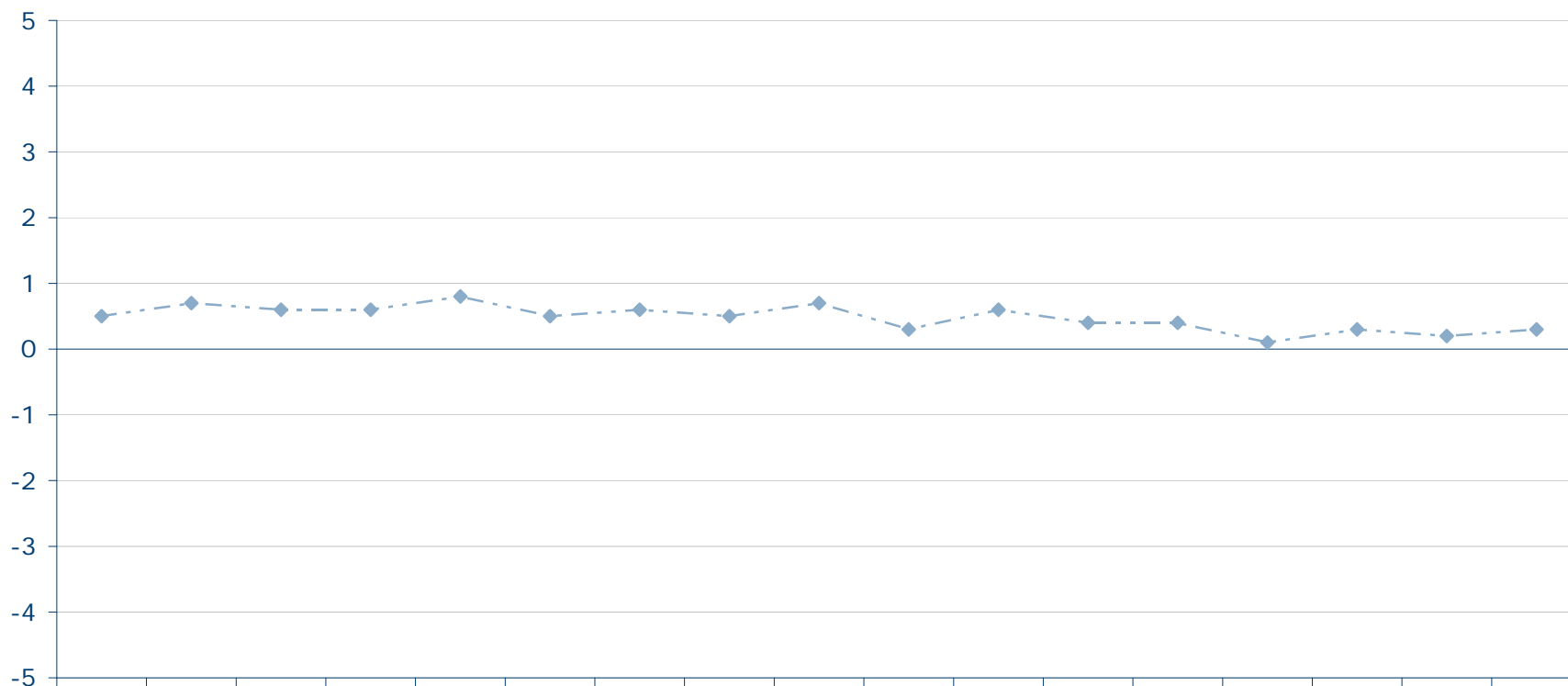
Quelle: Forschungsgruppe Wahlen: Politbarometer

SPD-Vorsitzender Sigmar Gabriel
Mittelwerte auf einer Skala von 5 bis -5



Quelle: Forschungsgruppe Wahlen: Politbarometer

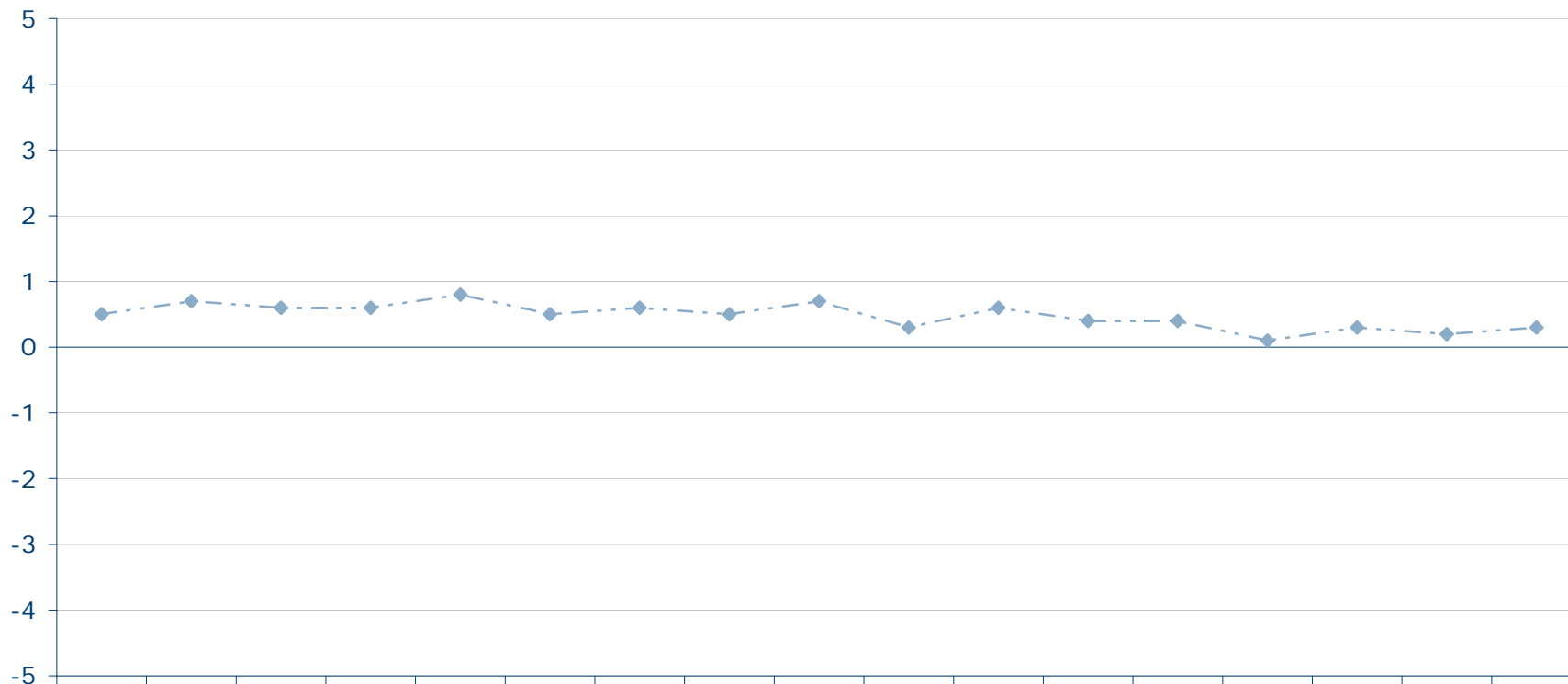
SPD-Vorsitzender Sigmar Gabriel
Mittelwerte auf einer Skala von 5 bis -5



	Jan I 12	Jan II 12	Feb 12	Mrz I 12	Mrz II 12	Apr 12	Mai II 12	Jun 12	Jul 12	Aug 12	Sep I 12	Sep II 12	Okt I 12	Okt II 12	Nov I 12	Nov II 12	Dez 12
—◆— Wert	0,5	0,7	0,6	0,6	0,8	0,5	0,6	0,5	0,7	0,3	0,6	0,4	0,4	0,1	0,3	0,2	0,3

Quelle: Forschungsgruppe Wahlen: Politbarometer

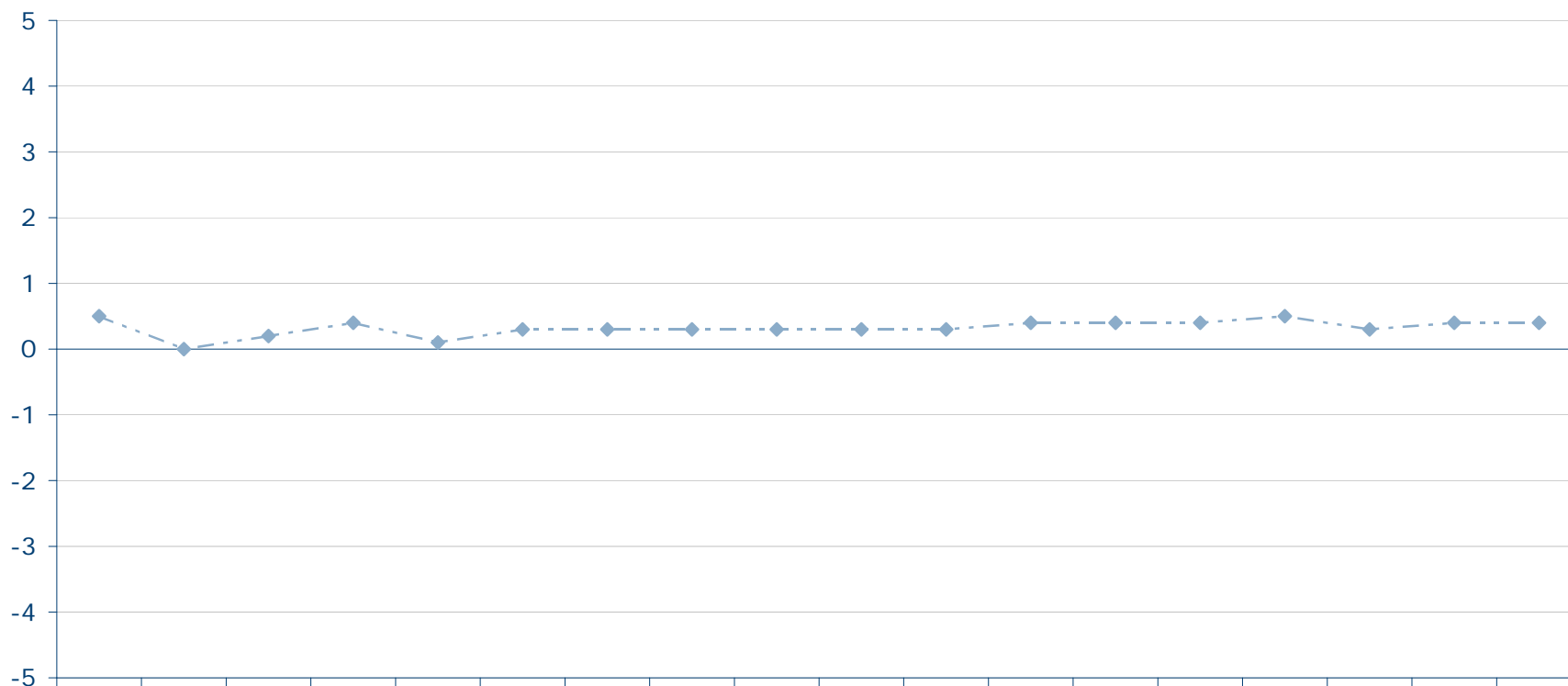
SPD-Vorsitzender Sigmar Gabriel
Mittelwerte auf einer Skala von 5 bis -5



—◆— Wert	0,5	0,7	0,6	0,6	0,8	0,5	0,6	0,5	0,7	0,3	0,6	0,4	0,4	0,1	0,3	0,2	0,3
----------	-----	-----	-----	-----	-----	-----	-----	-----	-----	-----	-----	-----	-----	-----	-----	-----	-----

Quelle: Forschungsgruppe Wahlen: Politbarometer

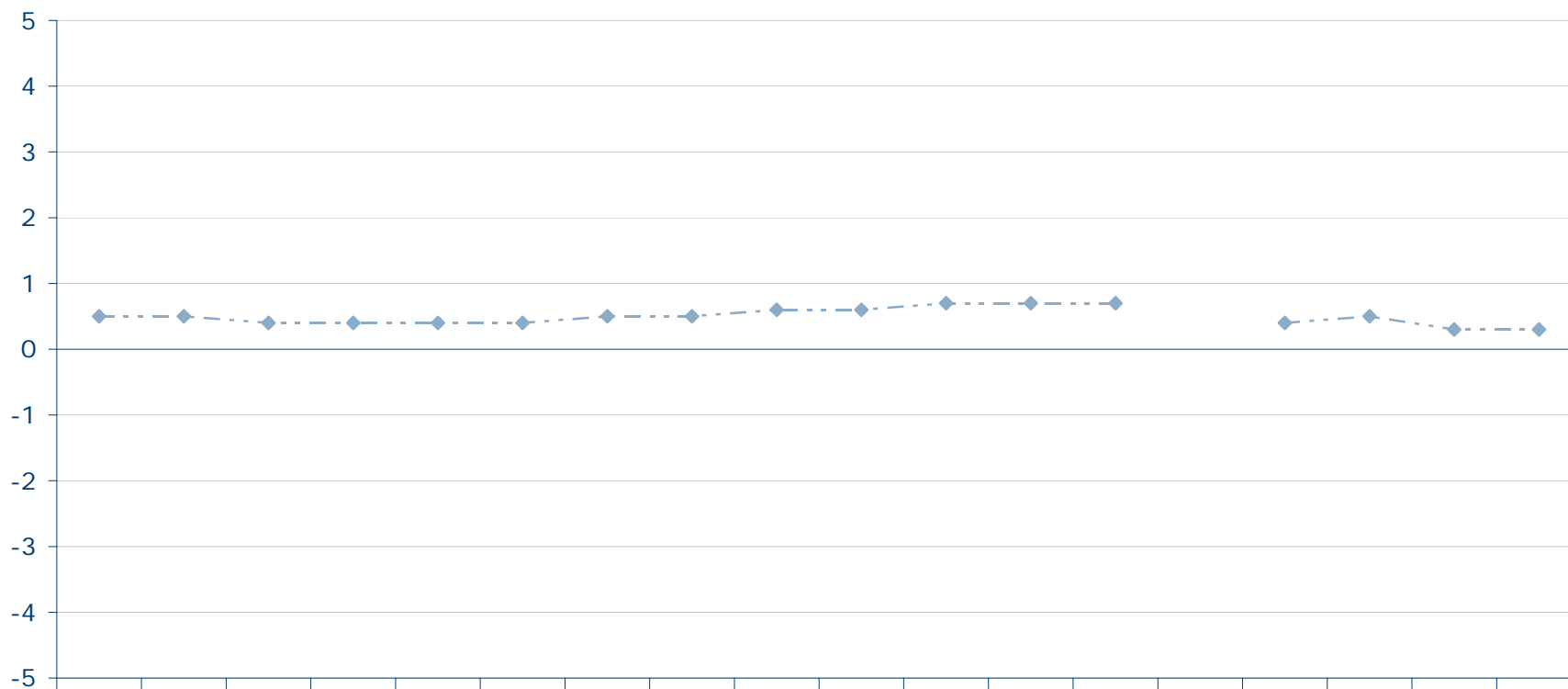
SPD-Vorsitzender Sigmar Gabriel
Mittelwerte auf einer Skala von 5 bis -5



	Jan I 11	Jan II 11	Feb I 11	Feb II 11	Apr I 11	Apr II 11	Mai I 11	Mai II 11	Jun 11	Jul 11	Aug 11	Sep I 11	Sep II 11	Okt I 11	Okt II 11	Nov I 11	Nov II 11	Dez 11
—◆— Wert	0,5	0,0	0,2	0,4	0,1	0,3	0,3	0,3	0,3	0,3	0,3	0,4	0,4	0,4	0,5	0,3	0,4	0,4

Quelle: Forschungsgruppe Wahlen: Politbarometer

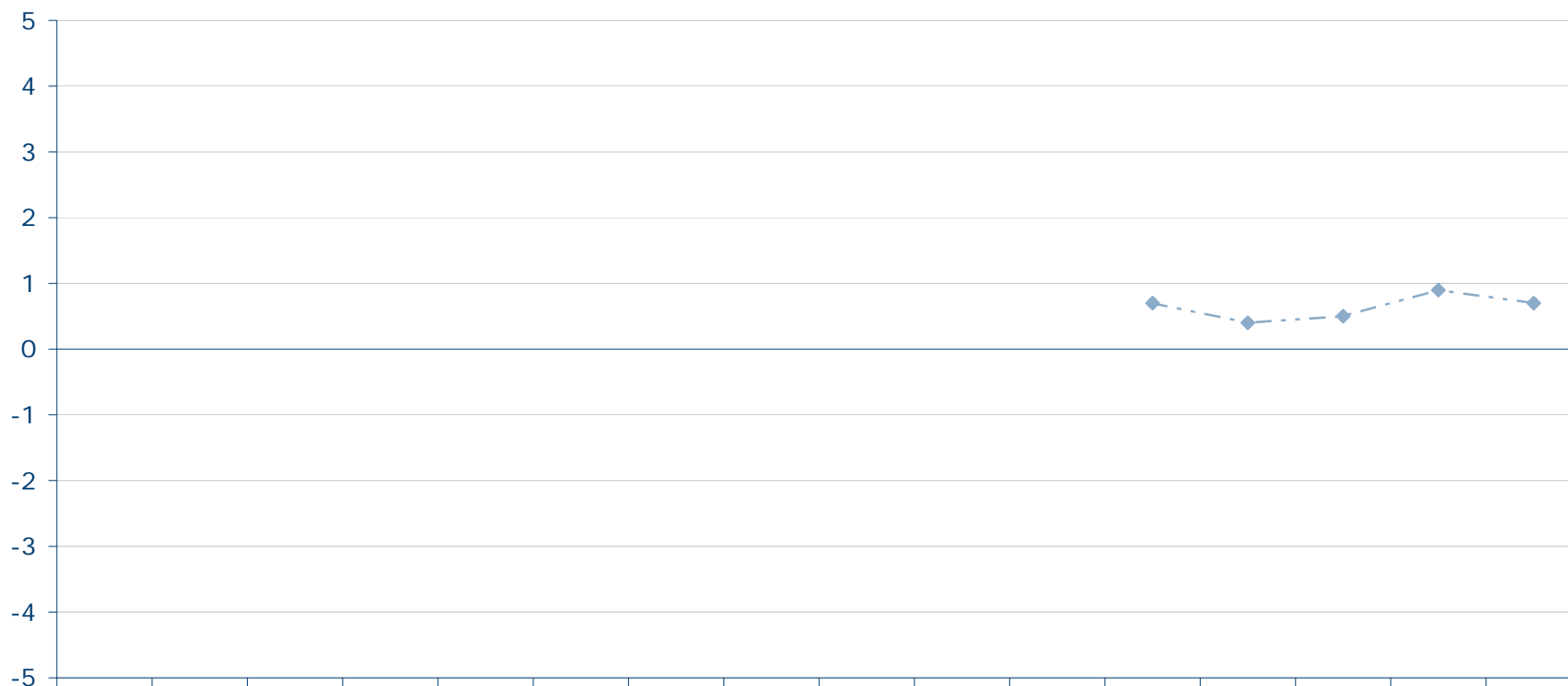
SPD-Vorsitzender Sigmar Gabriel
Mittelwerte auf einer Skala von 5 bis -5



	Jan I 10	Jan II 10	Feb 10	Mrz I 10	Mrz II 10	Apr 10	Mai 10	Jun I 10	Jun II 10	Jul 10	Aug 10	Sep I 10	Sep II 10	Okt I 10	Okt II 10	Nov 10	Dez I 10	Dez II 10
—◆— Wert	0,5	0,5	0,4	0,4	0,4	0,4	0,5	0,5	0,6	0,6	0,7	0,7	0,7		0,4	0,5	0,3	0,3

Quelle: Forschungsgruppe Wahlen: Politbarometer

SPD-Vorsitzender Sigmar Gabriel
 Mittelwerte auf einer Skala von 5 bis -5



	Jan I 09	Jan II 09	Feb 09	Mrz I 09	Mrz II 09	Apr 09	Mai 09	Jun 09	Jul 09	Aug 09	Sep 09	Okt I 09	Okt II 09	Okt III 09	Nov 09	Dez 09
—◆— Wert												0,7	0,4	0,5	0,9	0,7

Quelle: Forschungsgruppe Wahlen: Politbarometer