

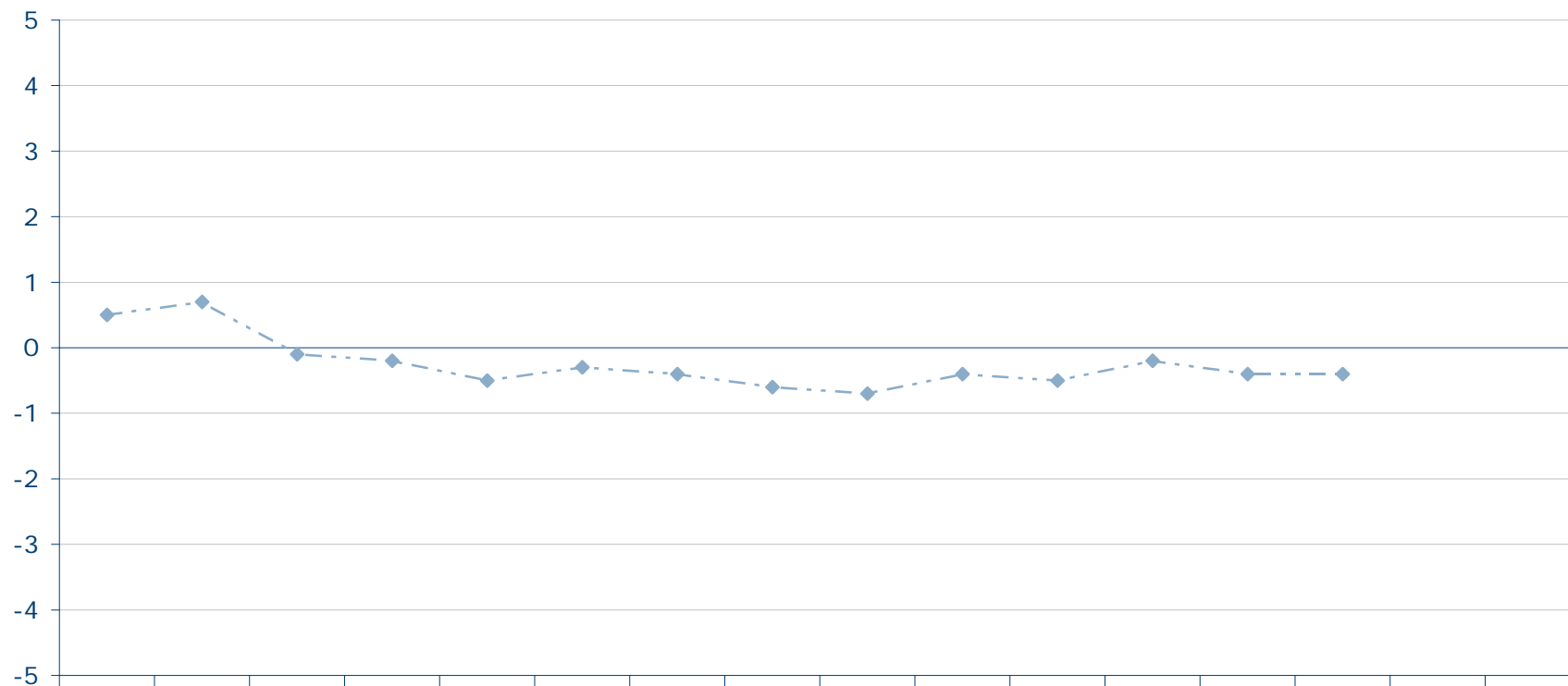
SPD-Vorsitzender Kurt Beck

Mittelwerte auf einer Skala von 5 bis -5



Konrad
Adenauer
Stiftung

<http://wahlen.kas.de>



Month	Jan 08	Feb 08	Feb II 08	Mrz 08	Apr I 08	Apr II 08	Mai I 08	Mai II 08	Jun 08	Jul 08	Aug 08	Sep 08	Okt I 08	Okt II 08	Nov 08	Dez 08
— ♦ — Wert	0,5	0,7	-0,1	-0,2	-0,5	-0,3	-0,4	-0,6	-0,7	-0,4	-0,5	-0,2	-0,4	-0,4		

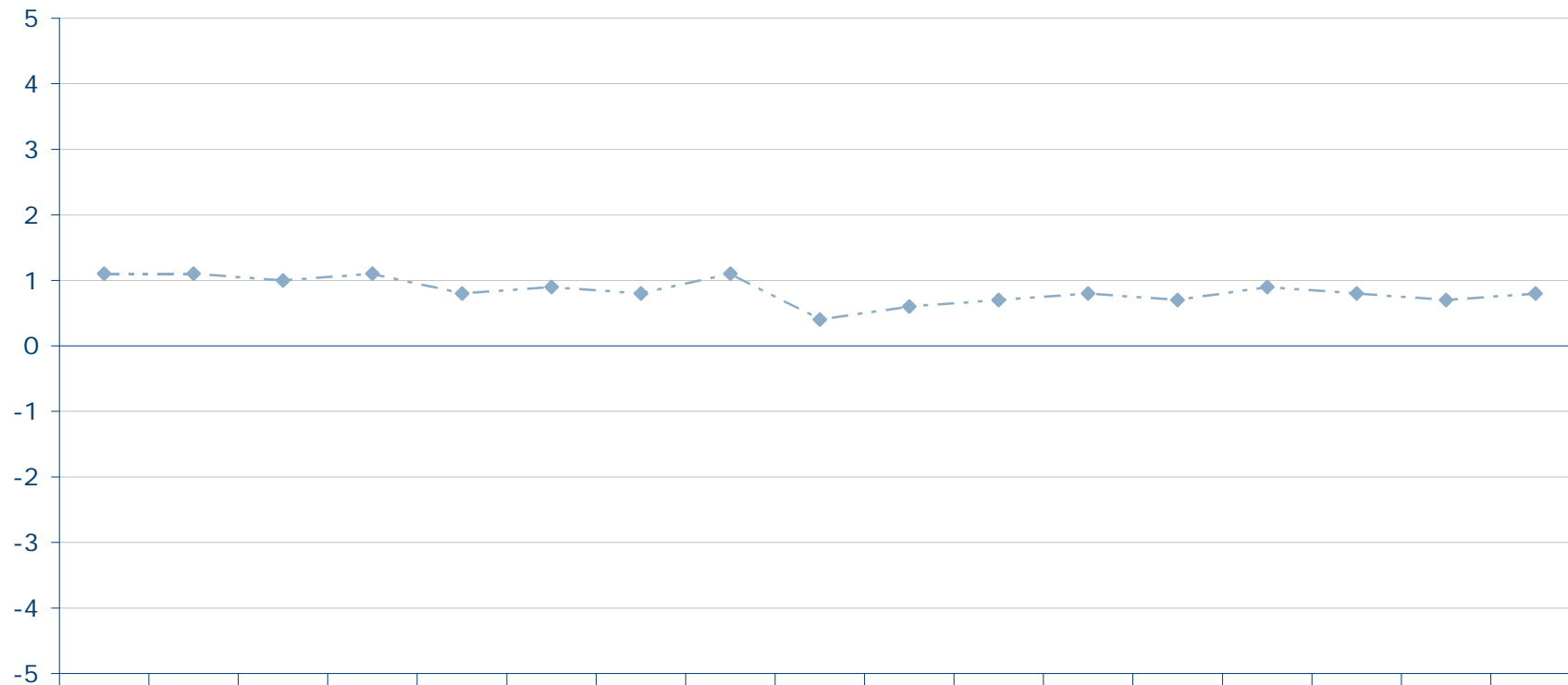
Quelle: Forschungsgruppe Wahlen: Politbarometer

SPD-Vorsitzender Kurt Beck

Mittelwerte auf einer Skala von 5 bis -5



<http://wahlen.kas.de>



	Jan 07	Feb 07	Mrz 07	Mrz II 07	Mrz III 07	Apr 07	Mai 07	Jun I 07	Jun II 07	Jul 07	Aug 07	Sep 07	Okt I 07	Okt II 07	Nov I 07	Nov II 07	Dez 07
—◆— Wert	1,1	1,1	1,0	1,1	0,8	0,9	0,8	1,1	0,4	0,6	0,7	0,8	0,7	0,9	0,8	0,7	0,8

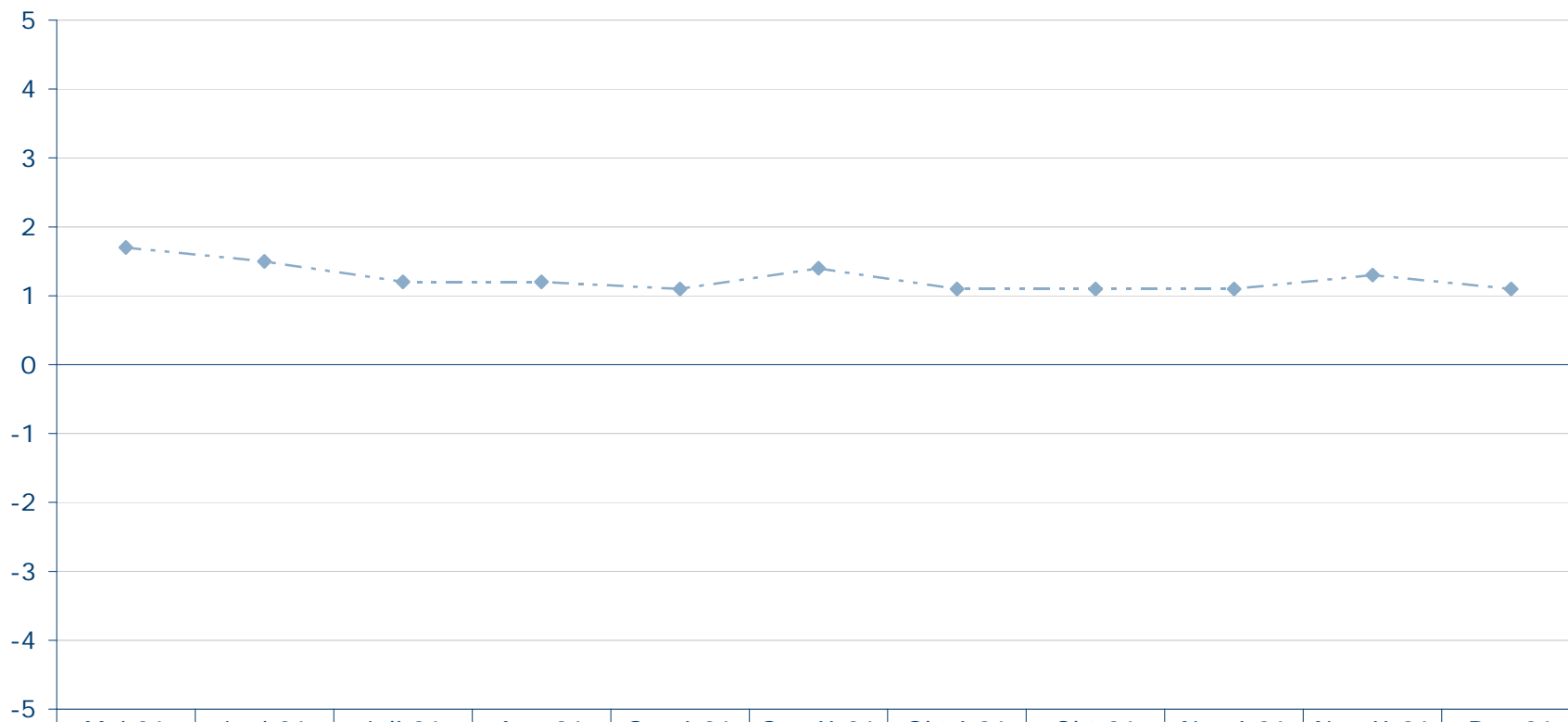
Quelle: Forschungsgruppe Wahlen: Politbarometer

SPD-Vorsitzender Kurt Beck

Mittelwerte auf einer Skala von 5 bis -5



<http://wahlen.kas.de>



—◆— Wert

	Mai 06	Juni 06	Juli 06	Aug 06	Sep I 06	Sep II 06	Okt I 06	Okt 06	Nov I 06	Nov II 06	Dez 06
Wert	1,7	1,5	1,2	1,2	1,1	1,4	1,1	1,1	1,1	1,3	1,1

Quelle: Forschungsgruppe Wahlen: Politbarometer