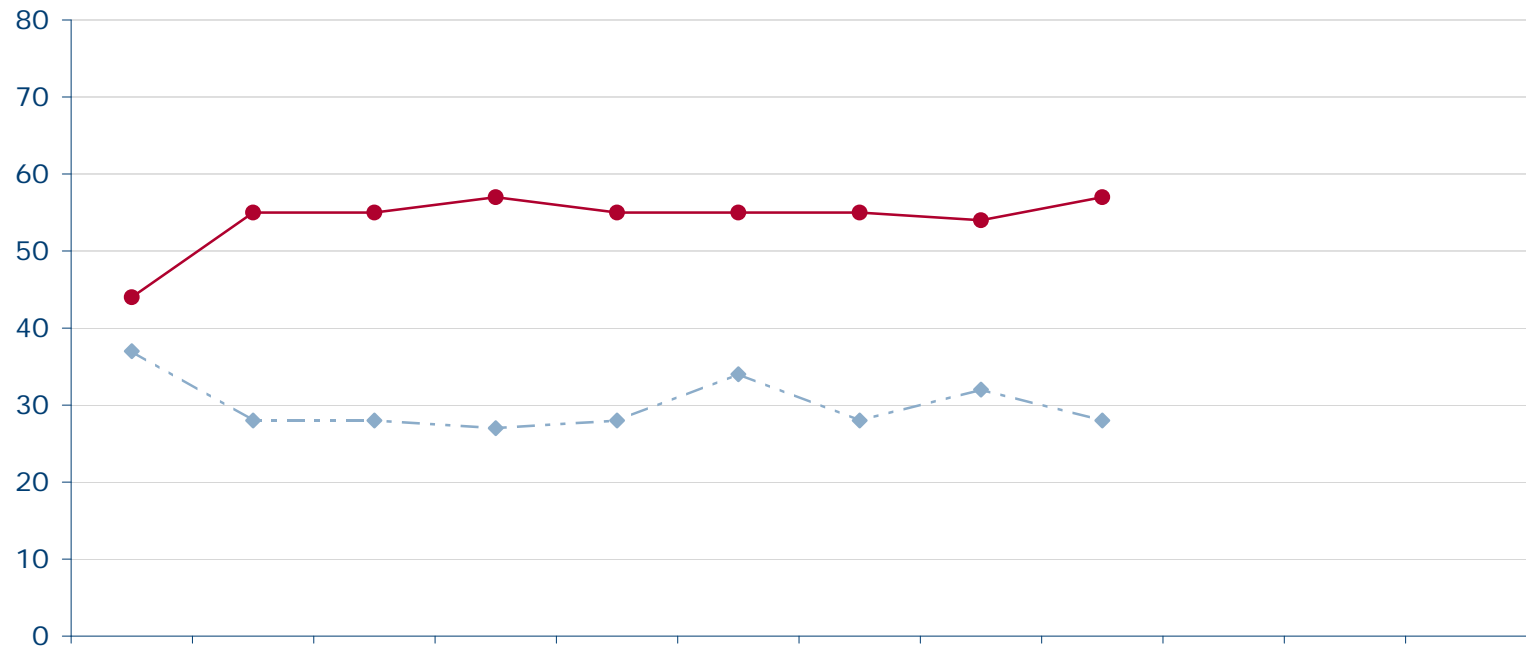


FDP-Fraktionsvorsitzender Rainer Brüderle

Wie zufrieden sind Sie mit der politischen Arbeit von Rainer Brüderle?

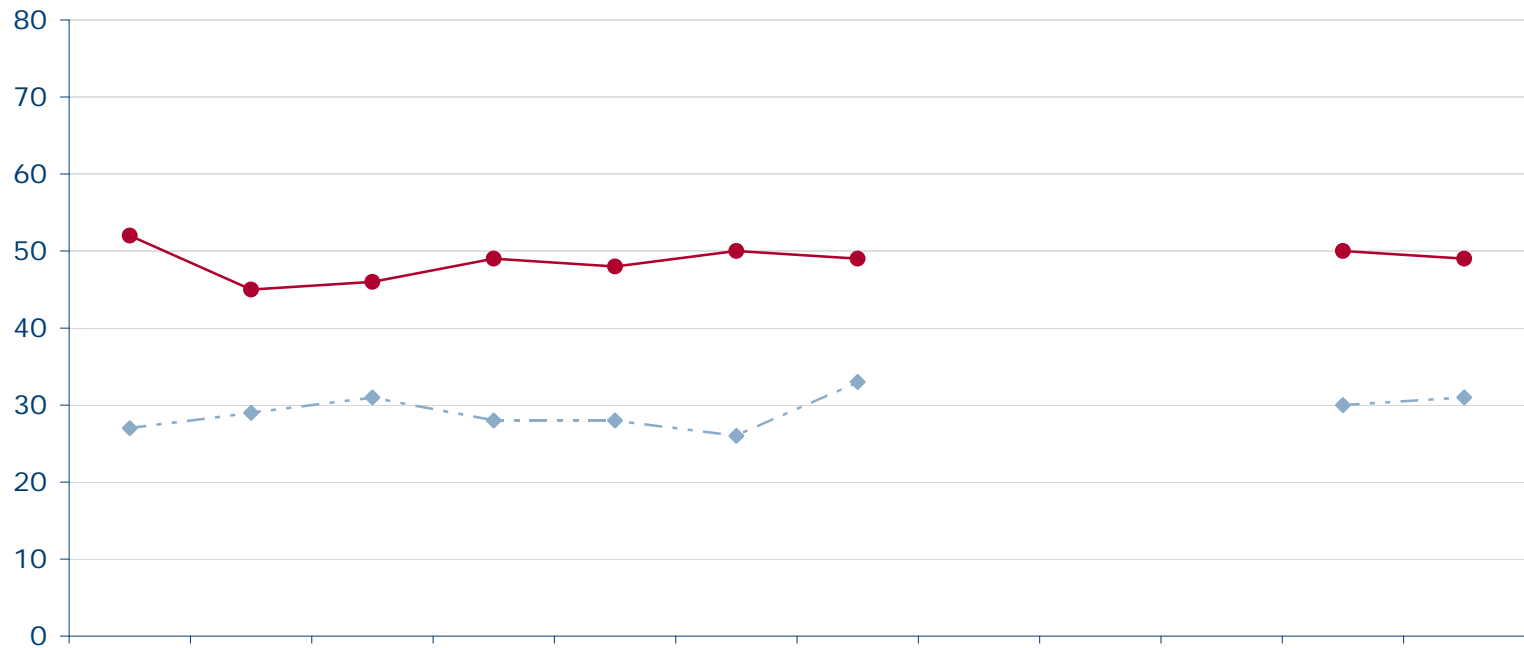


	Jan 13	Feb 13	Mrz 13	Apr 13	Mai 13	Jun 13	Jul 13	Aug 13	Sep 13	Okt 13	Nov 13	Dez 13
—◆— sehr zufrieden/ zufrieden	37	28	28	27	28	34	28	32	28			
—●— weniger zufrieden/ gar nicht zufrieden	44	55	55	57	55	55	55	54	57			

Quelle: Infratest dimap: DeutschlandTREND

FDP-Fraktionsvorsitzender Rainer Brüderle

Wie zufrieden sind Sie mit der politischen Arbeit von Rainer Brüderle?

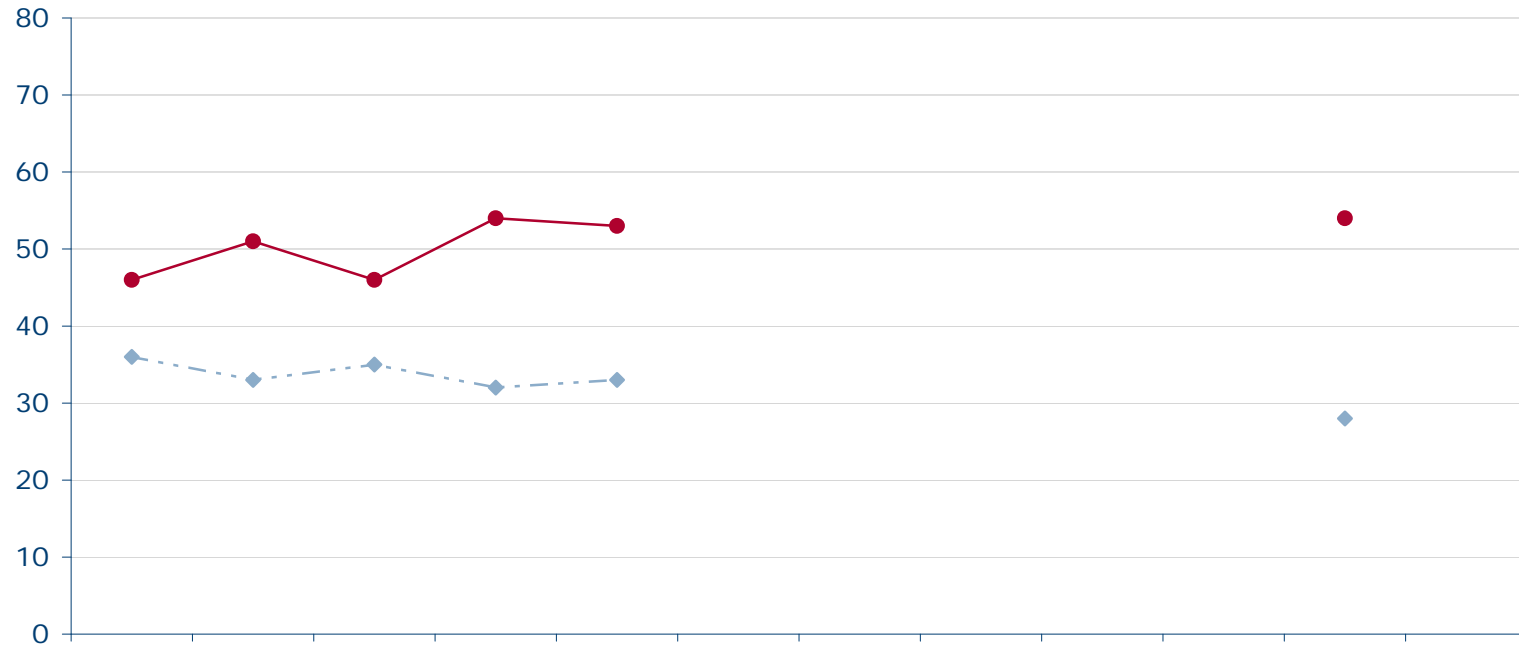


	Jan 12	Feb 12	Mrz 12	Apr 12	Mai 12	Jun 12	Jul 12	Aug 12	Sep 12	Okt 12	Nov 12	Dez 12
—◆— sehr zufrieden/ zufrieden	27	29	31	28	28	26	33				30	31
—●— weniger zufrieden/ gar nicht zufrieden	52	45	46	49	48	50	49				50	49

Quelle: Infratest dimap: DeutschlandTREND

FDP-Fraktionsvorsitzender Rainer Brüderle (bis Mai 2011 Wirtschaftsminister)

Wie zufrieden sind Sie mit der politischen Arbeit von Rainer Brüderle?

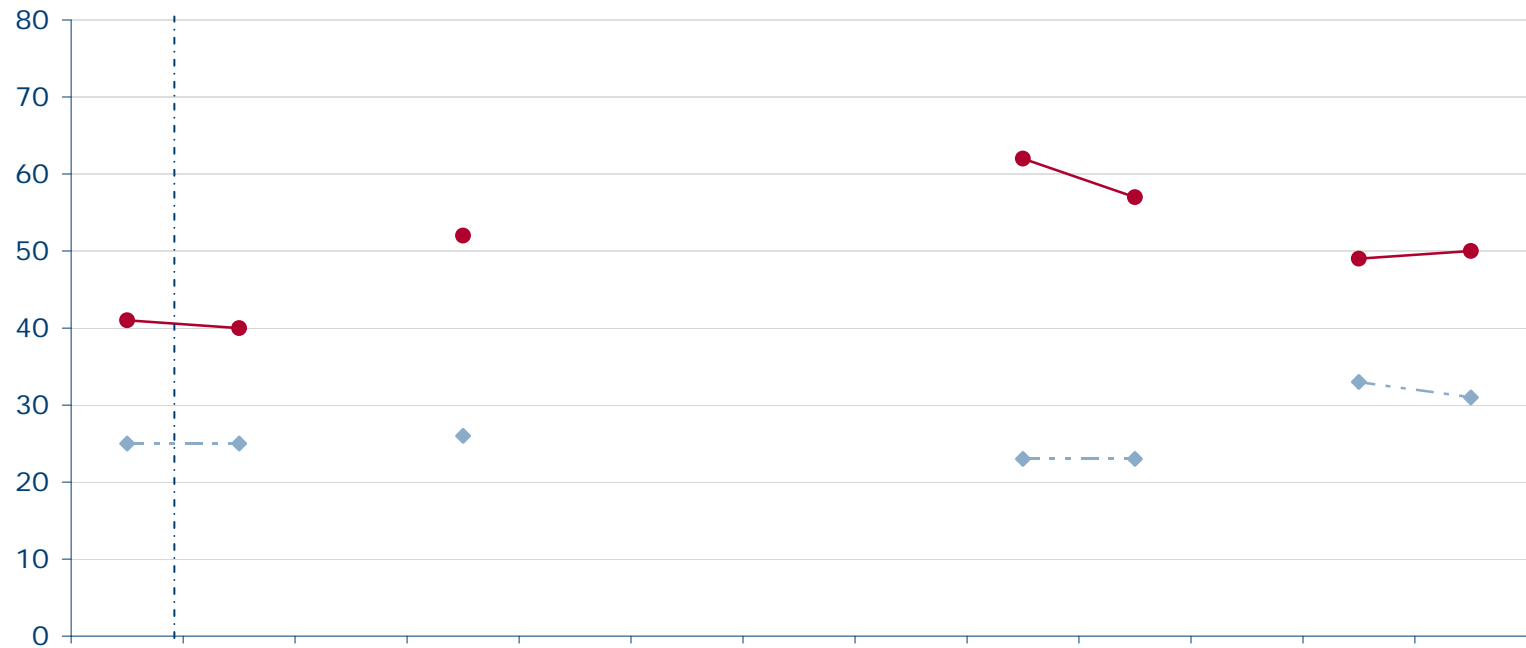


	Jan 11	Feb 11	Mrz 11	Apr 11	Mai 11	Jun 11	Jul 11	Aug 11	Sep 11	Okt 11	Nov 11	Dez 11
—◆— sehr zufrieden/ zufrieden	36	33	35	32	33						28	
—●— weniger zufrieden/ gar nicht zufrieden	46	51	46	54	53						54	

Quelle: Infratest dimap: DeutschlandTREND

Wirtschaftsminister Rainer Brüderle

Wie zufrieden sind Sie mit der politischen Arbeit von Rainer Brüderle?



	Dez 09	Jan 10	Feb 10	Mrz 10	Apr 10	Mai 10	Jun 10	Jul 10	Aug 10	Sep 10	Okt 10	Nov 10	Dez 10
—◆— sehr zufrieden/ zufrieden	25	25		26					23	23		33	31
—●— weniger zufrieden/ gar nicht zufrieden	41	40		52					62	57		49	50

Quelle: Infratest dimap: DeutschlandTREND