

Gesundheitsministerin Ulla Schmidt

Mittelwerte auf einer Skala von 5 bis -5



Konrad
Adenauer
Stiftung

<http://wahlen.kas.de>



—◆— Wert

Quelle: Forschungsgruppe Wahlen: Politbarometer

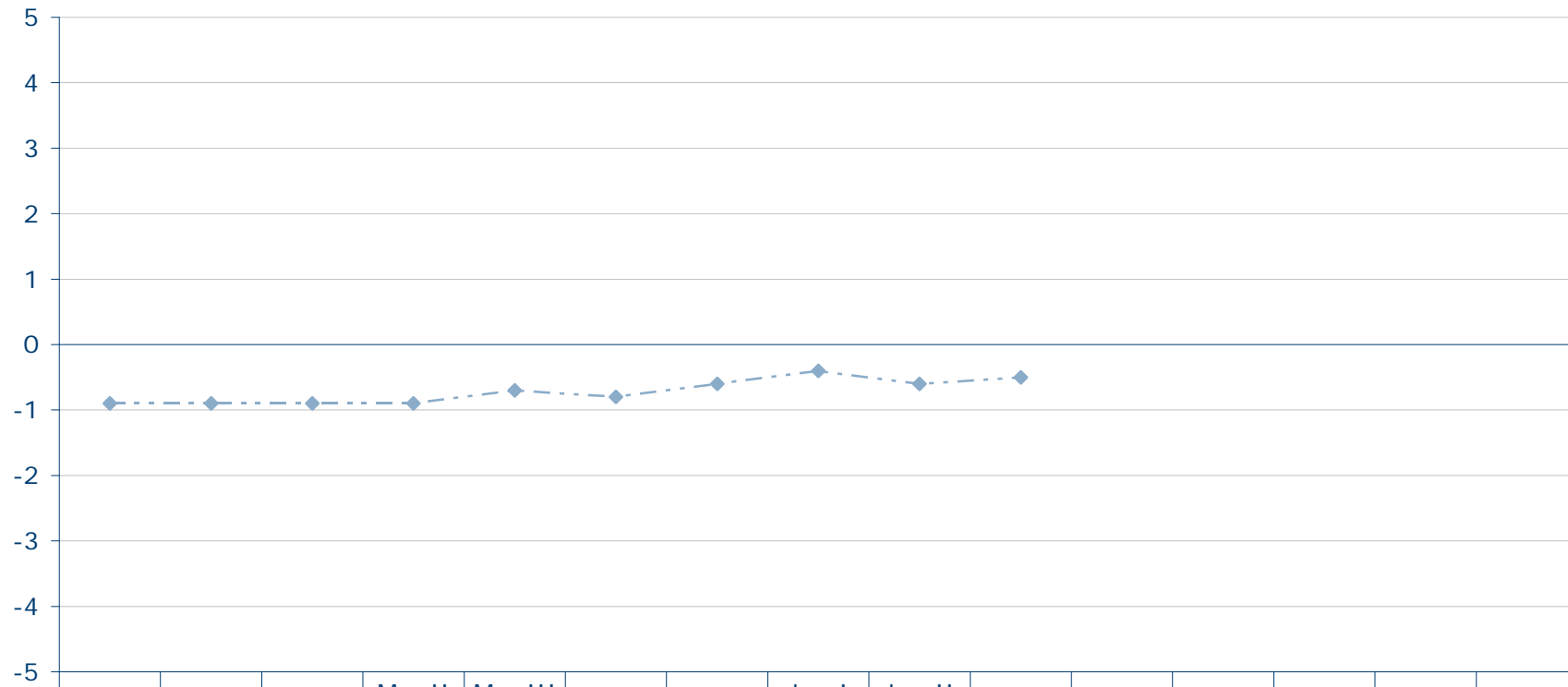
Gesundheitsministerin Ulla Schmidt

Mittelwerte auf einer Skala von 5 bis -5



Konrad
Adenauer
Stiftung

<http://wahlen.kas.de>



	Jan 07	Feb 07	Mrz 07	Mrz II 07	Mrz III 07	Apr 07	Mai 07	Jun I 07	Jun II 07	Jul 07	Aug 07	Sep 07	Okt 07	Nov 07	Dez 07
—◆— Wert	-0,9	-0,9	-0,9	-0,9	-0,7	-0,8	-0,6	-0,4	-0,6	-0,5					

Quelle: Forschungsgruppe Wahlen: Politbarometer

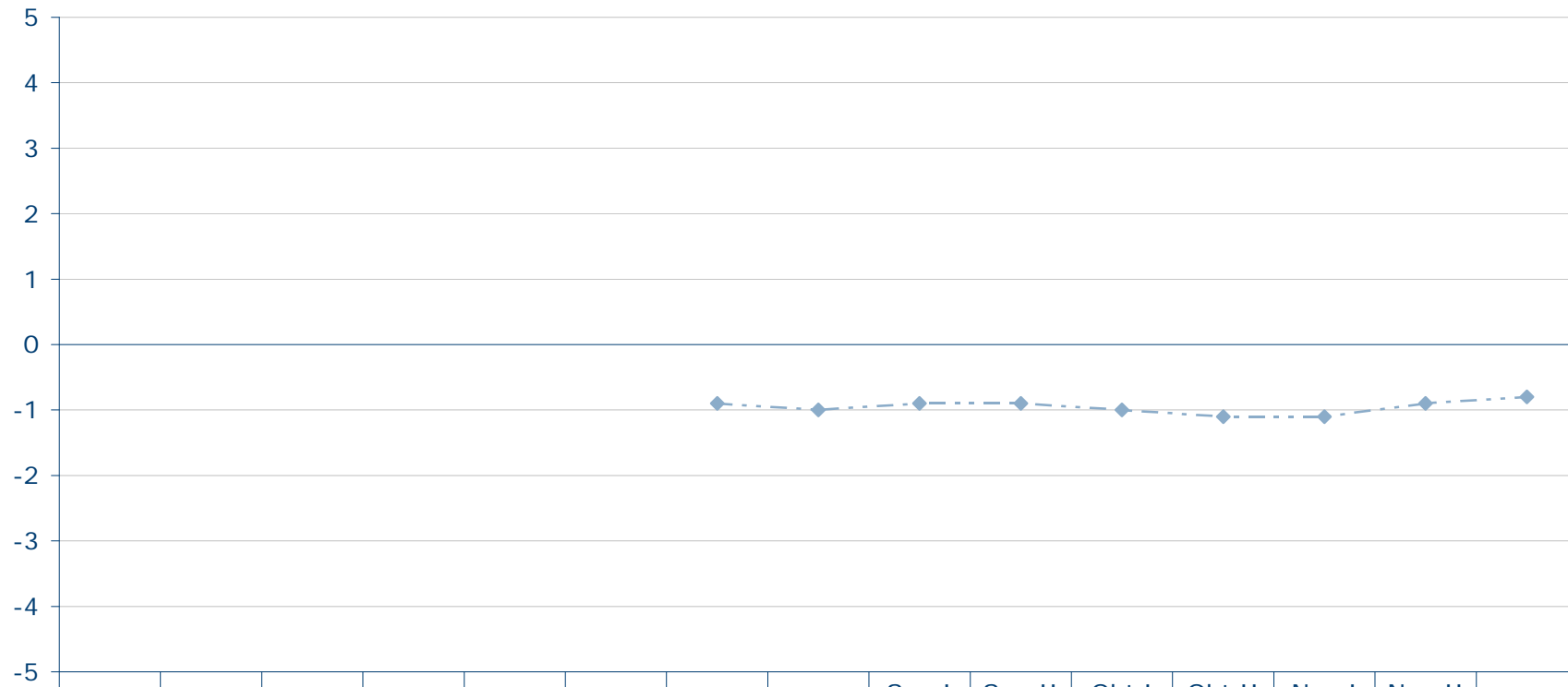
Gesundheitsministerin Ulla Schmidt

Mittelwerte auf einer Skala von 5 bis -5



Konrad
Adenauer
Stiftung

<http://wahlen.kas.de>



--◆-- Wert	Jan 06	Feb 06	Mrz 06	Apr 06	Mai 06	Jun 06	Jul 06	Aug 06	Sep I 06	Sep II 06	Okt I 06	Okt II 06	Nov I 06	Nov II 06	Dez 06
							-0,9	-1,0	-0,9	-0,9	-1,0	-1,1	-1,1	-0,9	-0,8

Quelle: Forschungsgruppe Wahlen: Politbarometer

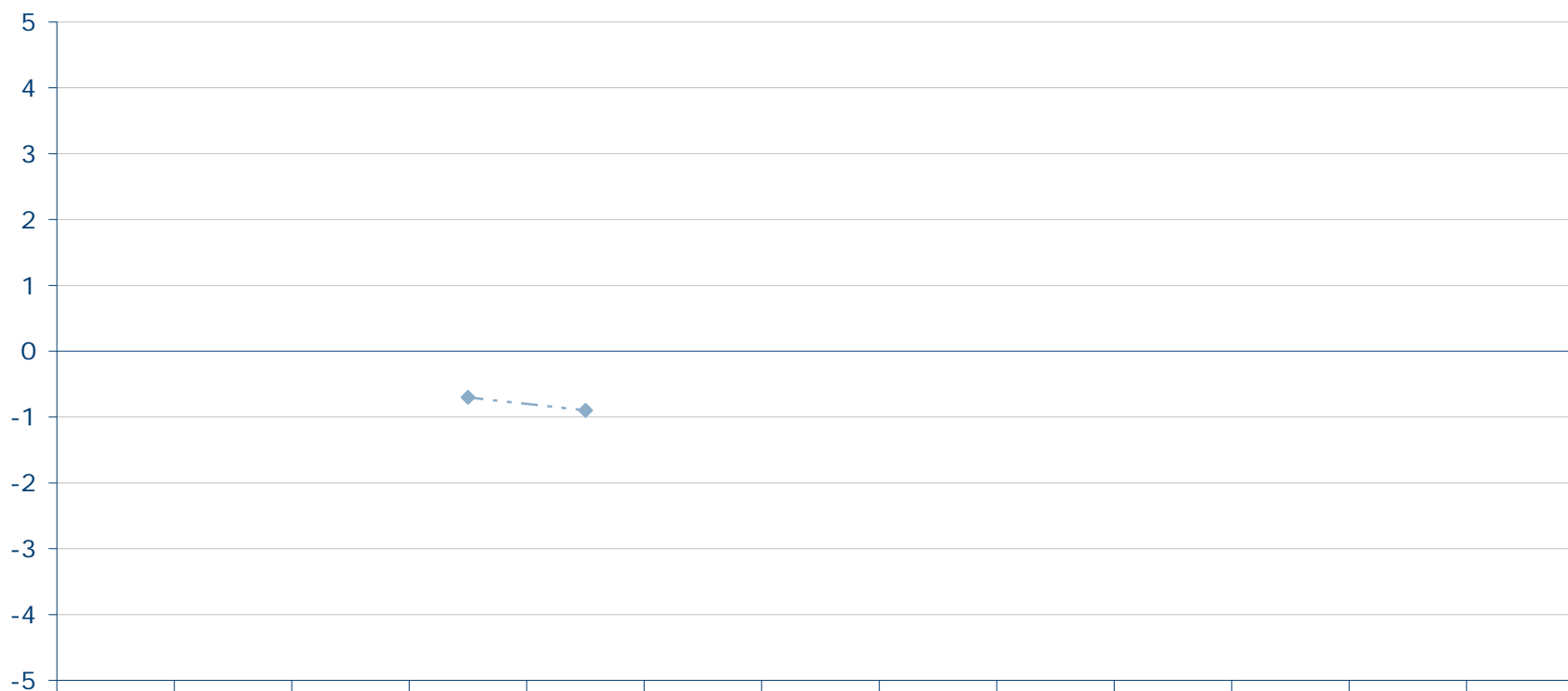
Gesundheitsministerin Ulla Schmidt

Mittelwerte auf einer Skala von 5 bis -5



Konrad
Adenauer
Stiftung

<http://wahlen.kas.de>



Month	Value
Jan 05	
Feb 05	
Mrz 05	
Apr 05/I	-0,7
Apr 05/II	-0,9
Mai 05	
Jun 05	
Jul 05	
Aug 05	
Sep 05	
Okt 05	
Nov 05	
Dez 05	

Quelle: Forschungsgruppe Wahlen: Politbarometer

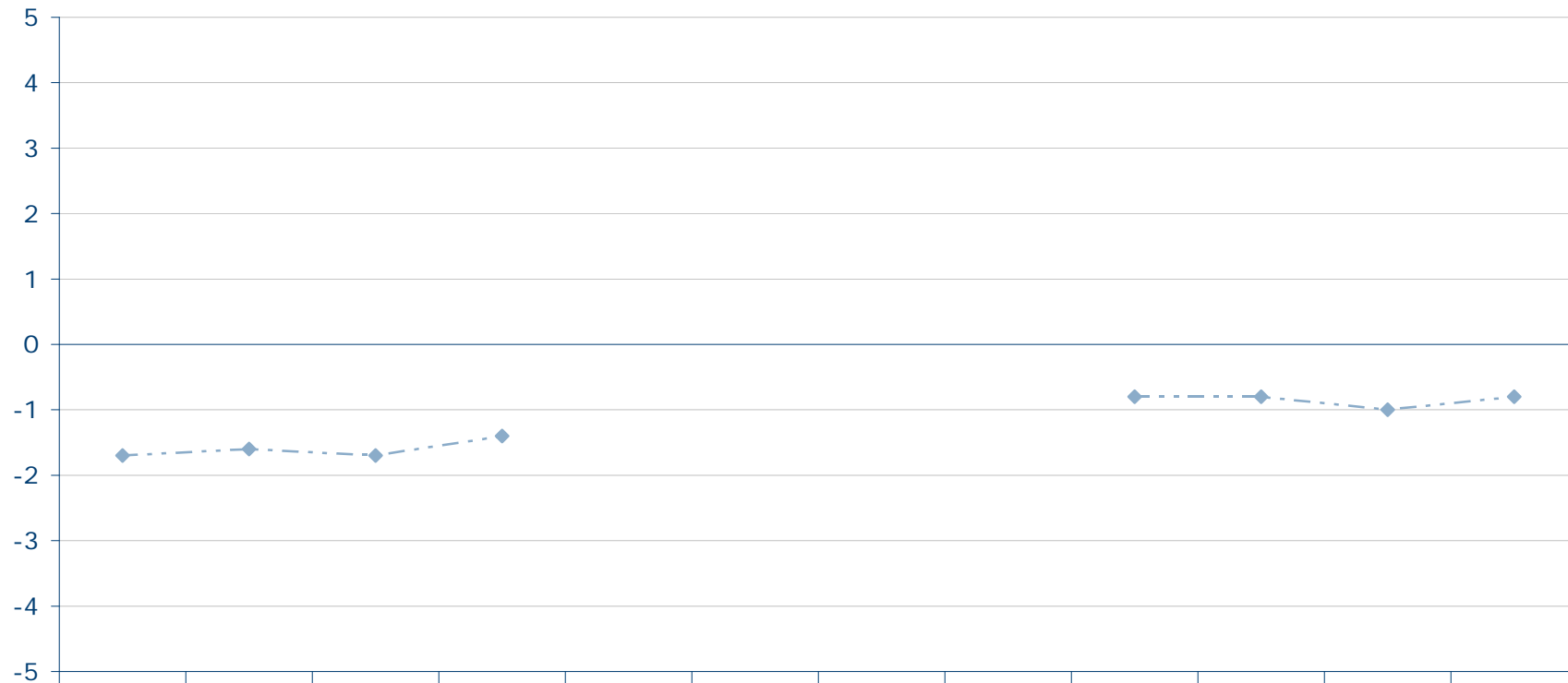
Gesundheitsministerin Ulla Schmidt

Mittelwerte auf einer Skala von 5 bis -5



Konrad
Adenauer
Stiftung

<http://wahlen.kas.de>



	Jan 04	Feb 04	Mrz 04/II	Apr 04/II	Mai 04/II	Jun 04	Jul 04/II	Aug 04	Sep 04	Okt 04/II	Nov 04/II	Dez 04
—◆— Wert	-1,7	-1,6	-1,7	-1,4					-0,8	-0,8	-1,0	-0,8

Quelle: Forschungsgruppe Wahlen: Politbarometer

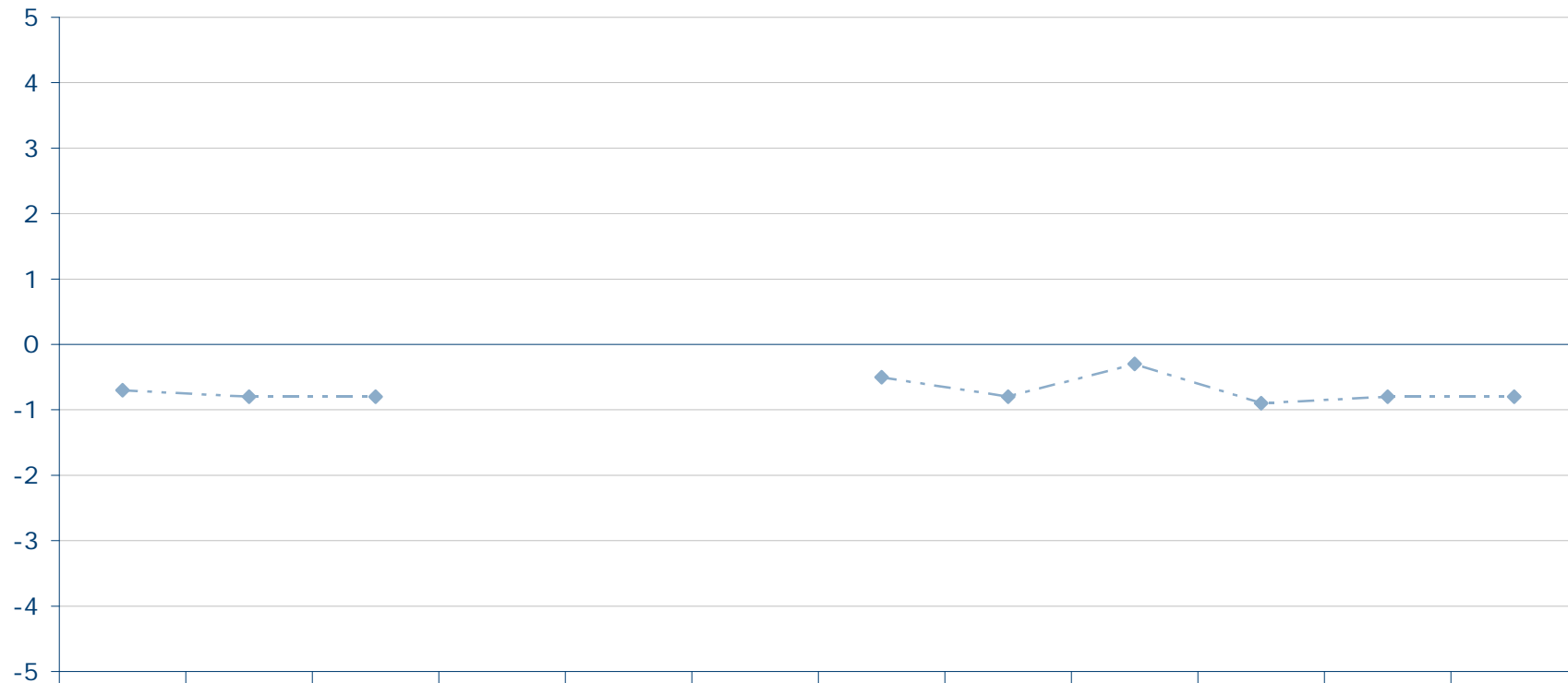
Gesundheitsministerin Ulla Schmidt

Mittelwerte auf einer Skala von 5 bis -5



Konrad
Adenauer
Stiftung

<http://wahlen.kas.de>



	Jan 03	Feb 03/II	Mrz 03/II	Apr 03	Mai 03/II	Jun 03/II	Jul 03	Aug 03	Sep 03	Okt 03/II	Nov 03/II	Dez 03
—◆— Wert	-0,7	-0,8	-0,8				-0,5	-0,8	-0,3	-0,9	-0,8	-0,8

Quelle: Forschungsgruppe Wahlen: Politbarometer