

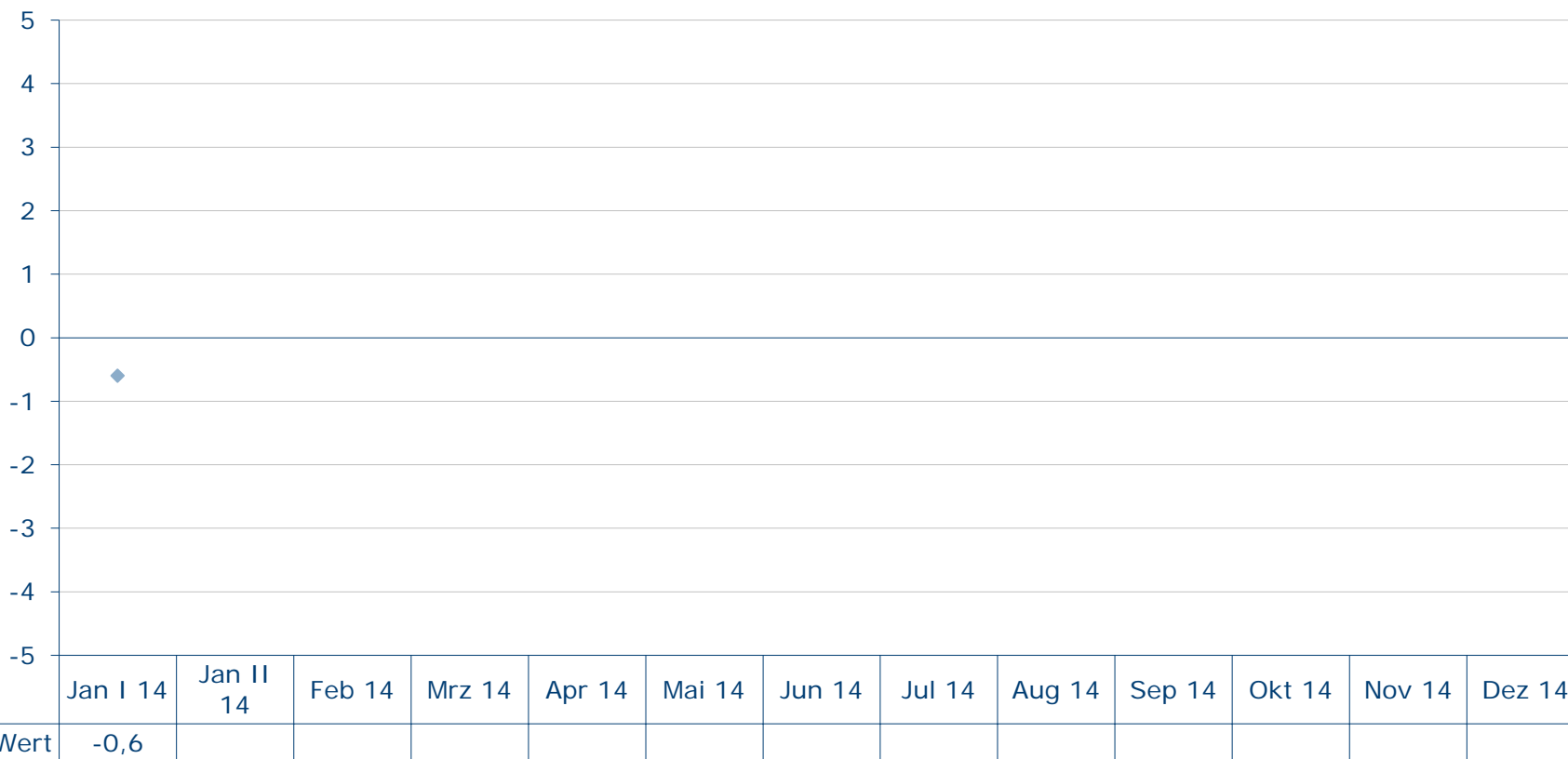
## Ehemaliger Außenminister und ehemaliger Vizekanzler Guido Westerwelle

Mittelwerte auf einer Skala von 5 bis -5



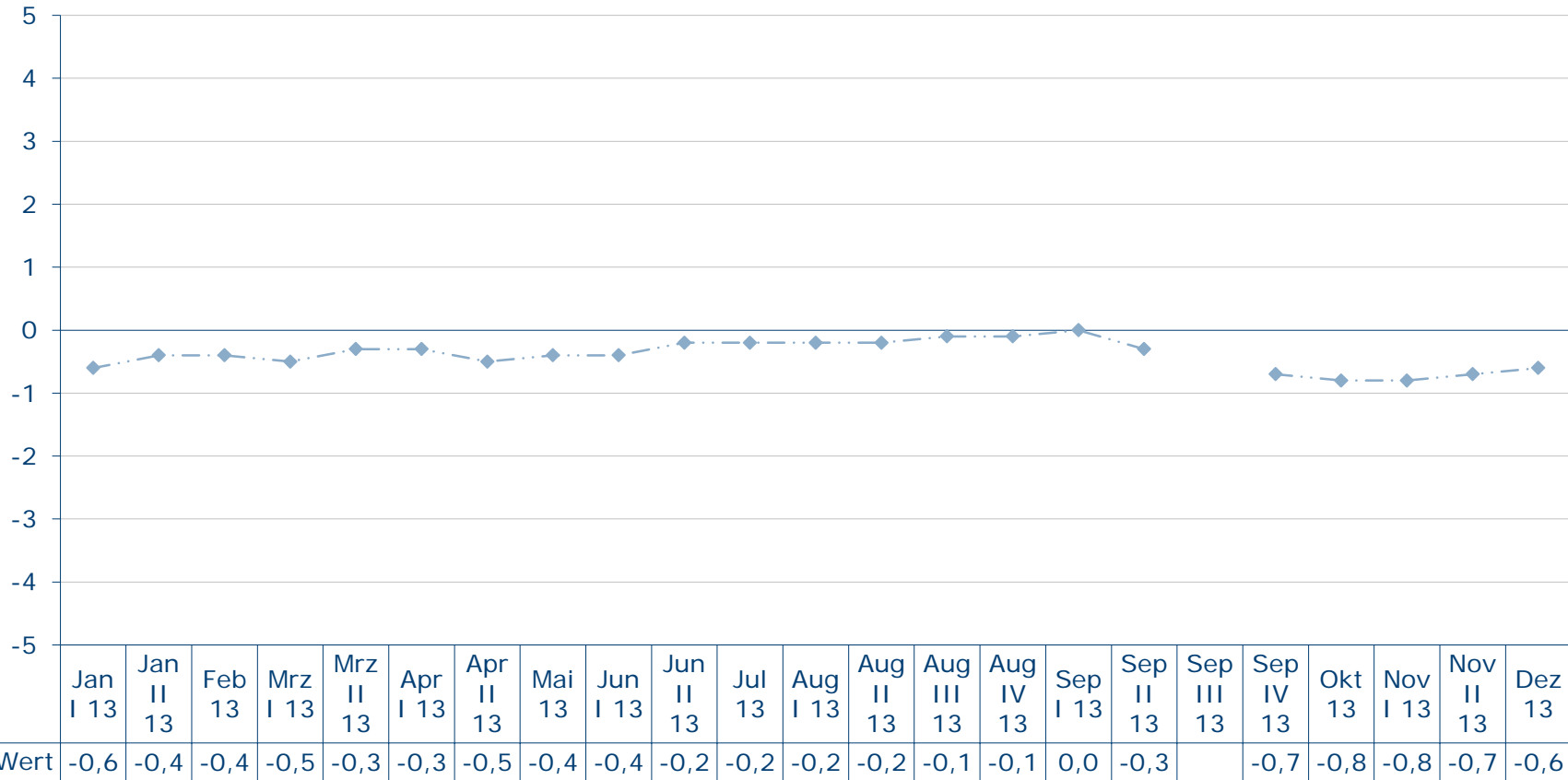
Konrad  
Adenauer  
Stiftung

<http://wahlen.kas.de>



Quelle: Forschungsgruppe Wahlen: Politbarometer

**Außenminister Guido Westerwelle**  
Mittelwerte auf einer Skala von 5 bis -5



Quelle: Forschungsgruppe Wahlen: Politbarometer

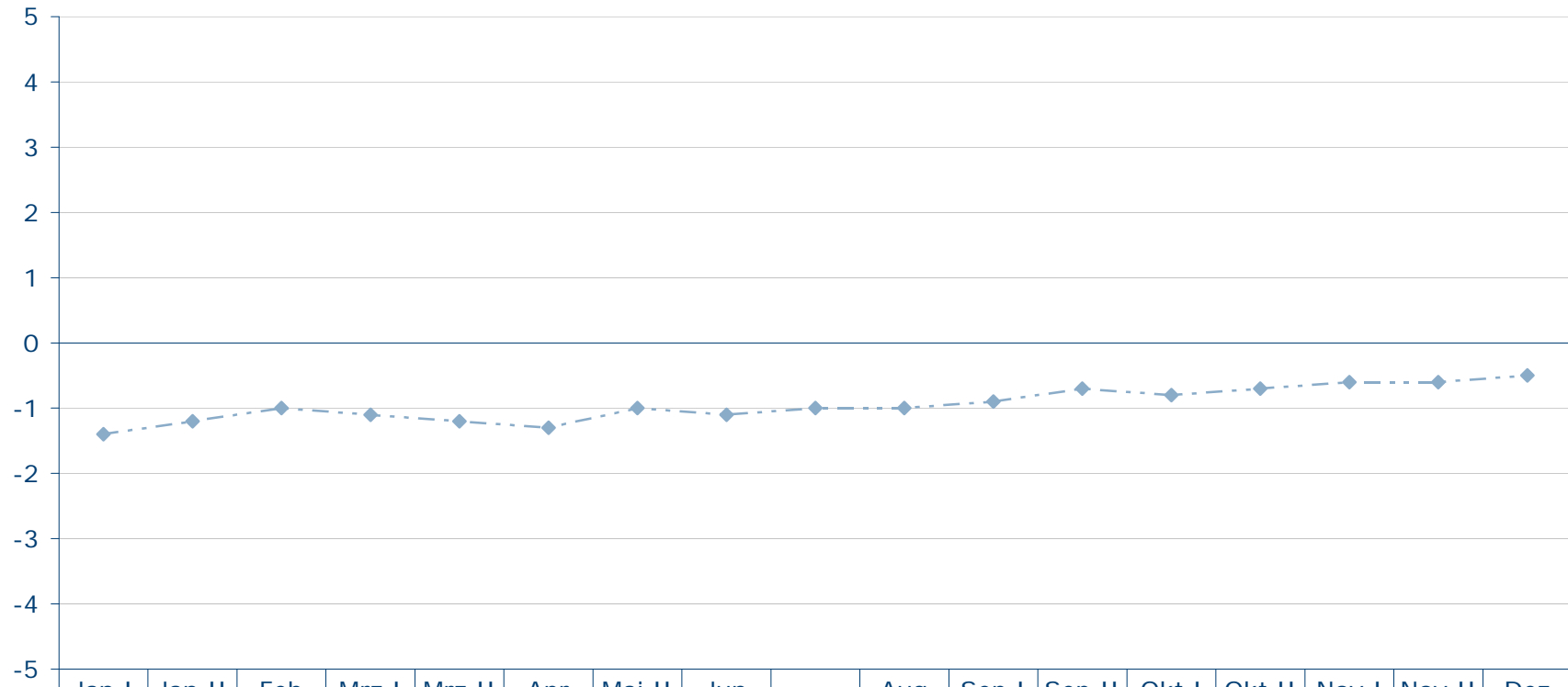
## Außenminister Guido Westerwelle

Mittelwerte auf einer Skala von 5 bis -5



Konrad  
Adenauer  
Stiftung

<http://wahlen.kas.de>



—◆— Wert	Jan I 12	Jan II 12	Feb 12	Mrz I 12	Mrz II 12	Apr 12	Mai II 12	Jun 12	Jul 12	Aug 12	Sep I 12	Sep II 12	Okt I 12	Okt II 12	Nov I 12	Nov II 12	Dez 12
	-1,4	-1,2	-1,0	-1,1	-1,2	-1,3	-1,0	-1,1	-1,0	-1,0	-0,9	-0,7	-0,8	-0,7	-0,6	-0,6	-0,5

Quelle: Forschungsgruppe Wahlen: Politbarometer

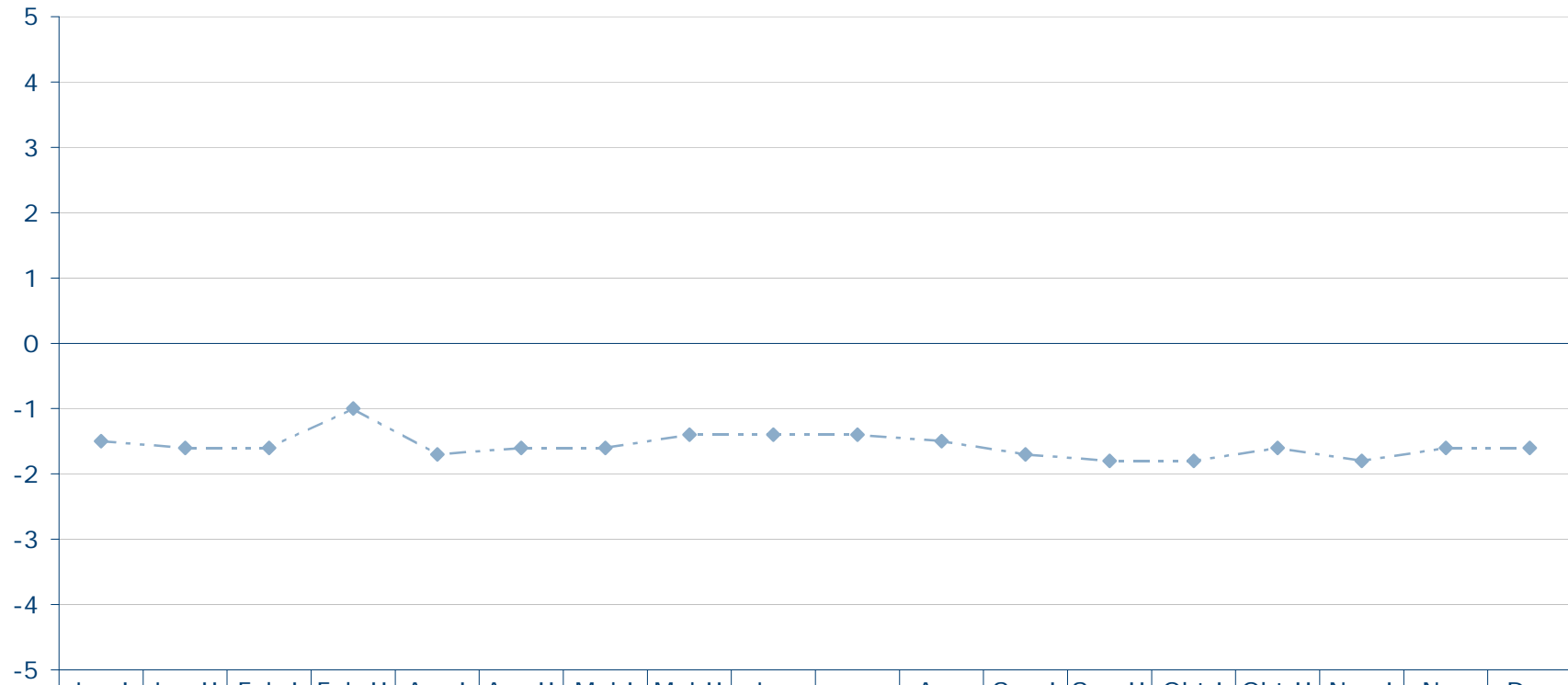
## Außenminister Guido Westerwelle

Mittelwerte auf einer Skala von 5 bis -5



Konrad  
Adenauer  
Stiftung

<http://wahlen.kas.de>



—◆— Wert	Jan I 11	Jan II 11	Feb I 11	Feb II 11	Apr I 11	Apr II 11	Mai I 11	Mai II 11	Jun 11	Jul 11	Aug 11	Sep I 11	Sep II 11	Okt I 11	Okt II 11	Nov I 11	Nov II 11	Dez 11
—◆— Wert	-1,5	-1,6	-1,6	-1,0	-1,7	-1,6	-1,6	-1,4	-1,4	-1,4	-1,5	-1,7	-1,8	-1,8	-1,6	-1,8	-1,6	-1,6

Quelle: Forschungsgruppe Wahlen: Politbarometer

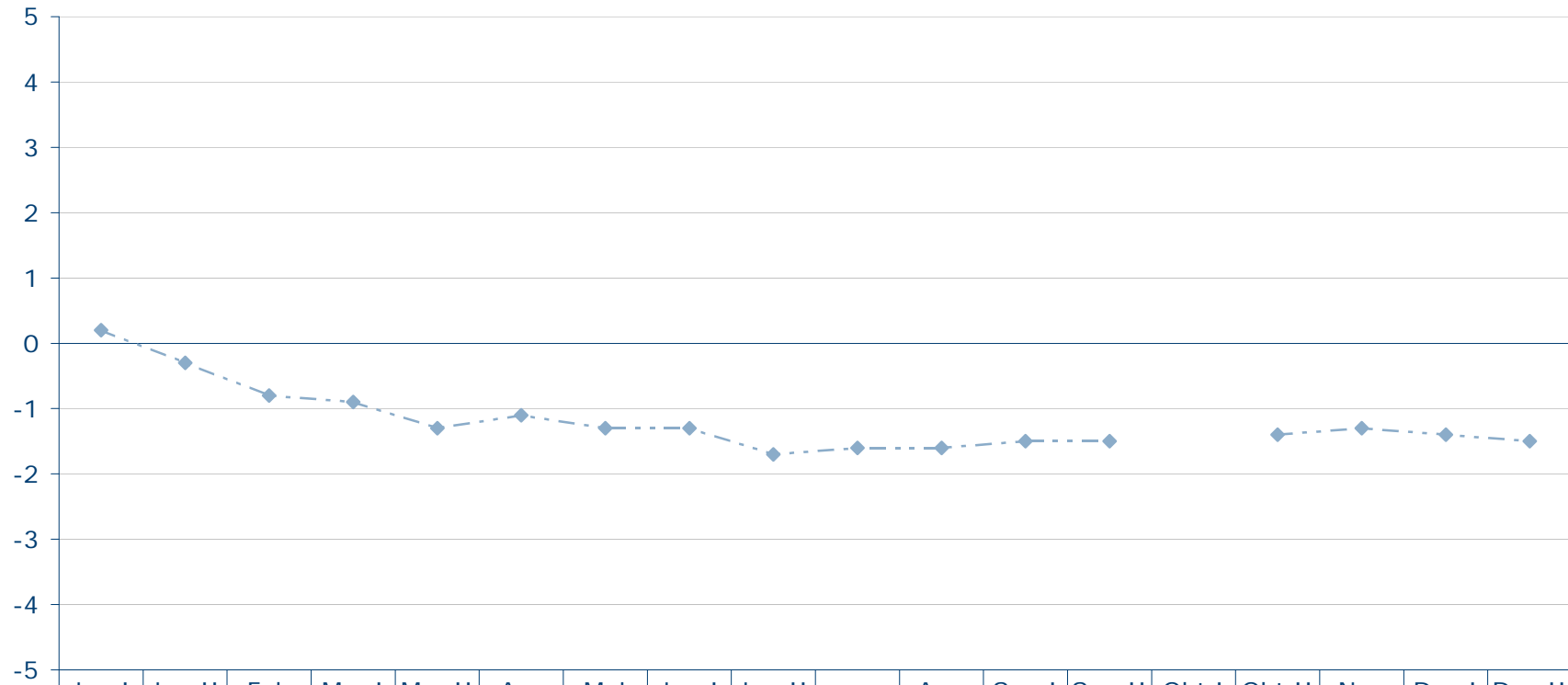
## Außenminister Guido Westerwelle

Mittelwerte auf einer Skala von 5 bis -5



Konrad  
Adenauer  
Stiftung

<http://wahlen.kas.de>



	Jan I 10	Jan II 10	Feb 10	Mrz I 10	Mrz II 10	Apr 10	Mai 10	Jun I 10	Jun II 10	Jul 10	Aug 10	Sep I 10	Sep II 10	Okt I 10	Okt II 10	Nov 10	Dez I 10	Dez II 10
—◆— Wert	0,2	-0,3	-0,8	-0,9	-1,3	-1,1	-1,3	-1,3	-1,7	-1,6	-1,6	-1,5	-1,5		-1,4	-1,3	-1,4	-1,5

Quelle: Forschungsgruppe Wahlen: Politbarometer

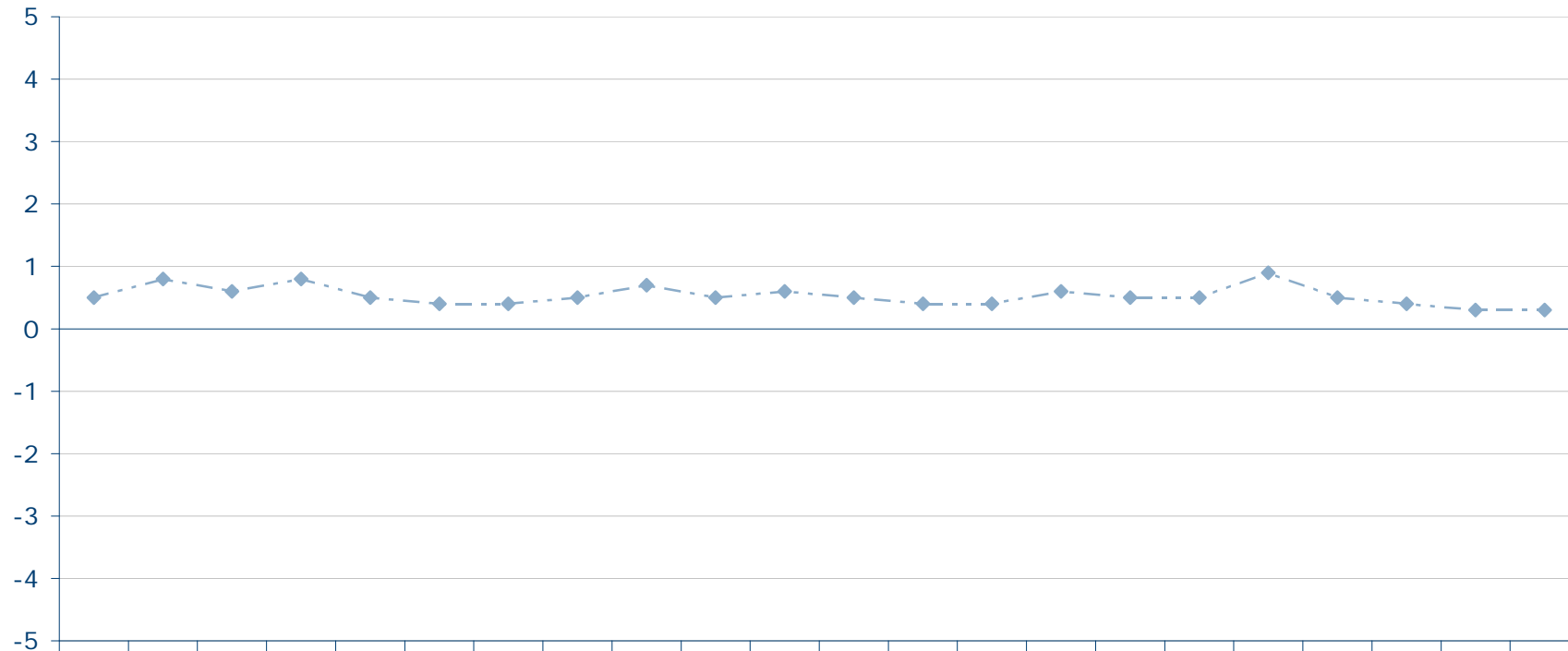
## Außenminister Guido Westerwelle

Mittelwerte auf einer Skala von 5 bis -5



Konrad  
Adenauer  
Stiftung

<http://wahlen.kas.de>



	Jan I 09	Jan II 09	Feb 09	Mrz I 09	Mrz II 09	Apr 09	Mai I 09	Mai II 09	Jun 09	Jul I 09	Jul II 09	Aug I 09	Aug II 09	Aug III 09	Sep I 09	Sep II 09	Sep III 09	Okt I 09	Okt II 09	Okt III 09	Nov 09	Dez 09
— ◆ — Wert	0,5	0,8	0,6	0,8	0,5	0,4	0,4	0,5	0,7	0,5	0,6	0,5	0,4	0,4	0,6	0,5	0,5	0,9	0,5	0,4	0,3	0,3

Quelle: Forschungsgruppe Wahlen: Politbarometer

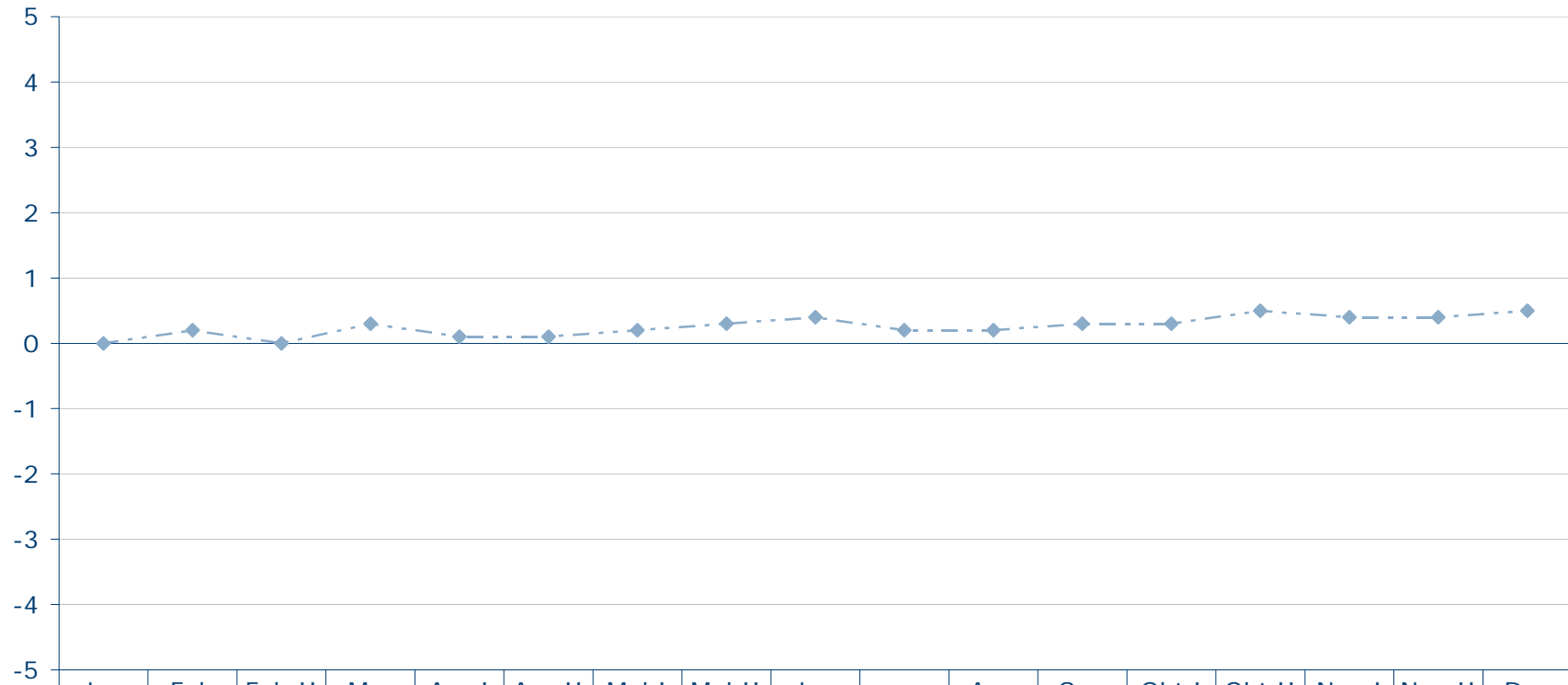
## FDP-Vorsitzender Guido Westerwelle

Mittelwerte auf einer Skala von 5 bis -5



Konrad  
Adenauer  
Stiftung

<http://wahlen.kas.de>



— ◆ — Wert	Jan 08	Feb 08	Feb II 08	Mrz 08	Apr I 08	Apr II 08	Mai I 08	Mai II 08	Jun 08	Jul 08	Aug 08	Sep 08	Okt I 08	Okt II 08	Nov I 08	Nov II 08	Dez 08
	0,0	0,2	0,0	0,3	0,1	0,1	0,2	0,3	0,4	0,2	0,2	0,3	0,3	0,5	0,4	0,4	0,5

Quelle: Forschungsgruppe Wahlen: Politbarometer

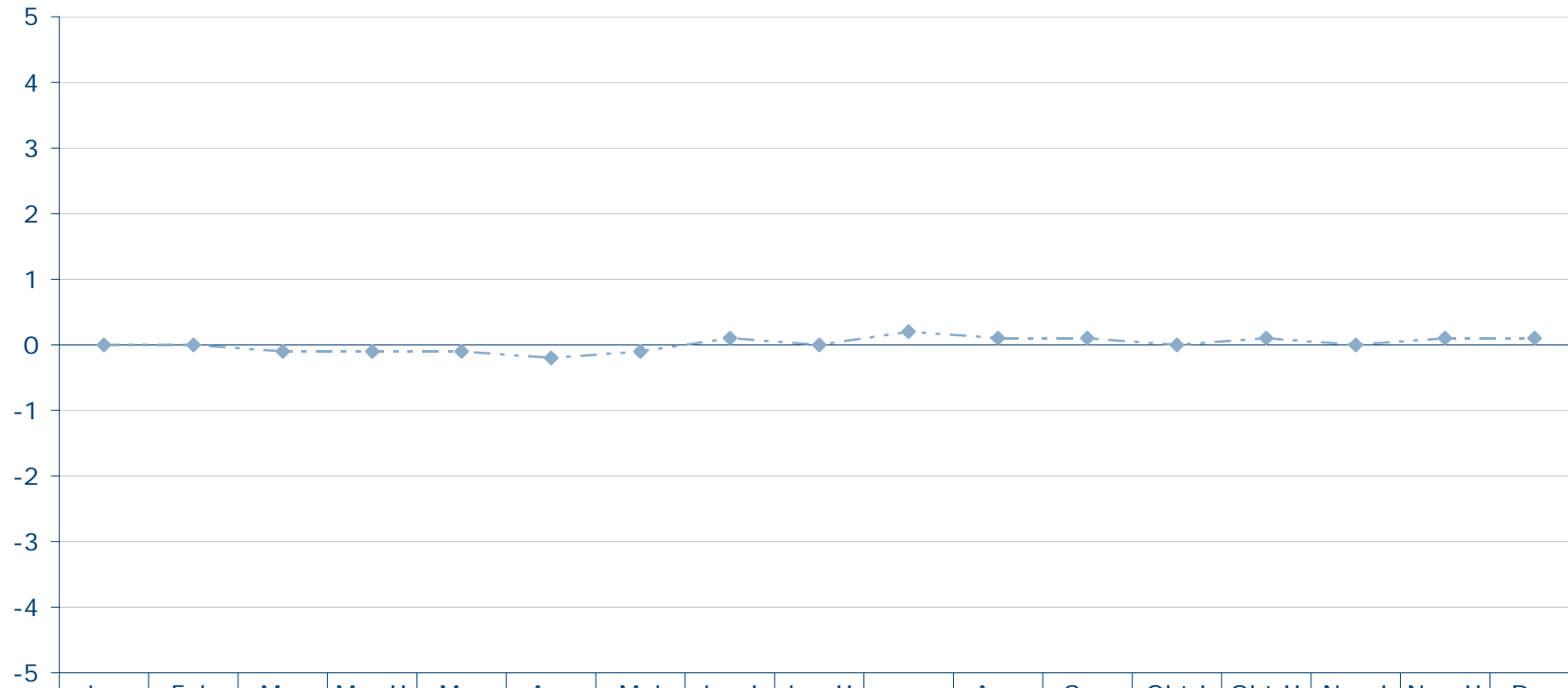
## FDP-Vorsitzender Guido Westerwelle

Mittelwerte auf einer Skala von 5 bis -5



Konrad  
Adenauer  
Stiftung

<http://wahlen.kas.de>



— ◆ — Wert	Jan 07	Feb 07	Mrz 07	Mrz II 07	Mrz III 07	Apr 07	Mai 07	Jun I 07	Jun II 07	Jul 07	Aug 07	Sep 07	Okt I 07	Okt II 07	Nov I 07	Nov II 07	Dez 07
	0,0	0,0	-0,1	-0,1	-0,1	-0,2	-0,1	0,1	0,0	0,2	0,1	0,1	0,0	0,1	0,0	0,1	0,1

Quelle: Forschungsgruppe Wahlen: Politbarometer



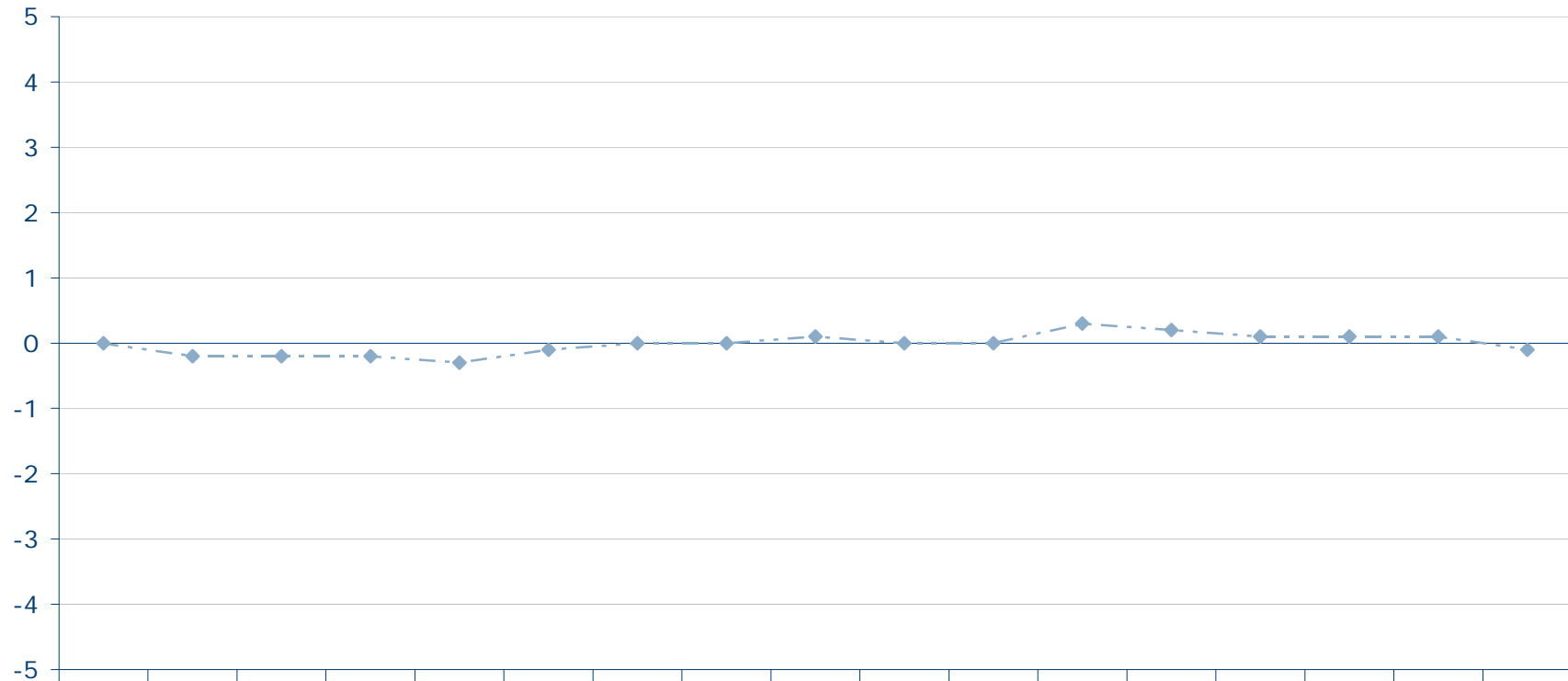
## FDP-Vorsitzender Guido Westerwelle

Mittelwerte auf einer Skala von 5 bis -5



Konrad  
Adenauer  
Stiftung

<http://wahlen.kas.de>



	Jan 06/I	Jan 06/II	Feb 06	Mrz 06	Apr 06 I	Apr 06 II	Mai 06	Jun 06	Jul 06	Aug 06	Sep I 06	Sep II 06	Okt I 06	Okt II 06	Nov I 06	Nov II 06	Dez 06
—◆— Wert	0,0	-0,2	-0,2	-0,2	-0,3	-0,1	0,0	0,0	0,1	0,0	0,0	0,3	0,2	0,1	0,1	0,1	-0,1

Quelle: Forschungsgruppe Wahlen: Politbarometer

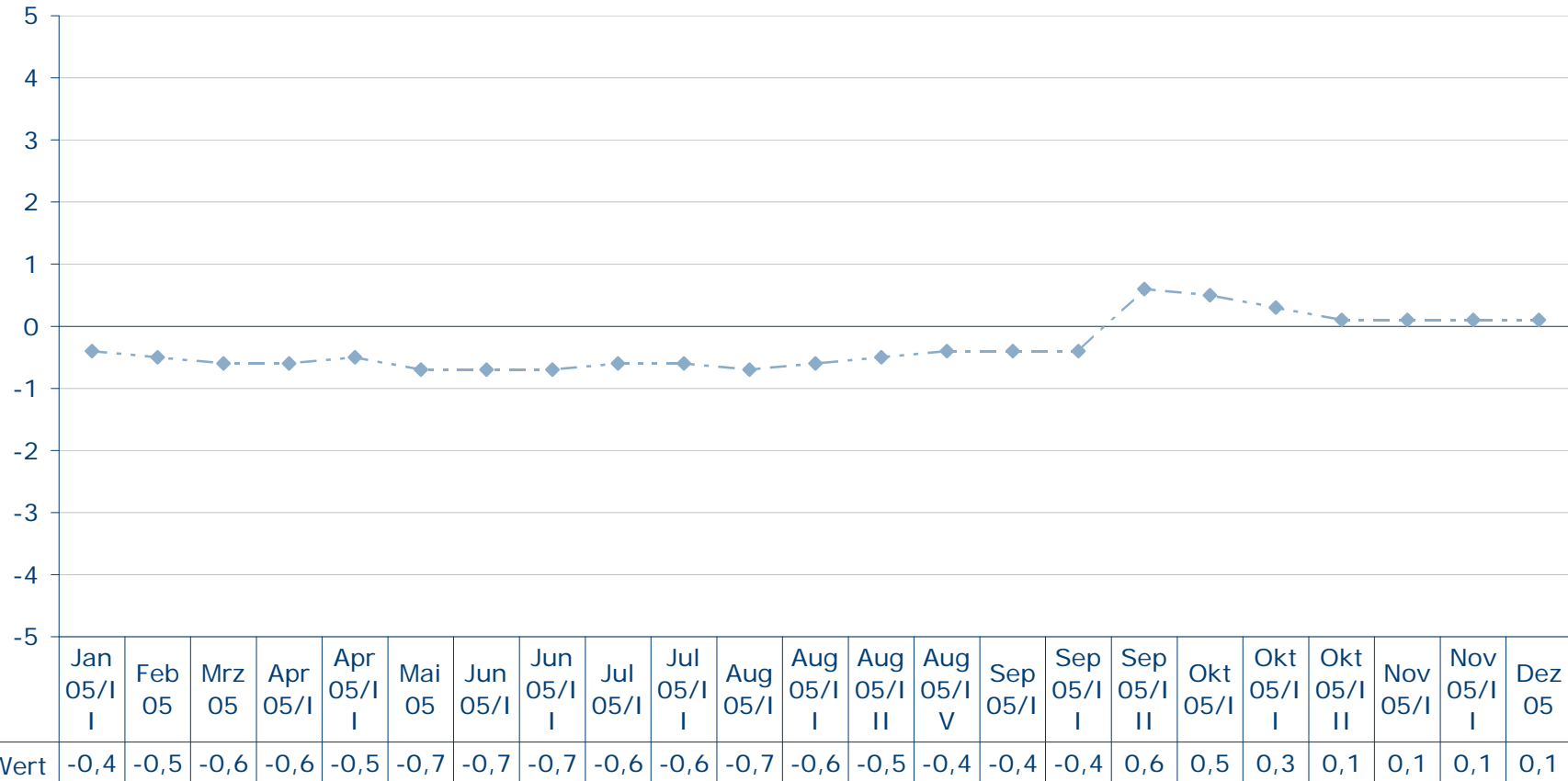
## FDP-Vorsitzender Guido Westerwelle

Mittelwerte auf einer Skala von 5 bis -5



Konrad  
Adenauer  
Stiftung

<http://wahlen.kas.de>



Quelle: Forschungsgruppe Wahlen: Politbarometer

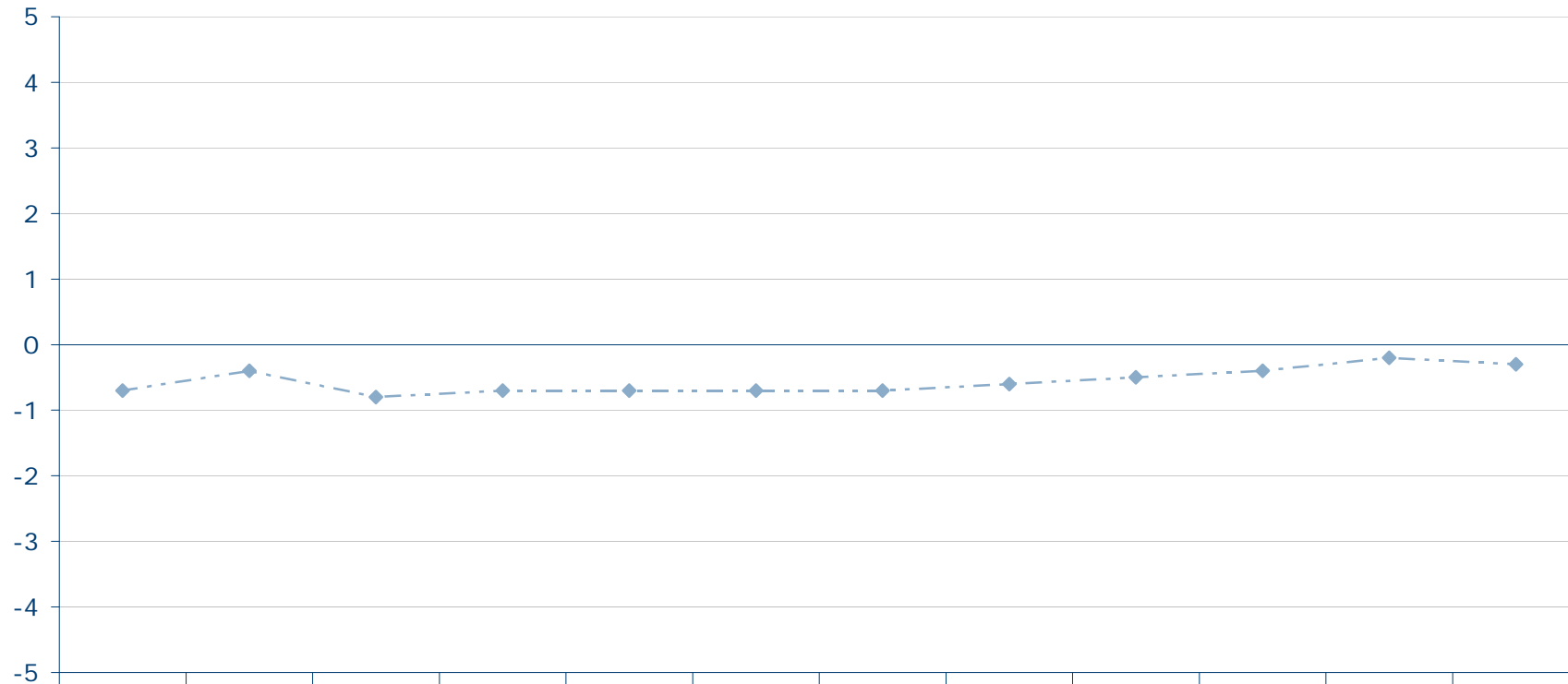
## FDP-Vorsitzender Guido Westerwelle

Mittelwerte auf einer Skala von 5 bis -5



Konrad  
Adenauer  
Stiftung

<http://wahlen.kas.de>



	Jan 04	Feb 04	Mrz 04/II	Apr 04/II	Mai 04/II	Jun 04	Jul 04/II	Aug 04	Sep 04	Okt 04/II	Nov 04/II	Dez 04
—◆— Wert	-0,7	-0,4	-0,8	-0,7	-0,7	-0,7	-0,7	-0,6	-0,5	-0,4	-0,2	-0,3

Quelle: Forschungsgruppe Wahlen: Politbarometer

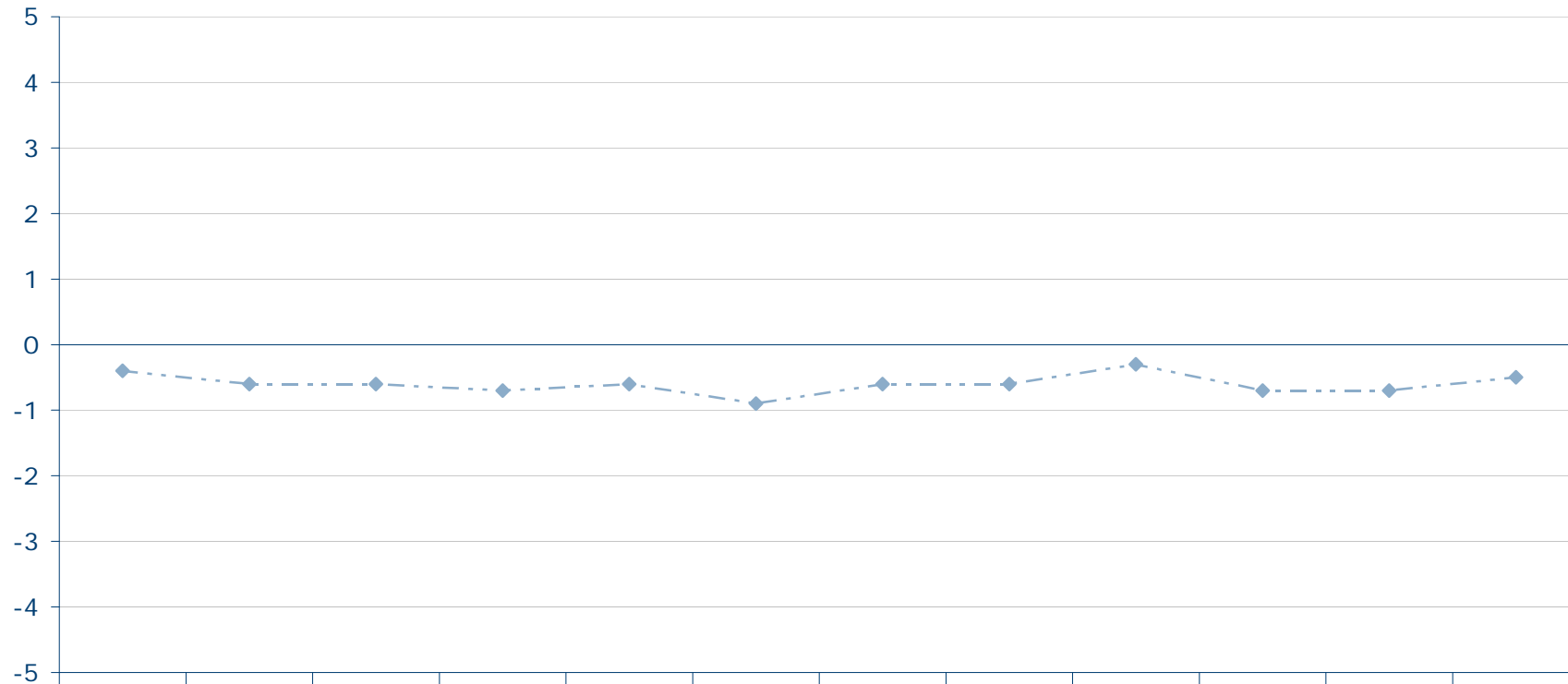
## FDP-Vorsitzender Guido Westerwelle

Mittelwerte auf einer Skala von 5 bis -5



Konrad  
Adenauer  
Stiftung

<http://wahlen.kas.de>



	Jan 03	Feb 03/II	Mrz 03/II	Apr 03	Mai 03/II	Jun 03/II	Jul 03	Aug 03	Sep 03	Okt 03/II	Nov 03/II	Dez 03
—◆— Wert	-0,4	-0,6	-0,6	-0,7	-0,6	-0,9	-0,6	-0,6	-0,3	-0,7	-0,7	-0,5

Quelle: Forschungsgruppe Wahlen: Politbarometer

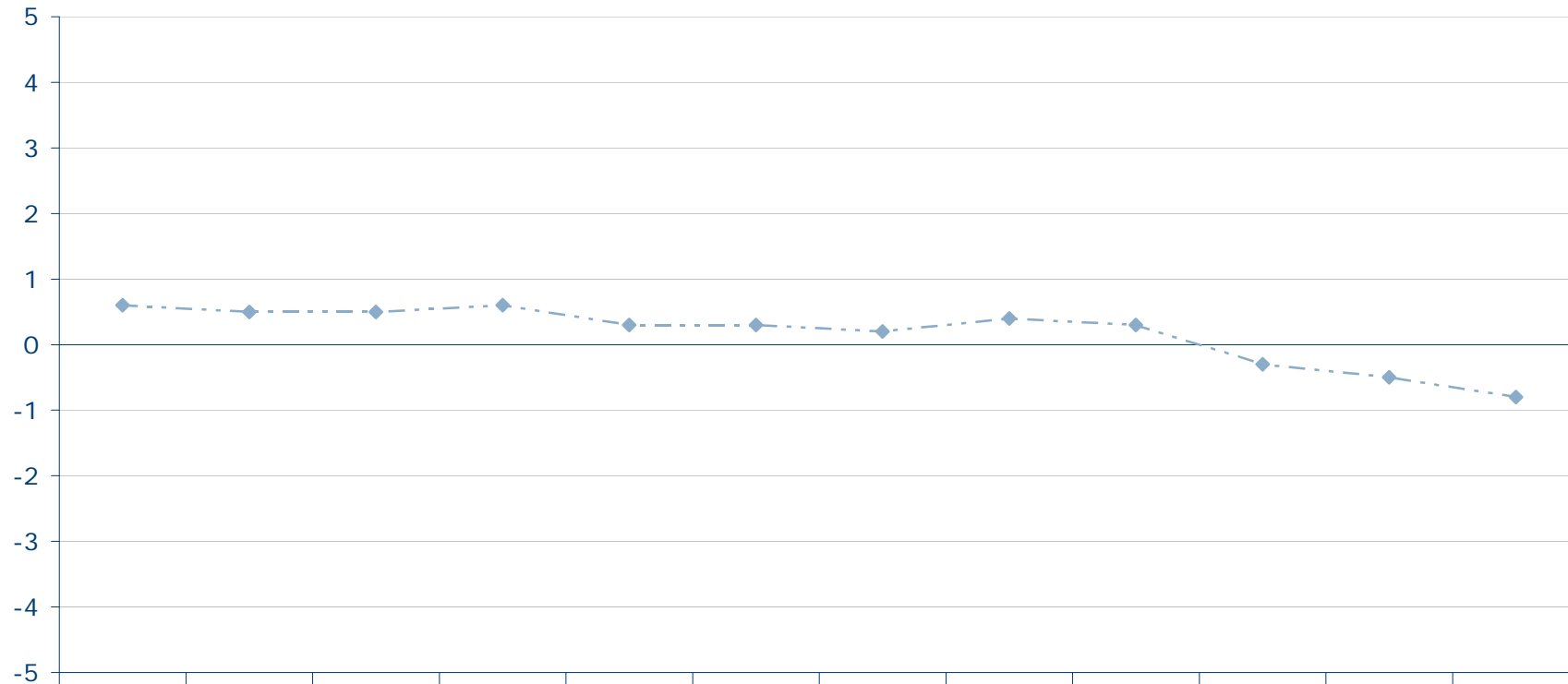
## FDP-Vorsitzender Guido Westerwelle

Mittelwerte auf einer Skala von 5 bis -5



Konrad  
Adenauer  
Stiftung

<http://wahlen.kas.de>

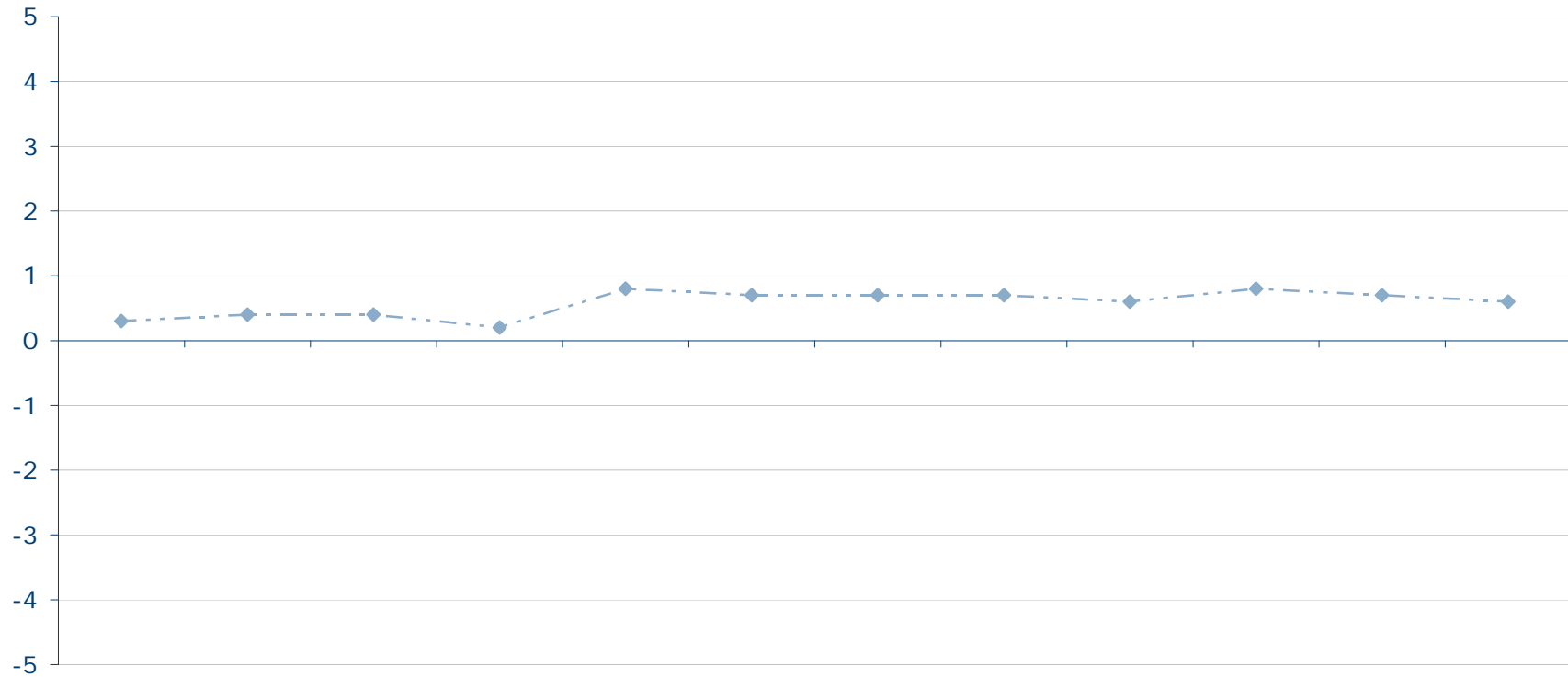


—◆— Wert	Jan 02/11	Feb 02/11	Mrz 02/11	Apr 02/11	Mai 02/11	Jun 02/11	Jul 02/11	Aug 02/11	Sep 02/11	Okt 02	Nov 02	Dez 02
	0,6	0,5	0,5	0,6	0,3	0,3	0,2	0,4	0,3	-0,3	-0,5	-0,8

Quelle: Forschungsgruppe Wahlen: Politbarometer

## FDP-Vorsitzender Guido Westerwelle

Mittelwerte auf einer Skala von 5 bis -5



	Jan 01	Feb 01	Mrz 01	Apr 01	Mai 01	Jun 01	Jul 01	Aug 01	Sep 01	Okt 01	Nov 01	Dez 01
--♦-- Wert	0,3	0,4	0,4	0,2	0,8	0,7	0,7	0,7	0,6	0,8	0,7	0,6

Quelle: Forschungsgruppe Wahlen: Politbarometer