Sonntagsfrage
Welche Partei würden Sie wählen, wenn am kommenden Sonntag Landtagswahl in Bayern wäre?

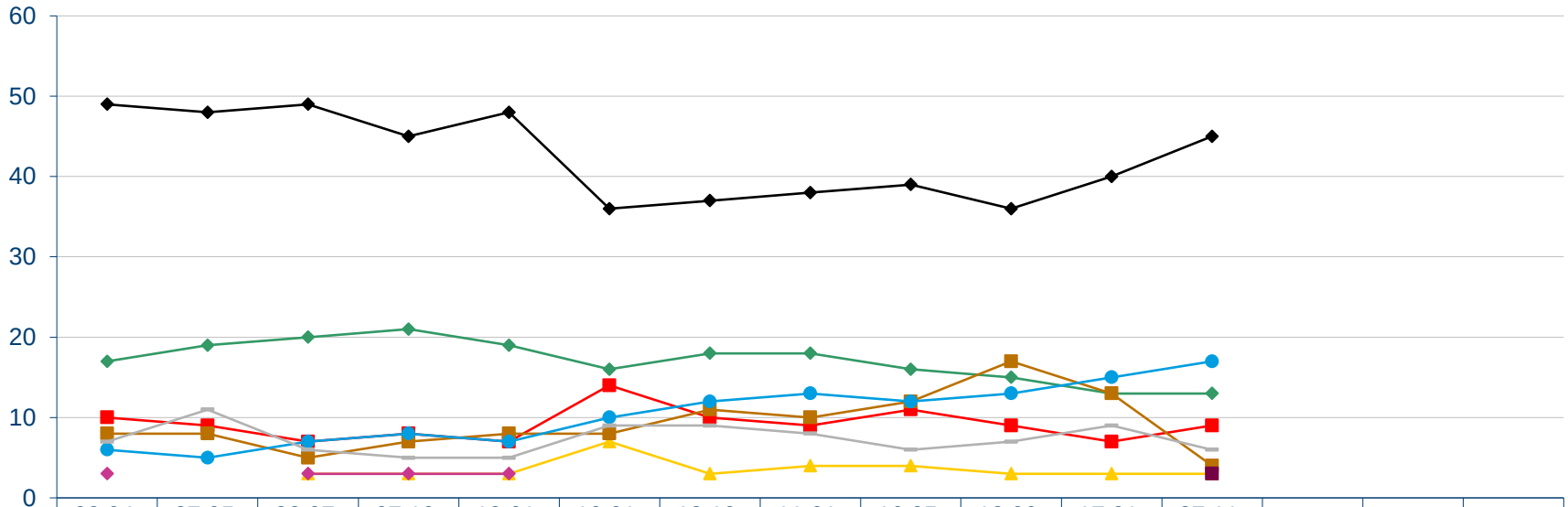

	08.04. 2020	27.05. 2020	22.07. 2020	07.10. 2020	13.01. 2021	19.01. 2022	13.10. 2022	11.01. 2023	16.05. 2023	12.09. 2023	17.01. 2024	27.11. 2024			
CSU	49	48	49	45	48	36	37	38	39	36	40	45			
SPD	10	9	7	8	7	14	10	9	11	9	7	9			
FDP			3	3	3	7	3	4	4	3	3	3			
Linke	3		3	3	3										
GRÜNE	17	19	20	21	19	16	18	18	16	15	13	13			
FW	8	8	5	7	8	8	11	10	12	17	13	4			
BSW												3			
AfD	6	5	7	8	7	10	12	13	12	13	15	17			
Sonstige	7	11	6	5	5	9	9	8	6	7	9	6			

Quelle: Infratest dimap

Sonntagsfrage
Welche Partei würden Sie wählen, wenn am kommenden Sonntag Landtagswahl in Bayern wäre?

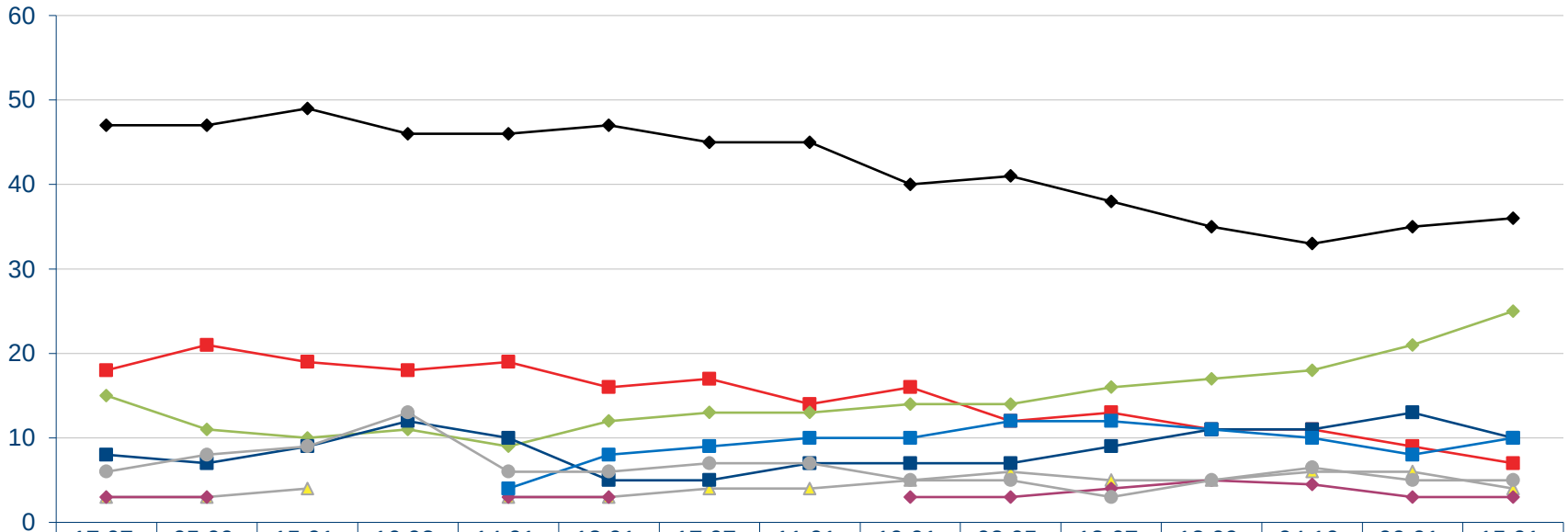

	17.07. 2013	05.09. 2013	15.01. 2014	16.03. 2014	14.01. 2015	13.01. 2016	17.07. 2016	11.01. 2017	10.01. 2018	02.05. 2018	18.07. 2018	12.09. 2018	04.10. 2018	09.01. 2019	15.01. 2020
CSU	47	47	49	46	46	47	45	45	40	41	38	35	33	35	36
SPD	18	21	19	18	19	16	17	14	16	12	13	11	11	9	7
FDP	3	3	4		3	3	4	4	5	6	5	5	6	6	4
Linke	3	3			3	3			3	3	4	5	4,5	3	3
GRÜNE	15	11	10	11	9	12	13	13	14	14	16	17	18	21	25
FW	8	7	9	12	10	5	5	7	7	7	9	11	11	13	10
AfD					4	8	9	10	10	12	12	11	10	8	10
Sonstige	6	8	9	13	6	6	7	7	5	5	3	5	6,5	5	5

Quelle: Infratest dimap

Sonntagsfrage
Welche Partei würden Sie wählen, wenn am kommenden Sonntag Landtagswahl in Bayern wäre?

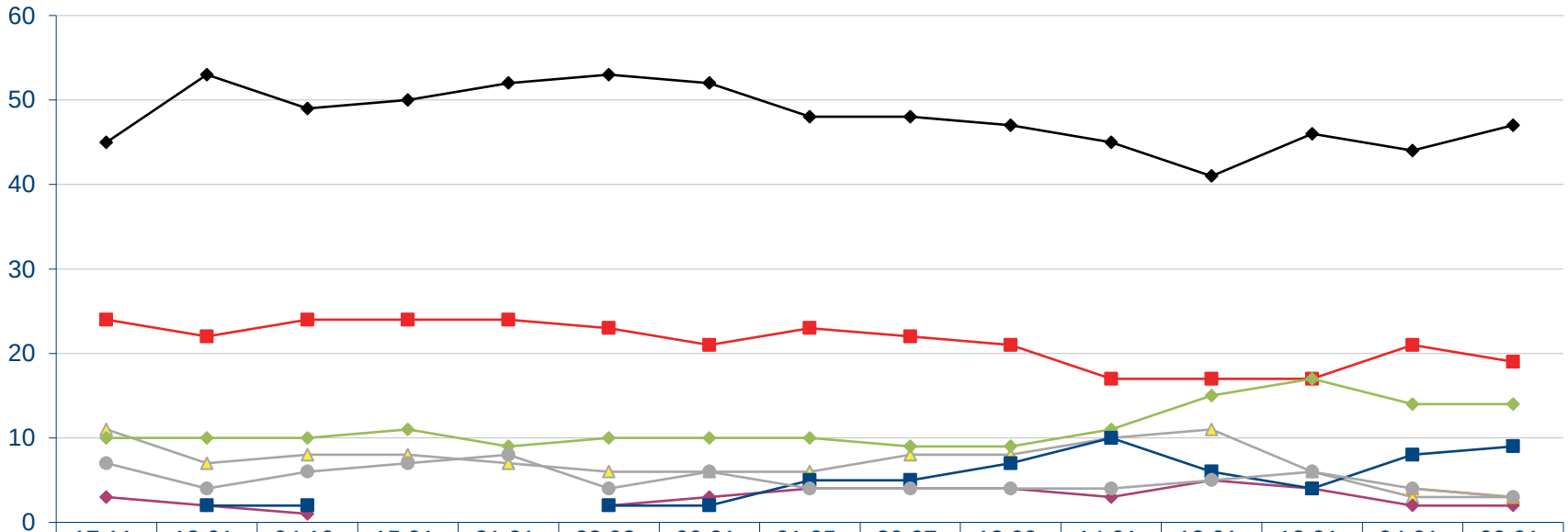

	17.11. 2005	18.01. 2006	04.10. 2006	15.01. 2007	21.01. 2007	28.03. 2007	09.01. 2008	01.05. 2008	30.07. 2008	18.09. 2008	14.01. 2009	13.01. 2010	12.01. 2011	04.01. 2012	09.01. 2013
CSU	45	53	49	50	52	53	52	48	48	47	45	41	46	44	47
SPD	24	22	24	24	24	23	21	23	22	21	17	17	17	21	19
FDP	11	7	8	8	7	6	6	6	8	8	10	11	6	3	3
Linke	3	2	1			2	3	4	4	4	3	5	4	2	2
GRÜNE	10	10	10	11	9	10	10	10	9	9	11	15	17	14	14
FW		2	2			2	2	5	5	7	10	6	4	8	9
Piraten														4	3
Sonstige	7	4	6	7	8	4	6	4	4	4	4	5	6	4	3

Quelle: Infratest dimap

Sonntagsfrage
Welche Partei würden Sie wählen, wenn am kommenden Sonntag Landtagswahl in Bayern wäre?

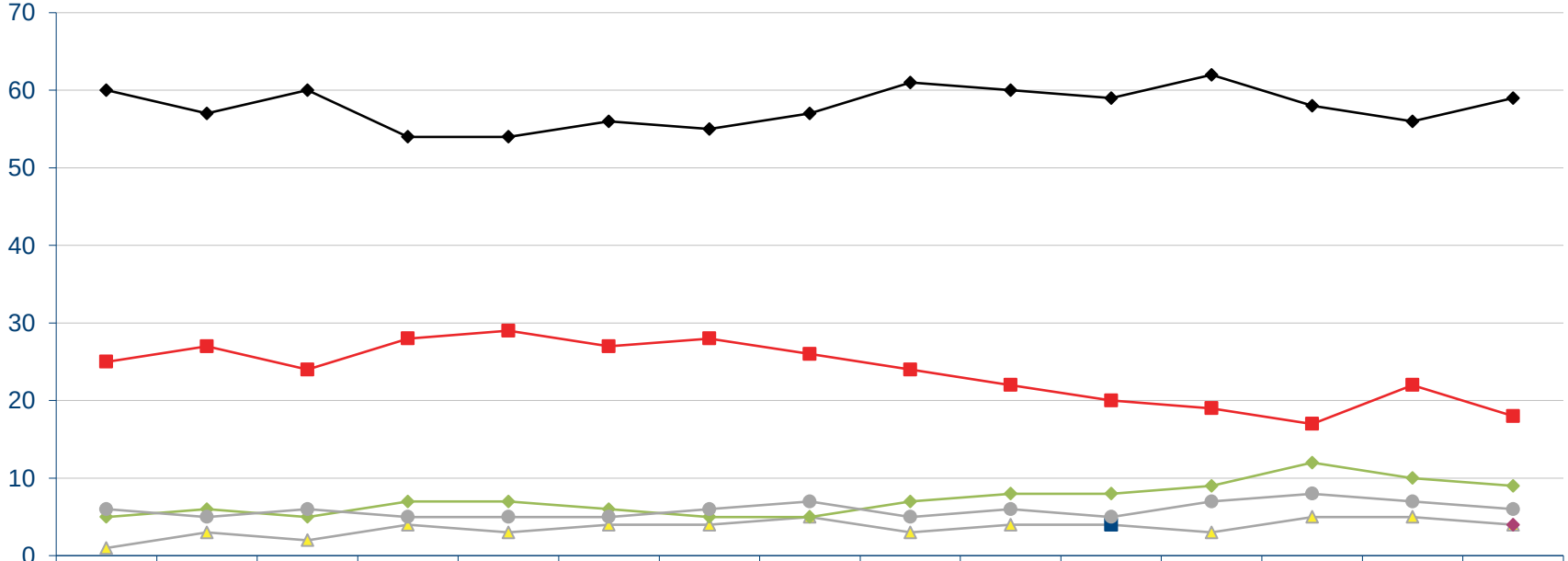

	12.01. 2000	10.07. 2000	01.08. 2000	10.01. 2001	18.07. 2001	18.01. 2002	10.04. 2002	07.08. 2002	08.01. 2003	21.05. 2003	11.09. 2003	07.01. 2004	28.07. 2004	12.01. 2005	27.07. 2005
CSU	60	57	60	54	54	56	55	57	61	60	59	62	58	56	59
SPD	25	27	24	28	29	27	28	26	24	22	20	19	17	22	18
FDP	1	3	2	4	3	4	4	5	3	4	4	3	5	5	4
Linke															4
GRÜNE	5	6	5	7	7	6	5	5	7	8	8	9	12	10	9
FW											4				
Sonstige	6	5	6	5	5	5	6	7	5	6	5	7	8	7	6

Quelle: Infratest dimap

Sonntagsfrage
Welche Partei würden Sie wählen, wenn am kommenden Sonntag Landtagswahl in Bayern wäre?

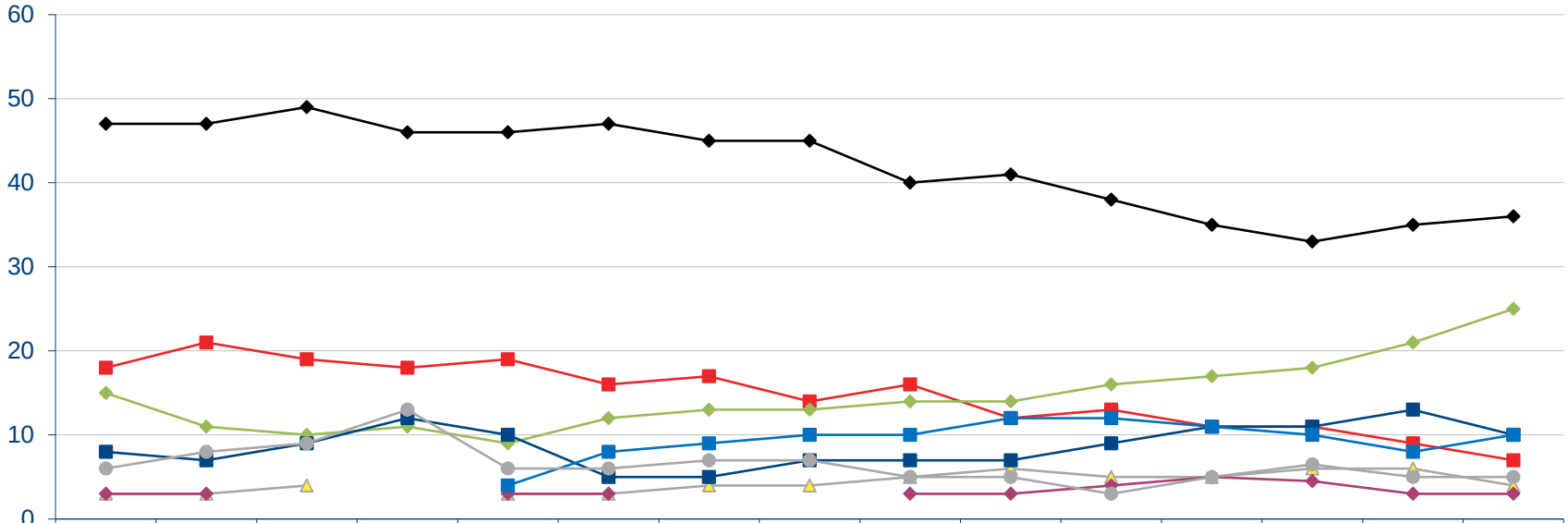

	17.07. 2013	05.09. 2013	15.01. 2014	16.03. 2014	14.01. 2015	13.01. 2016	17.07. 2016	11.01. 2017	10.01. 2018	02.05. 2018	18.07. 2018	12.09. 2018	04.10. 2018	09.01. 2019	15.01. 2020
CSU	47	47	49	46	46	47	45	45	40	41	38	35	33	35	36
SPD	18	21	19	18	19	16	17	14	16	12	13	11	11	9	7
FDP	3	3	4		3	3	4	4	5	6	5	5	6	6	4
Linke	3	3			3	3			3	3	4	5	4,5	3	3
GRÜNE	15	11	10	11	9	12	13	13	14	14	16	17	18	21	25
FW	8	7	9	12	10	5	5	7	7	7	9	11	11	13	10
AfD					4	8	9	10	10	12	12	11	10	8	10
Sonstige	6	8	9	13	6	6	7	7	5	5	3	5	6,5	5	5

Quelle: Infratest dimap

Sonntagsfrage
Welche Partei würden Sie wählen, wenn am kommenden Sonntag Landtagswahl in Bayern wäre?

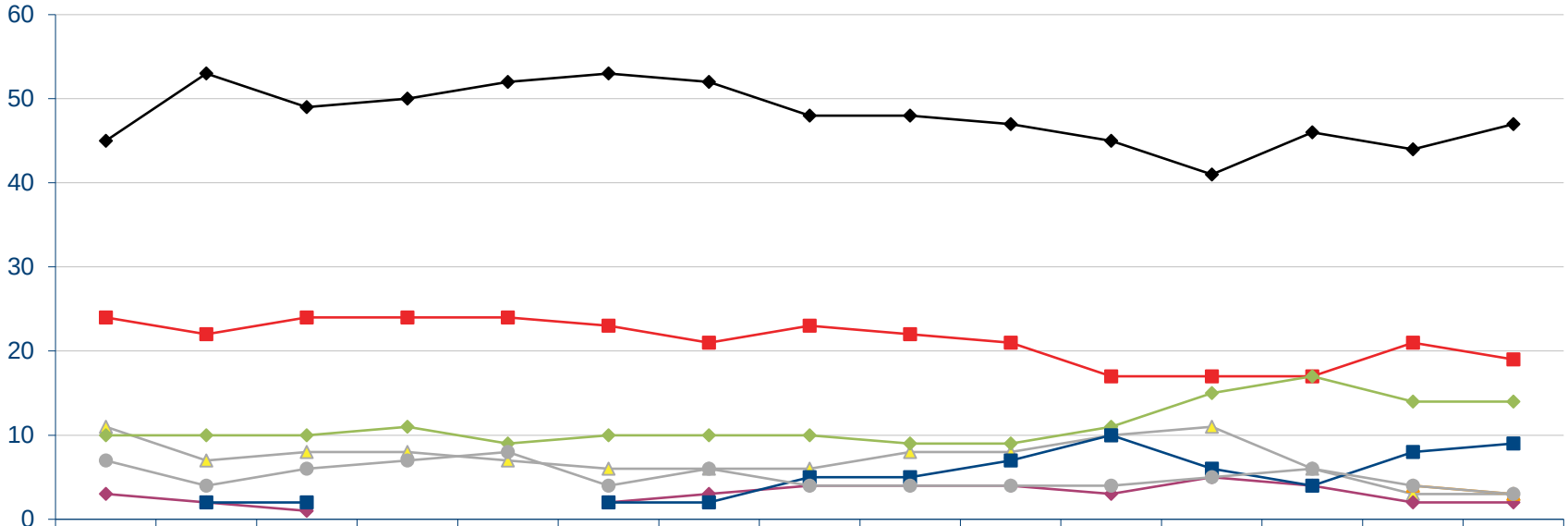

	17.11. 2005	18.01. 2006	04.10. 2006	15.01. 2007	21.01. 2007	28.03. 2007	09.01. 2008	01.05. 2008	30.07. 2008	18.09. 2008	14.01. 2009	13.01. 2010	12.01. 2011	04.01. 2012	09.01. 2013
CSU	45	53	49	50	52	53	52	48	48	47	45	41	46	44	47
SPD	24	22	24	24	24	23	21	23	22	21	17	17	17	21	19
FDP	11	7	8	8	7	6	6	6	8	8	10	11	6	3	3
Linke	3	2	1			2	3	4	4	4	3	5	4	2	2
GRÜNE	10	10	10	11	9	10	10	10	9	9	11	15	17	14	14
FW		2	2			2	2	5	5	7	10	6	4	8	9
Piraten														4	3
Sonstige	7	4	6	7	8	4	6	4	4	4	4	5	6	4	3

Quelle: Infratest dimap

Sonntagsfrage
Welche Partei würden Sie wählen, wenn am kommenden Sonntag Landtagswahl in Bayern wäre?

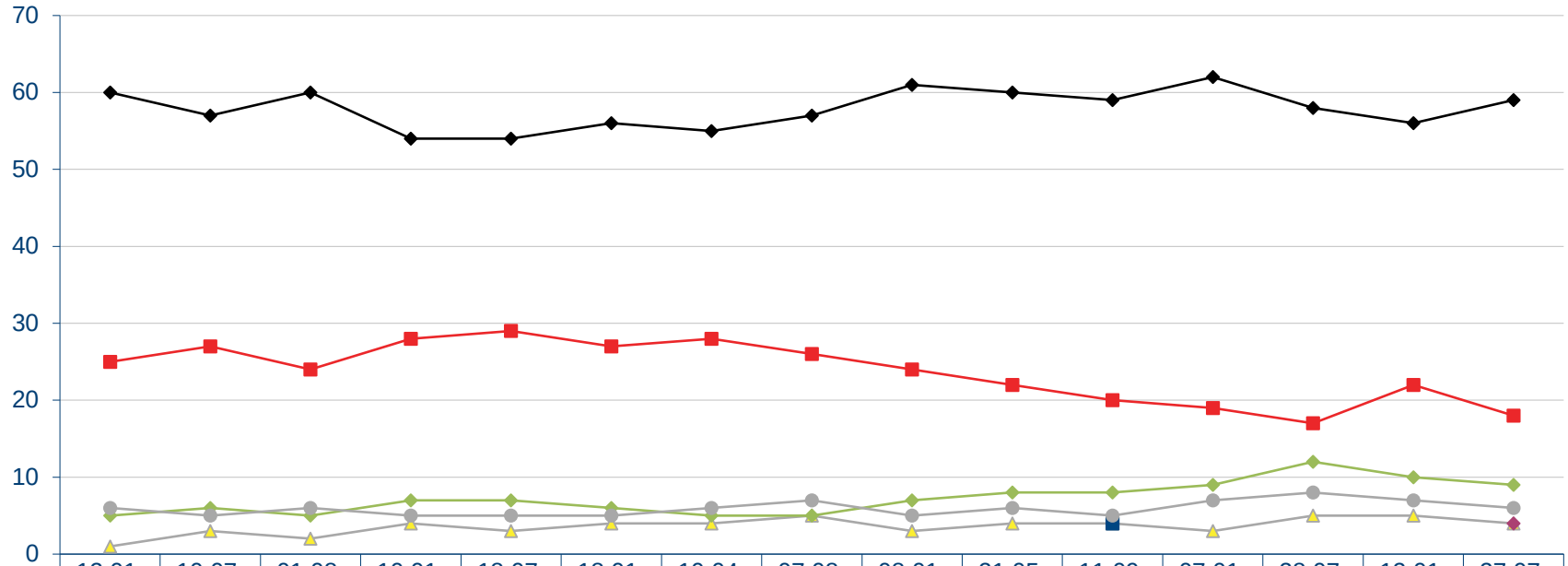

	12.01. 2000	10.07. 2000	01.08. 2000	10.01. 2001	18.07. 2001	18.01. 2002	10.04. 2002	07.08. 2002	08.01. 2003	21.05. 2003	11.09. 2003	07.01. 2004	28.07. 2004	12.01. 2005	27.07. 2005
CSU	60	57	60	54	54	56	55	57	61	60	59	62	58	56	59
SPD	25	27	24	28	29	27	28	26	24	22	20	19	17	22	18
FDP	1	3	2	4	3	4	4	5	3	4	4	3	5	5	4
Linke															4
GRÜNE	5	6	5	7	7	6	5	5	7	8	8	9	12	10	9
FW											4				
Sonstige	6	5	6	5	5	5	6	7	5	6	5	7	8	7	6

Quelle: Infratest dimap