**Ministerpräsidentin von Mecklenburg-Vorpommern Manuela Schwesig**
Mittelwerte auf einer Skala von +5 bis -5

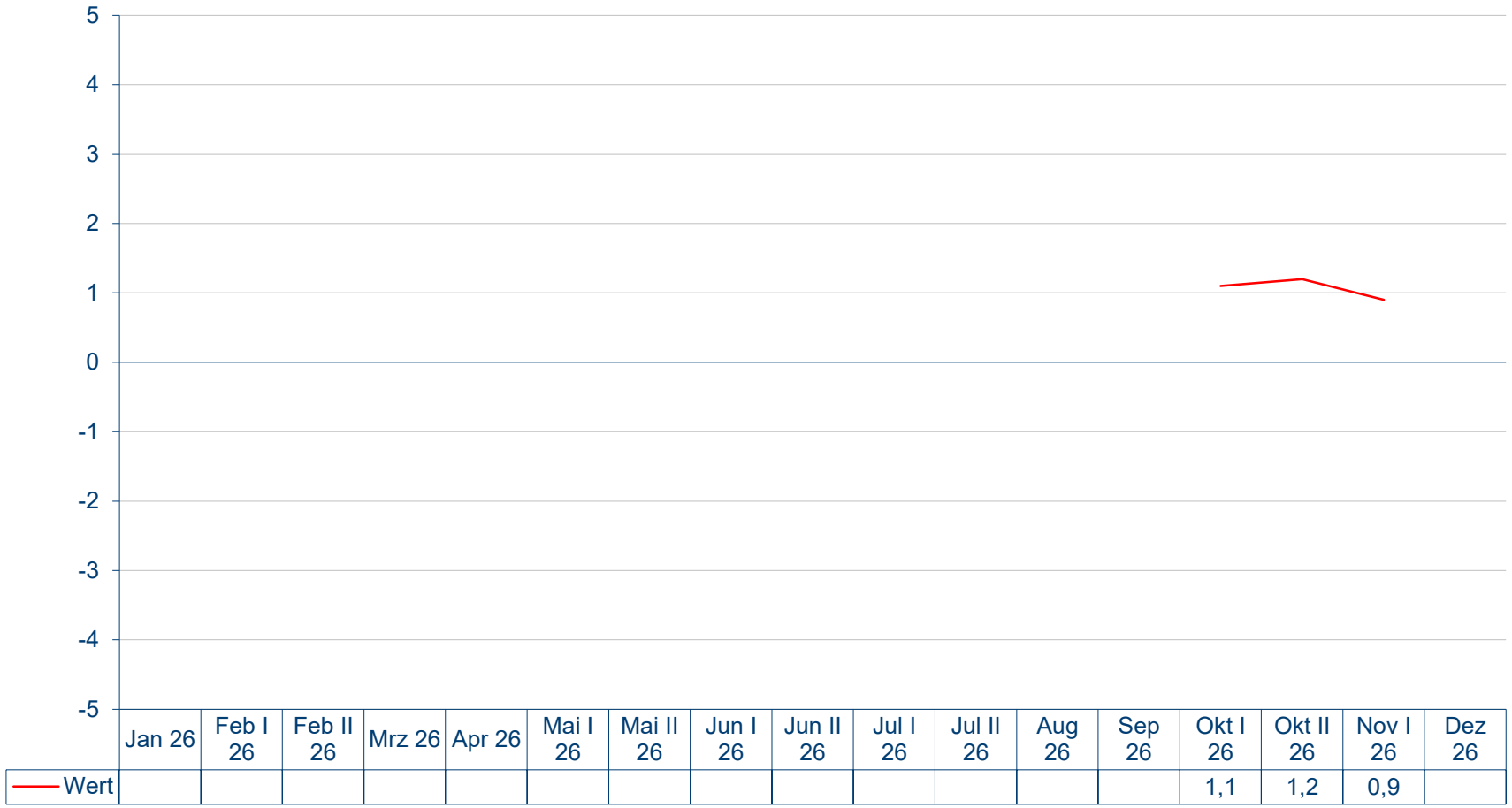


| | Jan 26 | Feb I 26 | Feb II 26 | Mrz 26 | Apr 26 | Mai I 26 | Mai II 26 | Jun I 26 | Jun II 26 | Jul I 26 | Jul II 26 | Aug 26 | Sep 26 | Okt I 26 | Okt II 26 | Nov I 26 | Dez 26 |
|---|---|---|---|---|---|---|---|---|---|---|---|---|---|---|---|---|---|
| Wert | | | | | | | | | | | | | | 1,1 | 1,2 | 0,9 | |

Quelle: Forschungsgruppe Wahlen: Politbarometer

**Ministerpräsidentin von Mecklenburg-Vorpommern Manuela Schwesig**
Mittelwerte auf einer Skala von +5 bis -5

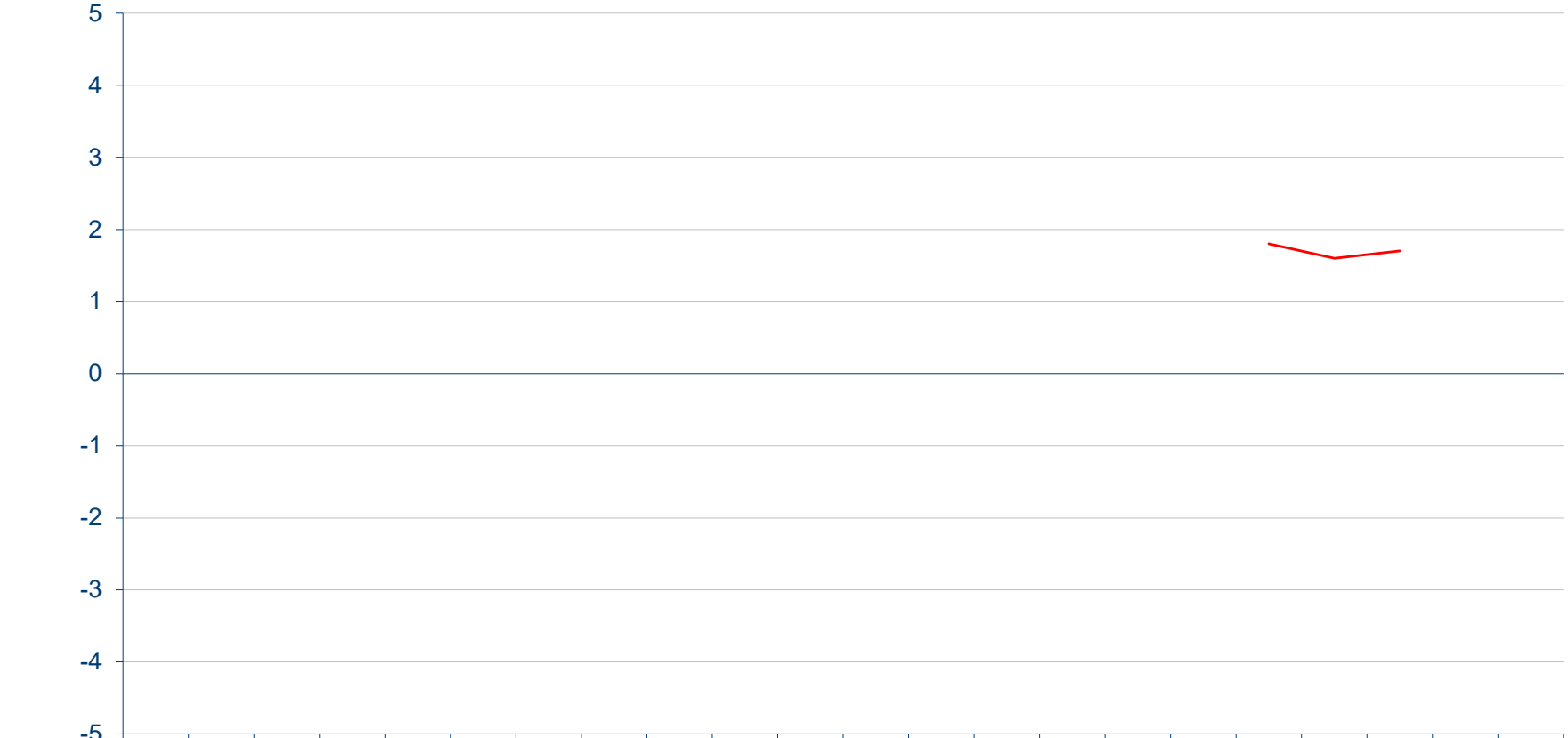


| | Jan I 21 | Jan II 21 | Feb 21 | Mrz 21 | Apr 21 | Mai I 21 | Mai II 21 | Jun I 21 | Jun II 21 | Jul I 21 | Jul II 21 | Aug I 21 | Aug II 21 | Sep I 21 | Sep II 21 | Sep III 21 | Okt I 21 | Okt II 21 | Okt III 21 | Nov I 21 | Nov II 21 | Dez 21 |
|---|---|---|---|---|---|---|---|---|---|---|---|---|---|---|---|---|---|---|---|---|---|---|
| Wert | | | | | | | | | | | | | | | | | | 1,8 | 1,6 | 1,7 | | |

Quelle: Forschungsgruppe Wahlen: Politbarometer

**Ministerpräsidentin von Mecklenburg-Vorpommern Manuela Schwesig**
Mittelwerte auf einer Skala von +5 bis -5

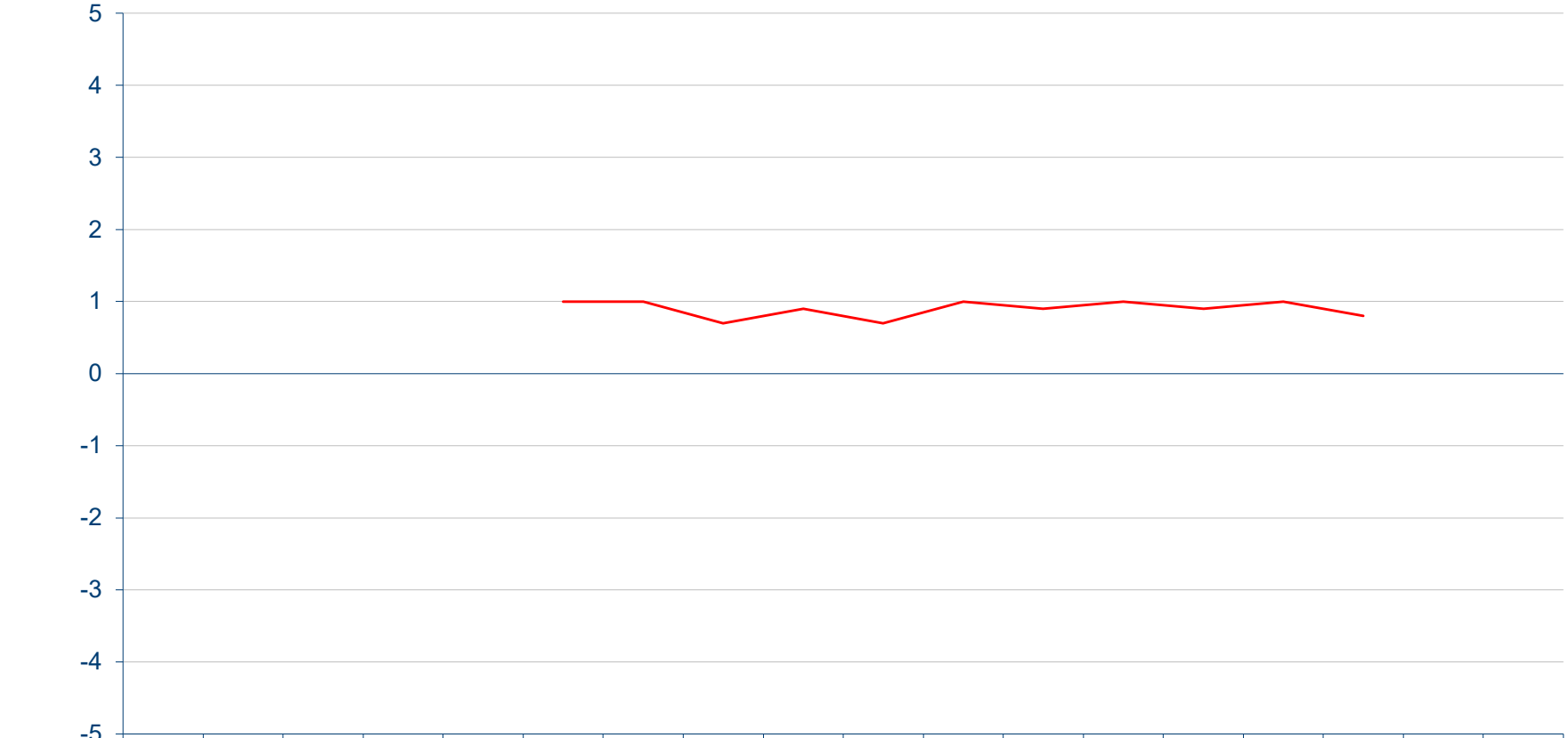


| | Jan I 15 | Jan II 15 | Feb 15 | Mrz I 15 | Mrz II 15 | Apr 15 | Mai 15 | Jun 15 | Jul I 15 | Jul II 15 | Aug 15 | Sep I 15 | Sep II 15 | Okt I 15 | Okt II 15 | Nov I 15 | Nov II 15 | Dez 15 |
|---|---|---|---|---|---|---|---|---|---|---|---|---|---|---|---|---|---|---|
| Wert | | | | | | 1,0 | 1,0 | 0,7 | 0,9 | 0,7 | 1,0 | 0,9 | 1,0 | 0,9 | 1,0 | 0,8 | | |

Quelle: Forschungsgruppe Wahlen: Politbarometer