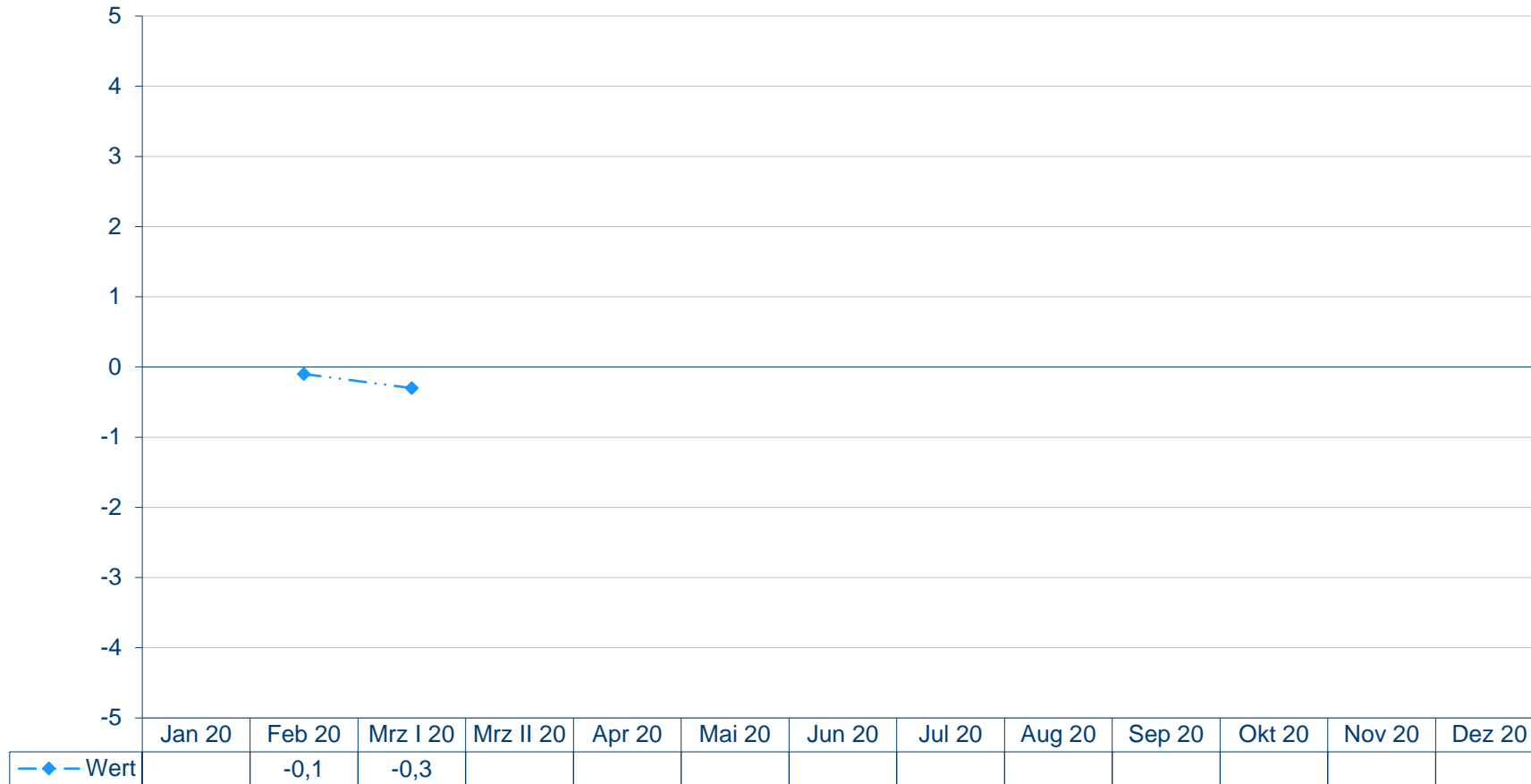
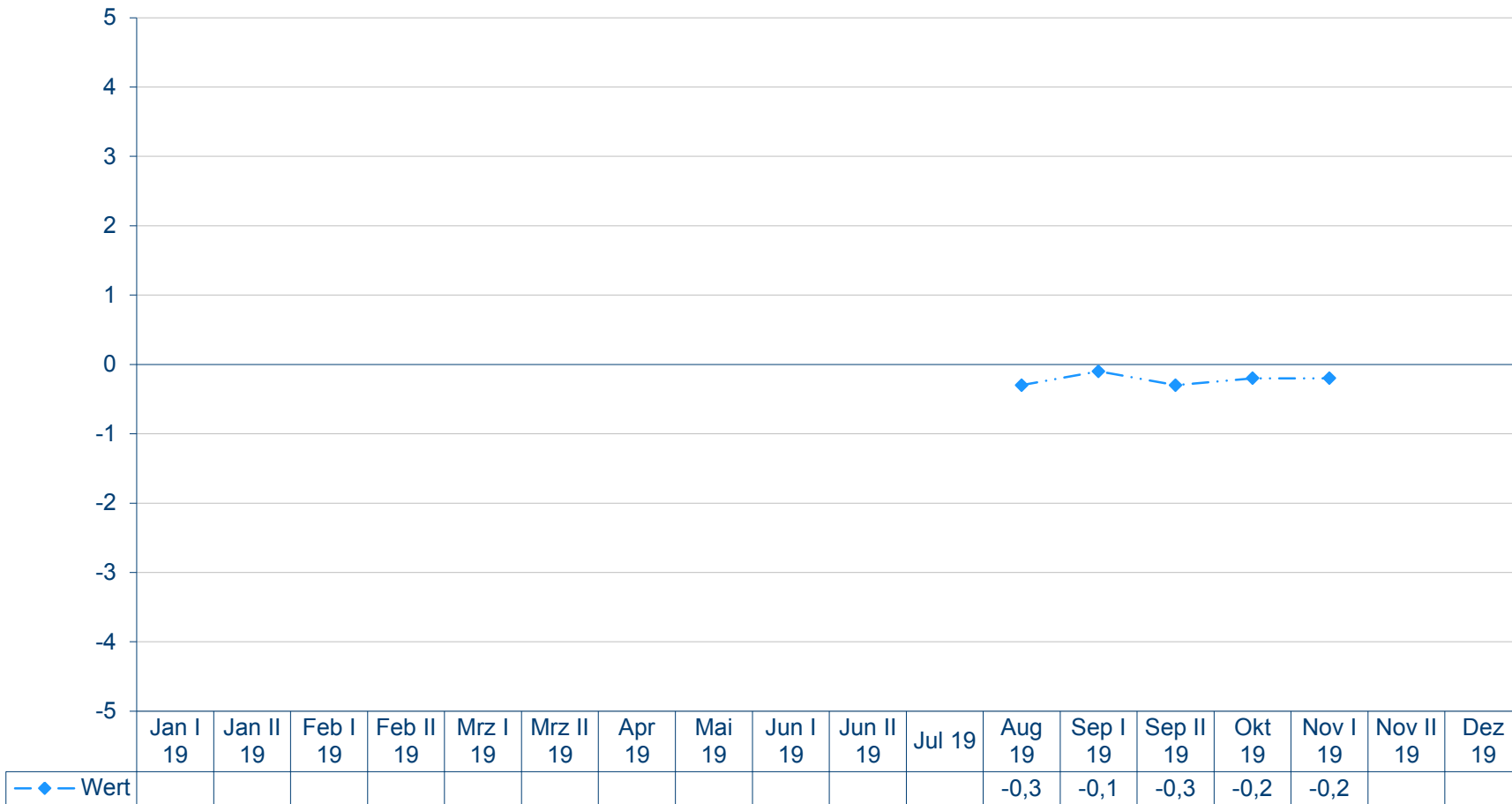


**Präsidentin der Europäischen Kommission Ursula von der Leyen**  
Mittelwerte auf einer Skala von +5 bis -5

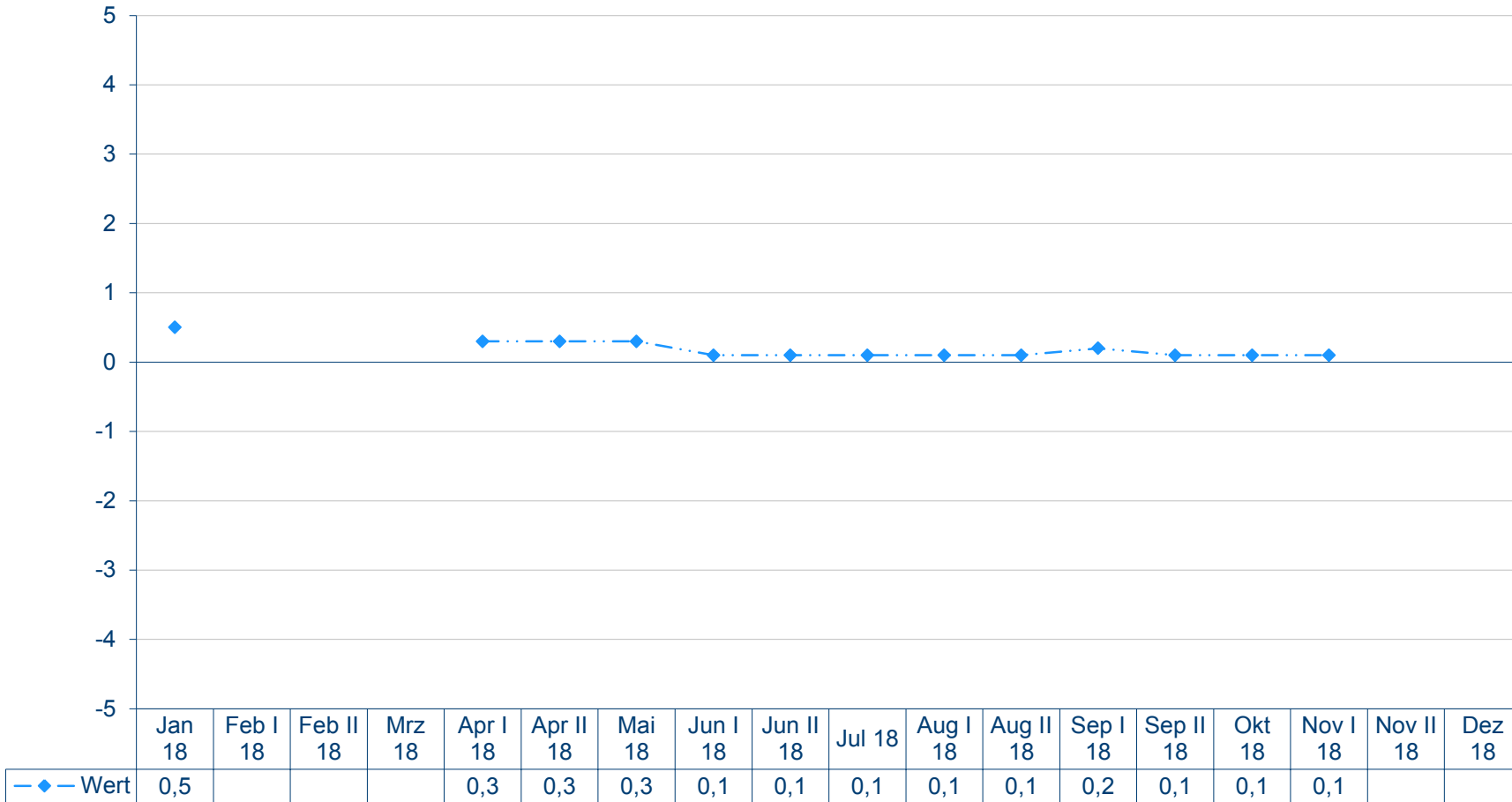


**Präsidentin der Europäischen Kommission (seit 1. Dezember 2019) Ursula von der Leyen  
 (Bis Juli 2019 Verteidigungsministerin)**  
 Mittelwerte auf einer Skala von +5 bis -5



Quelle: Forschungsgruppe Wahlen: Politbarometer

**Verteidigungsministerin Ursula von der Leyen**  
 Mittelwerte auf einer Skala von +5 bis -5



Quelle: Forschungsgruppe Wahlen: Politbarometer

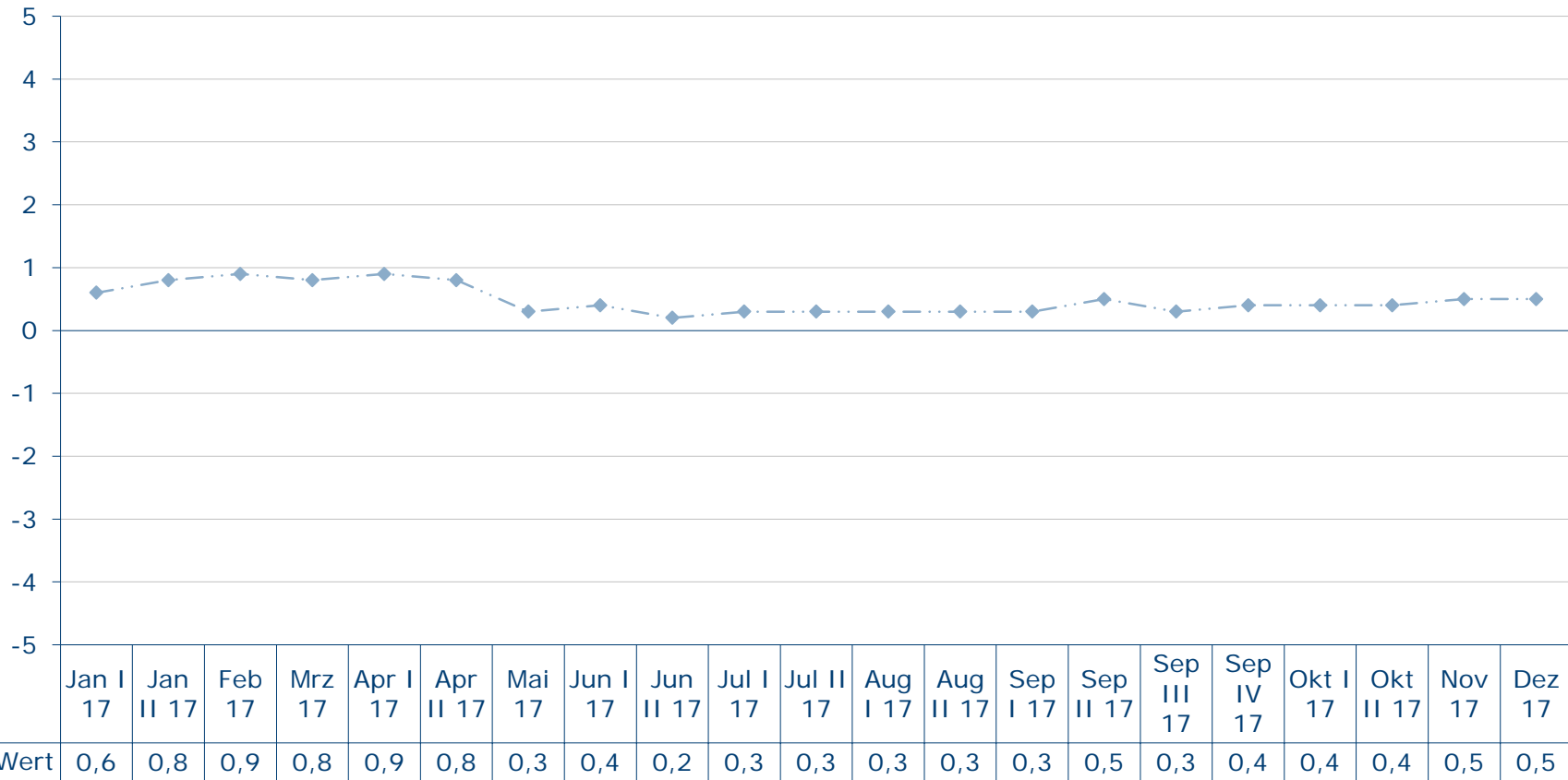
## Verteidigungsministerin Ursula von der Leyen

Mittelwerte auf einer Skala von 5 bis -5



Konrad  
Adenauer  
Stiftung

<http://wahlen.kas.de>



Quelle: Forschungsgruppe Wahlen: Politbarometer

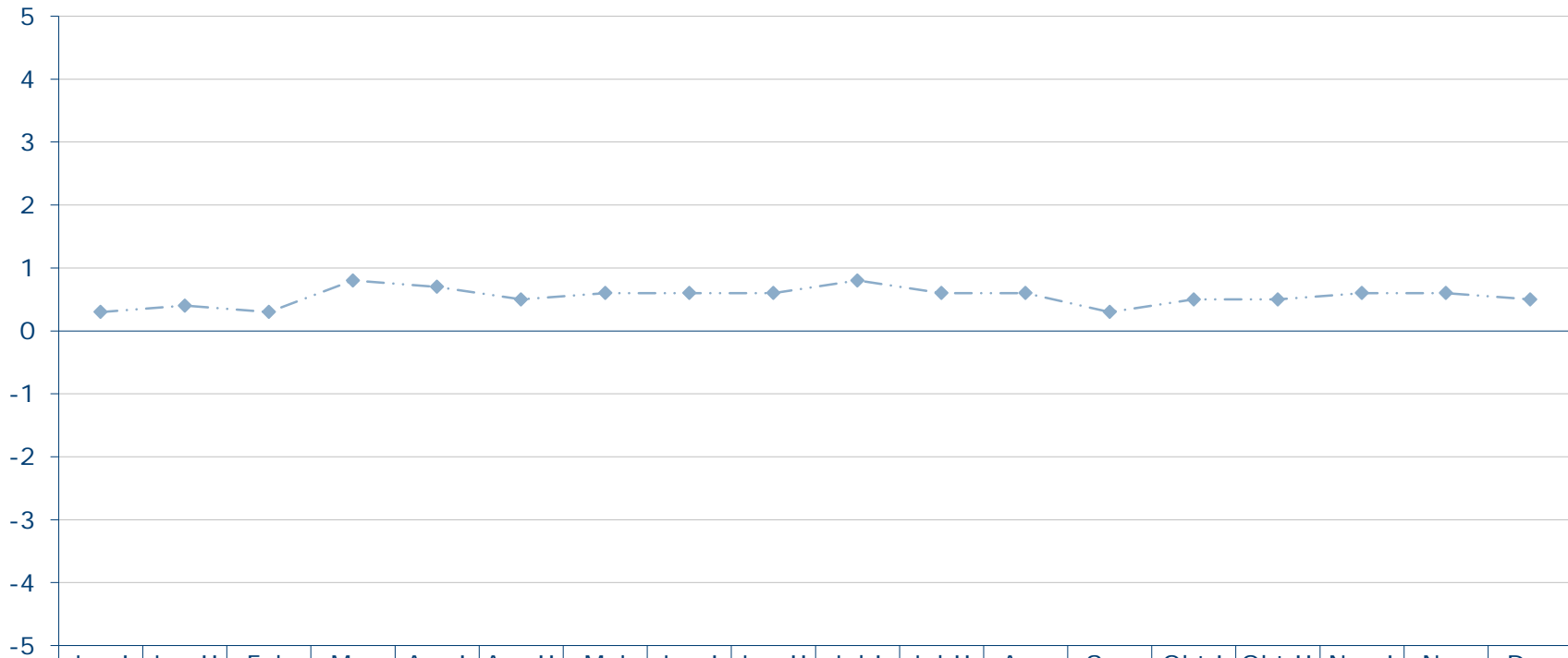
## Verteidigungsministerin Ursula von der Leyen

Mittelwerte auf einer Skala von 5 bis -5



Konrad  
Adenauer  
Stiftung

<http://wahlen.kas.de>



—◆— Wert	0,3	0,4	0,3	0,8	0,7	0,5	0,6	0,6	0,6	0,8	0,6	0,6	0,3	0,5	0,5	0,6	0,6	0,5
----------	-----	-----	-----	-----	-----	-----	-----	-----	-----	-----	-----	-----	-----	-----	-----	-----	-----	-----

Quelle: Forschungsgruppe Wahlen: Politbarometer

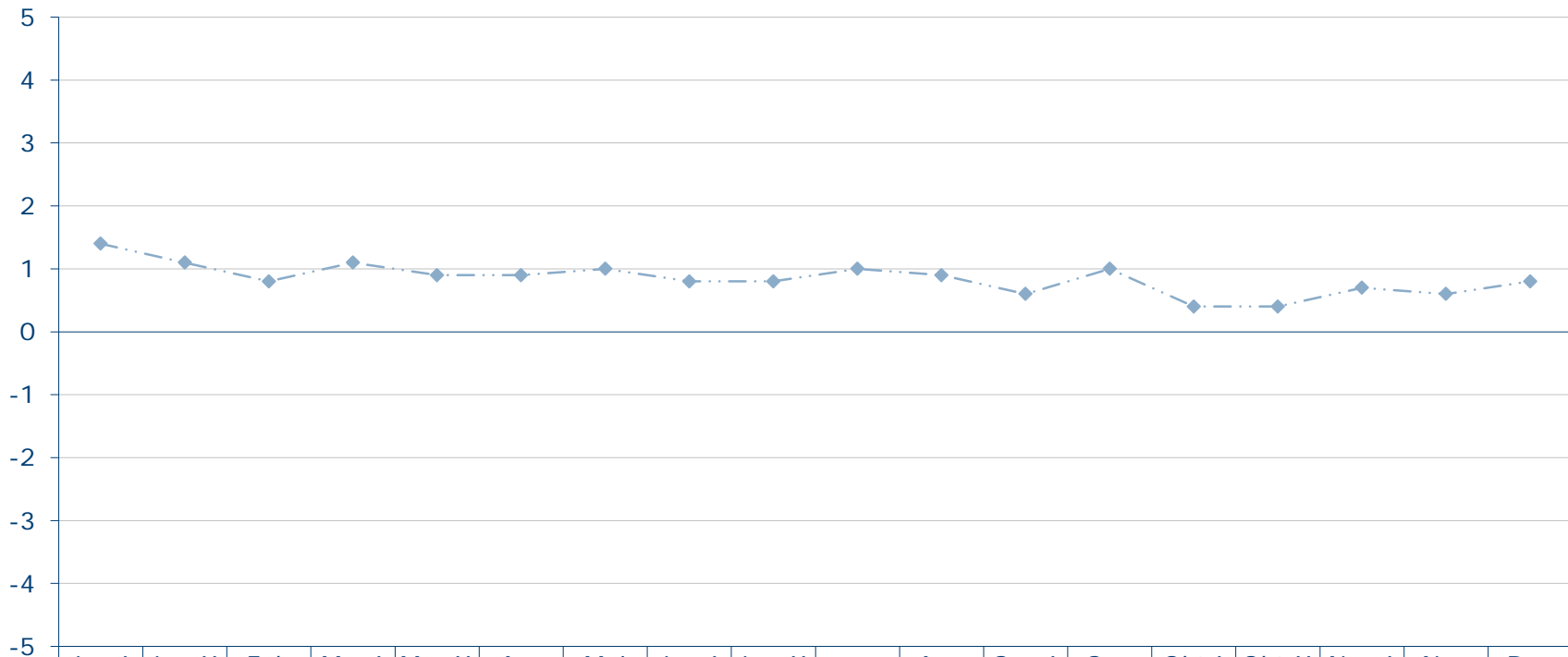
## Verteidigungsministerin Ursula von der Leyen

Mittelwerte auf einer Skala von 5 bis -5



Konrad  
Adenauer  
Stiftung

<http://wahlen.kas.de>

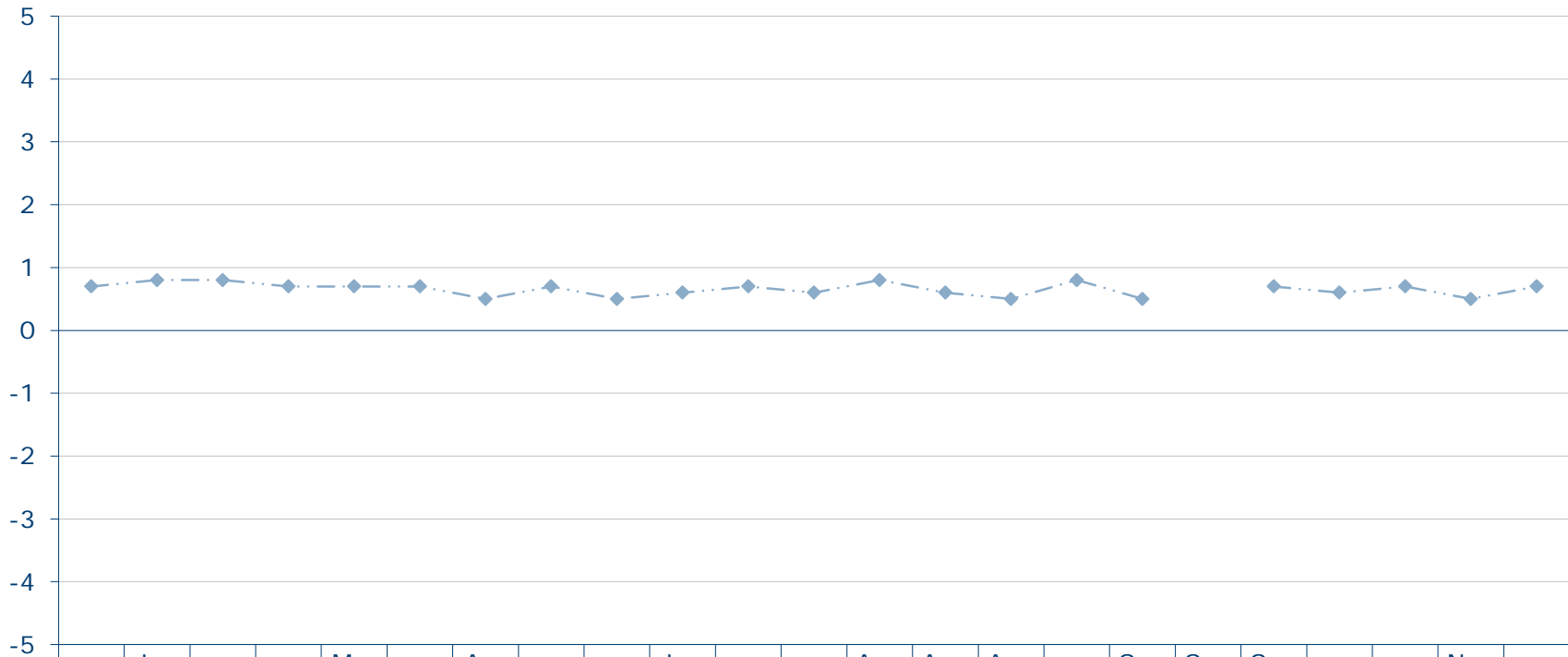


—◆— Wert	Jan I 14	Jan II 14	Feb 14	Mrz I 14	Mrz II 14	Apr 14	Mai 14	Jun I 14	Jun II 14	Jul 14	Aug 14	Sep I 14	Sep II 14	Okt I 14	Okt II 14	Nov I 14	Nov II 14	Dez 14
—◆— Wert	1,4	1,1	0,8	1,1	0,9	0,9	1,0	0,8	0,8	1,0	0,9	0,6	1,0	0,4	0,4	0,7	0,6	0,8

Quelle: Forschungsgruppe Wahlen: Politbarometer

**Arbeitsministerin Ursula von der Leyen**

Mittelwerte auf einer Skala von 5 bis -5



—◆— Wert	0,7	0,8	0,8	0,7	0,7	0,7	0,5	0,7	0,5	0,6	0,7	0,6	0,8	0,6	0,5	0,8	0,5		0,7	0,6	0,7	0,5	0,7
----------	-----	-----	-----	-----	-----	-----	-----	-----	-----	-----	-----	-----	-----	-----	-----	-----	-----	--	-----	-----	-----	-----	-----

Quelle: Forschungsgruppe Wahlen: Politbarometer

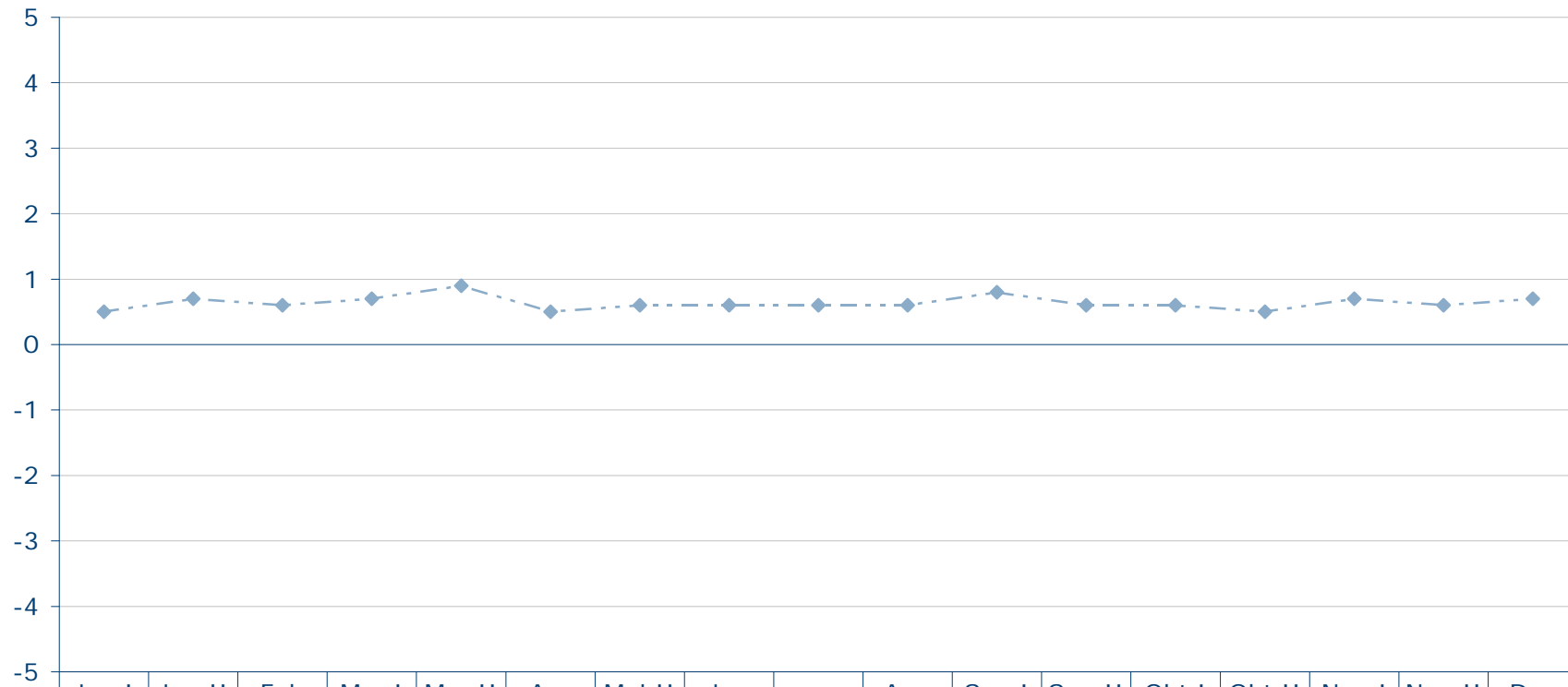
## Arbeitsministerin Ursula von der Leyen

Mittelwerte auf einer Skala von 5 bis -5



Konrad  
Adenauer  
Stiftung

<http://wahlen.kas.de>



—◆— Wert	Jan I 12	Jan II 12	Feb 12	Mrz I 12	Mrz II 12	Apr 12	Mai II 12	Jun 12	Jul 12	Aug 12	Sep I 12	Sep II 12	Okt I 12	Okt II 12	Nov I 12	Nov II 12	Dez 12
	0,5	0,7	0,6	0,7	0,9	0,5	0,6	0,6	0,6	0,6	0,8	0,6	0,6	0,5	0,7	0,6	0,7

Quelle: Forschungsgruppe Wahlen: Politbarometer



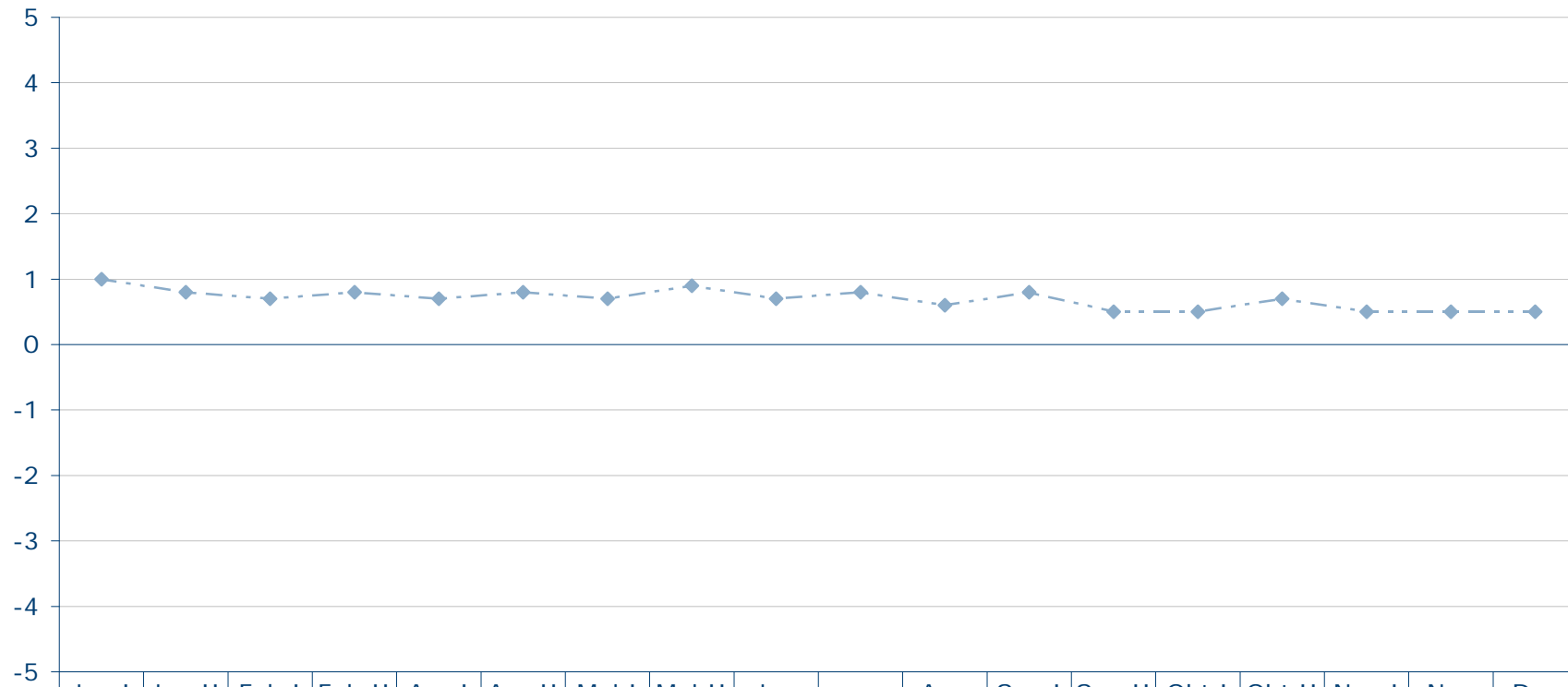
## Arbeitsministerin Ursula von der Leyen

Mittelwerte auf einer Skala von 5 bis -5



Konrad  
Adenauer  
Stiftung

<http://wahlen.kas.de>



—◆— Wert	Jan I 11	Jan II 11	Feb I 11	Feb II 11	Apr I 11	Apr II 11	Mai I 11	Mai II 11	Jun 11	Jul 11	Aug 11	Sep I 10	Sep II 11	Okt I 11	Okt II 11	Nov I 11	Nov II 11	Dez 11
	1,0	0,8	0,7	0,8	0,7	0,8	0,7	0,9	0,7	0,8	0,6	0,8	0,5	0,5	0,7	0,5	0,5	0,5

Quelle: Forschungsgruppe Wahlen: Politbarometer

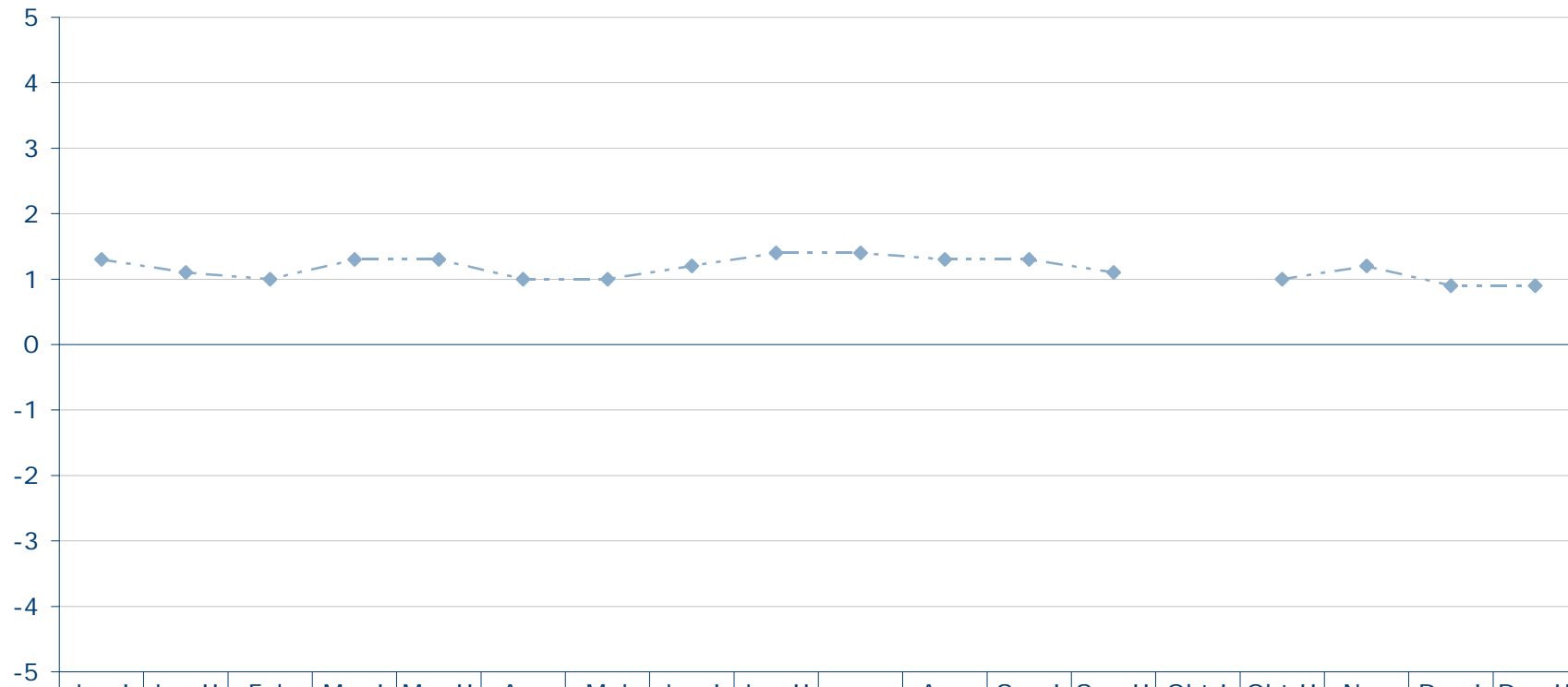
## Arbeitsministerin Ursula von der Leyen

Mittelwerte auf einer Skala von 5 bis -5



Konrad  
Adenauer  
Stiftung

<http://wahlen.kas.de>



	Jan I 10	Jan II 10	Feb 10	Mrz I 10	Mrz II 10	Apr 10	Mai 10	Jun I 10	Jun II 10	Jul 10	Aug 10	Sep I 10	Sep II 10	Okt I 10	Okt II 10	Nov 10	Dez I 10	Dez II 10
—◆— Wert	1,3	1,1	1,0	1,3	1,3	1,0	1,0	1,2	1,4	1,4	1,3	1,3	1,1		1,0	1,2	0,9	0,9

Quelle: Forschungsgruppe Wahlen: Politbarometer

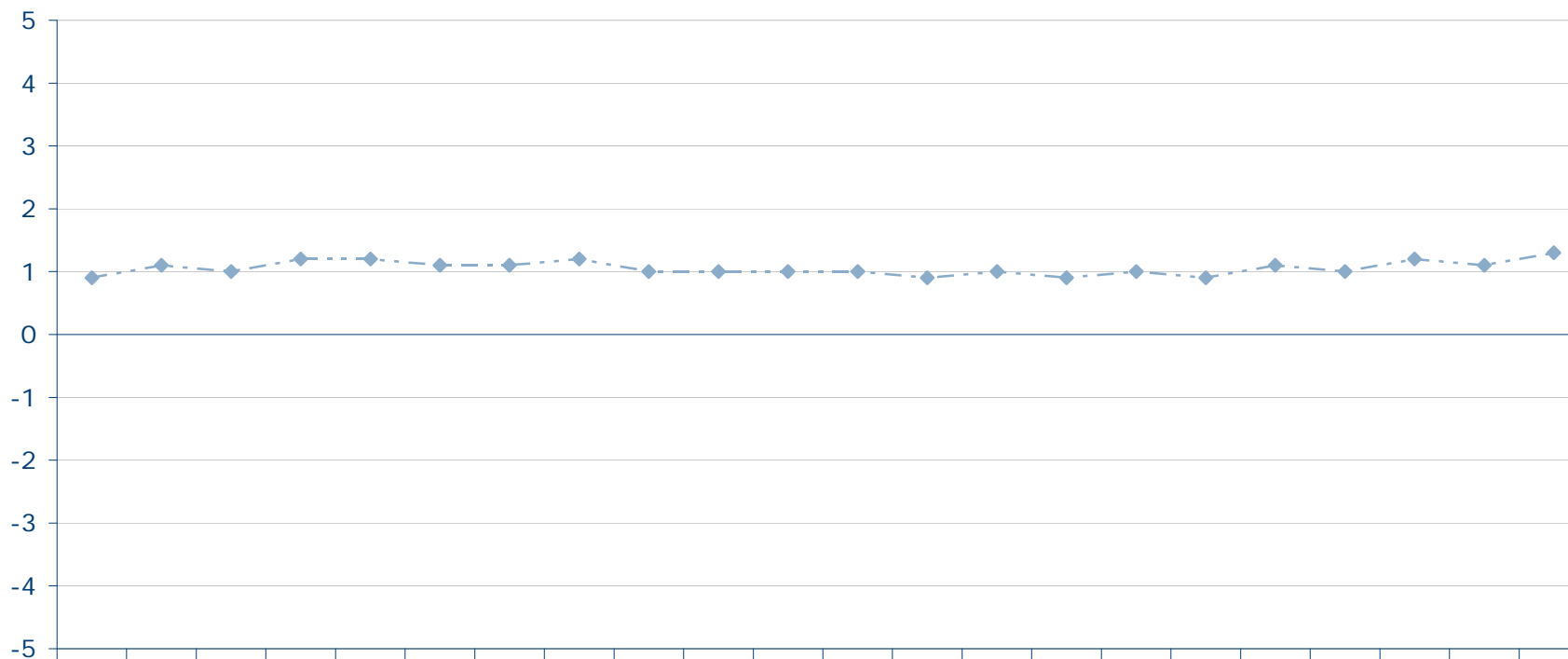
## Arbeitsministerin Ursula von der Leyen (bis September 2009 Familienministerin)

Mittelwerte auf einer Skala von 5 bis -5



Konrad  
Adenauer  
Stiftung

<http://wahlen.kas.de>



— ◆ — Wert	Jan I 09	Jan II 09	Feb 09	Mrz I 09	Mrz II 09	Apr 09	Mai I 09	Mai II 09	Jun 09	Jul I 09	Jul II 09	Aug I 09	Aug II 09	Aug III 09	Sep I 09	Sep II 09	Sep III 09	Okt I 09	Okt II 09	Okt III 09	Nov 09	Dez 09
	0,9	1,1	1,0	1,2	1,2	1,1	1,1	1,2	1,0	1,0	1,0	1,0	0,9	1,0	0,9	1,0	0,9	1,1	1,0	1,2	1,1	1,3

Quelle: Forschungsgruppe Wahlen: Politbarometer

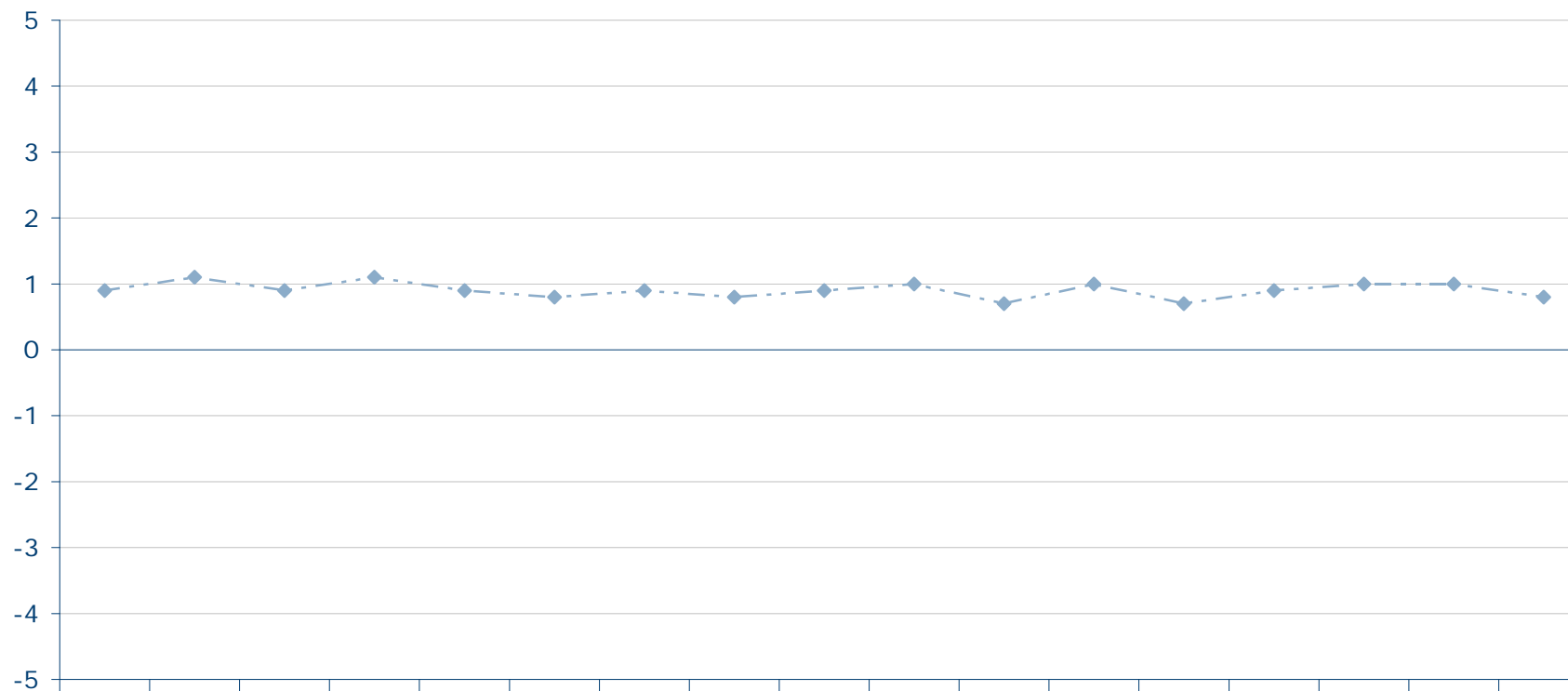
## Familienministerin Ursula von der Leyen

Mittelwerte auf einer Skala von 5 bis -5



Konrad  
Adenauer  
Stiftung

<http://wahlen.kas.de>



— ◆ — Wert	Jan 08	Feb 08	Feb II 08	Mrz 08	Apr I 08	Apr II 08	Mai I 08	Mai II 08	Jun 08	Jul 08	Aug 08	Sep 08	Okt I 08	Okt II 08	Nov I 08	Nov II 08	Dez 08
	0,9	1,1	0,9	1,1	0,9	0,8	0,9	0,8	0,9	1,0	0,7	1,0	0,7	0,9	1,0	1,0	0,8

Quelle: Forschungsgruppe Wahlen: Politbarometer

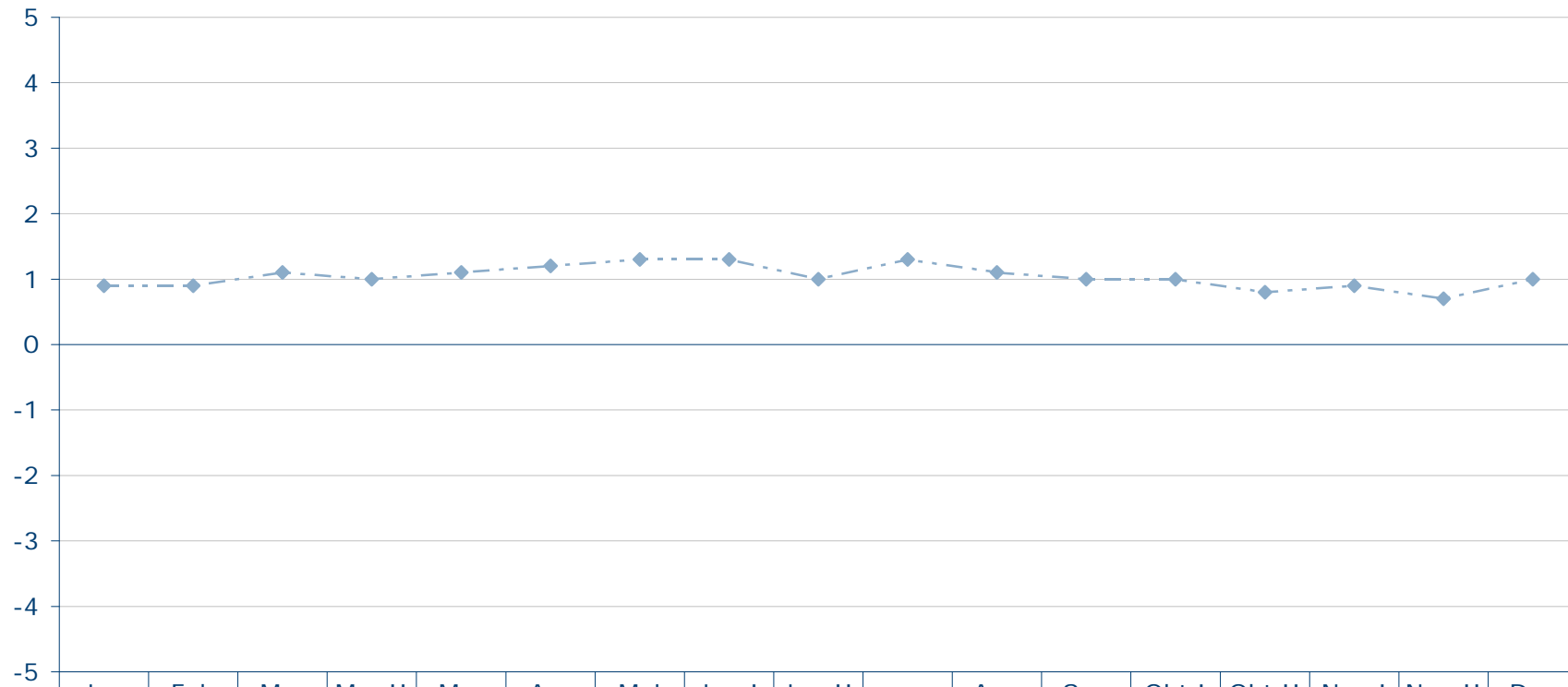
## Familienministerin Ursula von der Leyen

Mittelwerte auf einer Skala von 5 bis -5



Konrad  
Adenauer  
Stiftung

<http://wahlen.kas.de>



— ◆ — Wert	Jan 07	Feb 07	Mrz 07	Mrz II 07	Mrz III 07	Apr 07	Mai 07	Jun I 07	Jun II 07	Jul 07	Aug 07	Sep 07	Okt I 07	Okt II 07	Nov I 07	Nov II 07	Dez 07
	0,9	0,9	1,1	1,0	1,1	1,2	1,3	1,3	1,0	1,3	1,1	1,0	1,0	0,8	0,9	0,7	1,0

Quelle: Forschungsgruppe Wahlen: Politbarometer

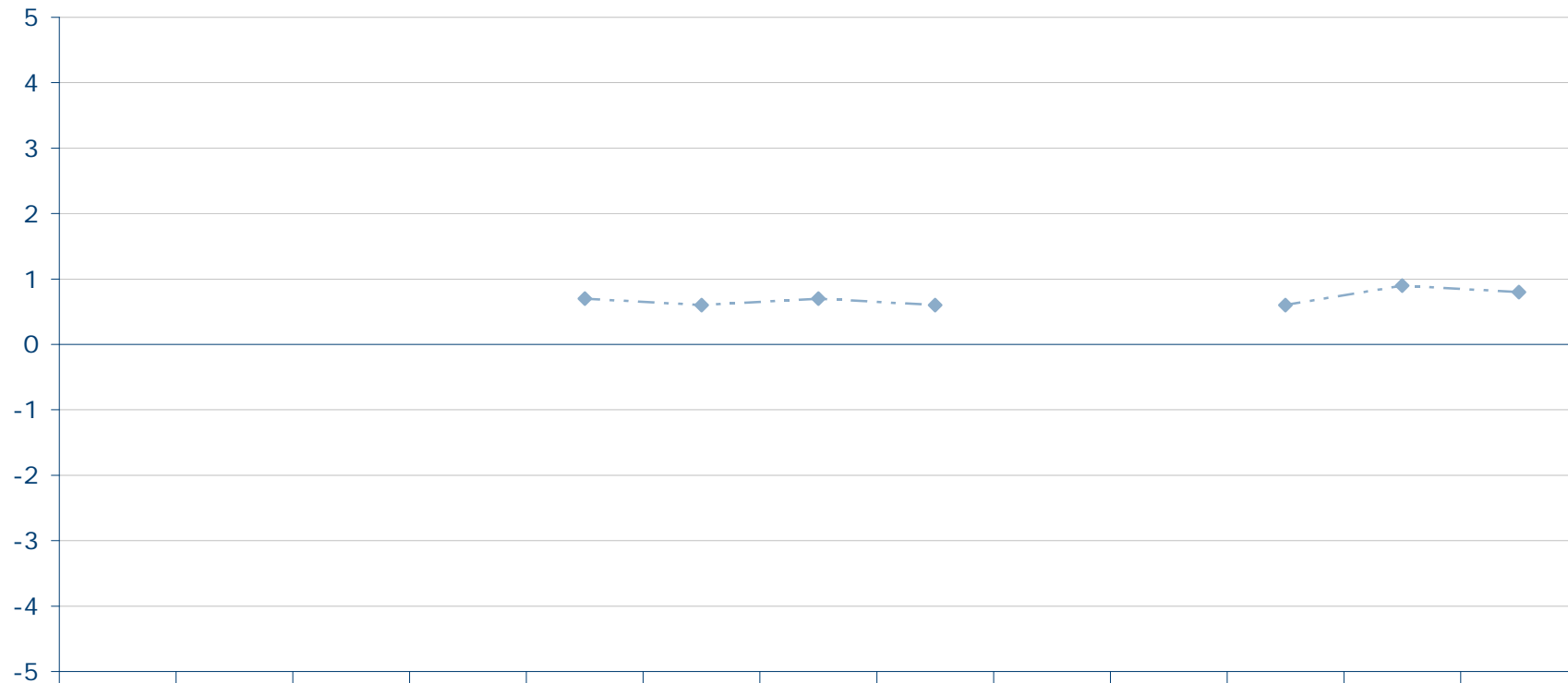
## Familienministerin Ursula von der Leyen

Mittelwerte auf einer Skala von 5 bis -5



Konrad  
Adenauer  
Stiftung

<http://wahlen.kas.de>



	Jan 06	Feb 06	Mrz 06	Apr 06	Mai 06	Juni 06	Juli 06	Aug 06	Sep 06	Okt 06	Nov I 06	Nov II 06	Dez 06
— ◆ — Wert					0,7	0,6	0,7	0,6			0,6	0,9	0,8

Quelle: Forschungsgruppe Wahlen: Politbarometer