

## Die Stärke der Parteien Westdeutschland 2012

Wenn schon am nächsten Sonntag Bundestagswahl wäre, welche Partei würden Sie wählen?



Konrad  
Adenauer  
Stiftung

<http://wahlen.kas.de>



	Jan 12	Feb 12	Mrz 12	Apr 12	Mai 12	Jun 12	Jul 12	Aug 12	Sep 12	Okt 12	Nov 12	Dez 12
—◆— CDU/CSU	36,0	37,0										
—●— SPD	29,5	28,0										
—◆— B90/Grüne	18,0	17,0										

Quelle: Institut für Demoskopie Allensbach

## Die Stärke der Parteien Westdeutschland 2012

Wenn schon am nächsten Sonntag Bundestagswahl wäre, welche Partei würden Sie wählen?



Konrad  
Adenauer  
Stiftung

<http://wahlen.kas.de>



	Jan 12	Feb 12	Mrz 12	Apr 12	Mai 12	Jun 12	Jul 12	Aug 12	Sep 12	Okt 12	Nov 12	Dez 12
---◇--- FDP	4,0	4,5										
---▲--- Linke	4,0	5,0										
---◆--- Piraten	4,0	5,0										
---■--- Sonstige	4,5	3,5										

Quelle: Institut für Demoskopie Allensbach

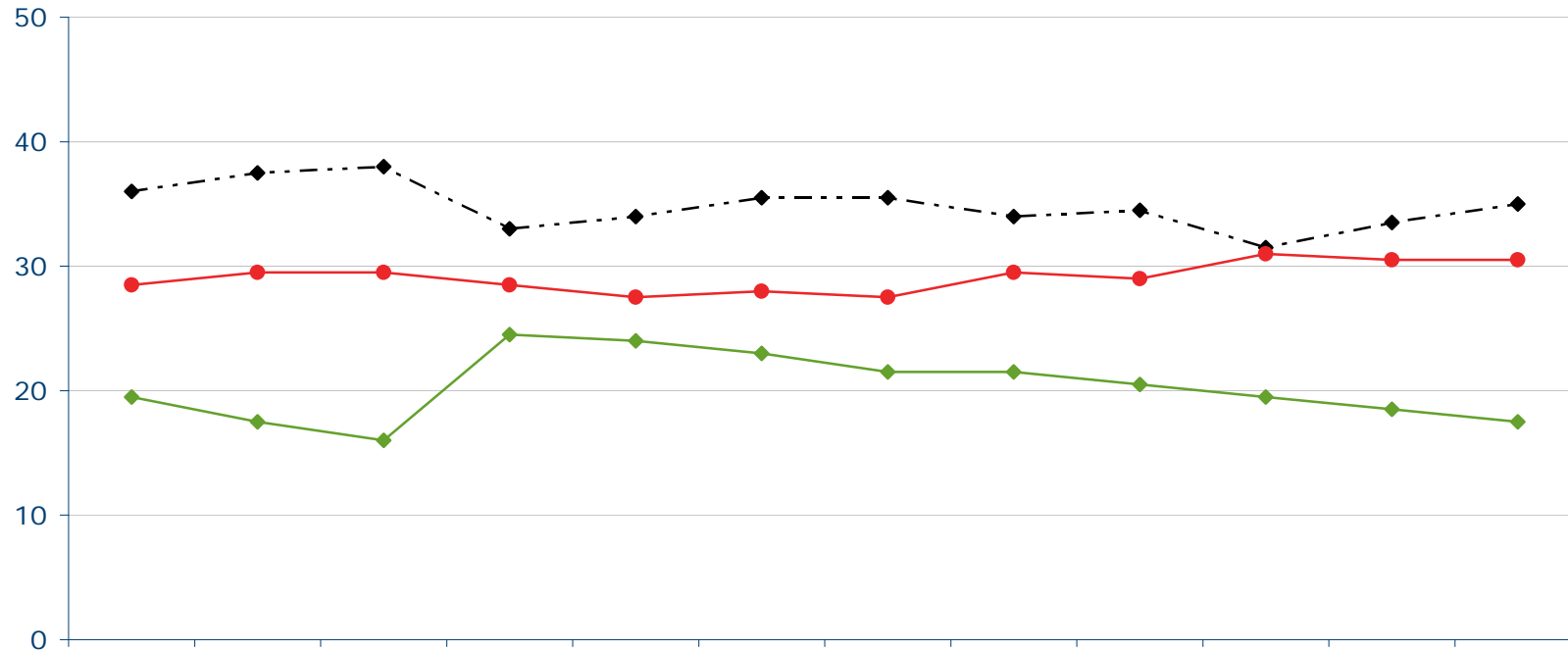
## Die Stärke der Parteien Westdeutschland 2011

Wenn schon am nächsten Sonntag Bundestagswahl wäre, welche Partei würden Sie wählen?



Konrad  
Adenauer  
Stiftung

<http://wahlen.kas.de>



	Jan 11	Feb 11	Mrz 11	Apr 11	Mai 11	Jun 11	Jul 11	Aug 11	Sep 11	Okt 11	Nov 11	Dez 11
—◆— CDU/CSU	36,0	37,5	38,0	33,0	34,0	35,5	35,5	34,0	34,5	31,5	33,5	35,0
—●— SPD	28,5	29,5	29,5	28,5	27,5	28,0	27,5	29,5	29,0	31,0	30,5	30,5
—◆— B90/Grüne	19,5	17,5	16,0	24,5	24,0	23,0	21,5	21,5	20,5	19,5	18,5	17,5

Quelle: Institut für Demoskopie Allensbach

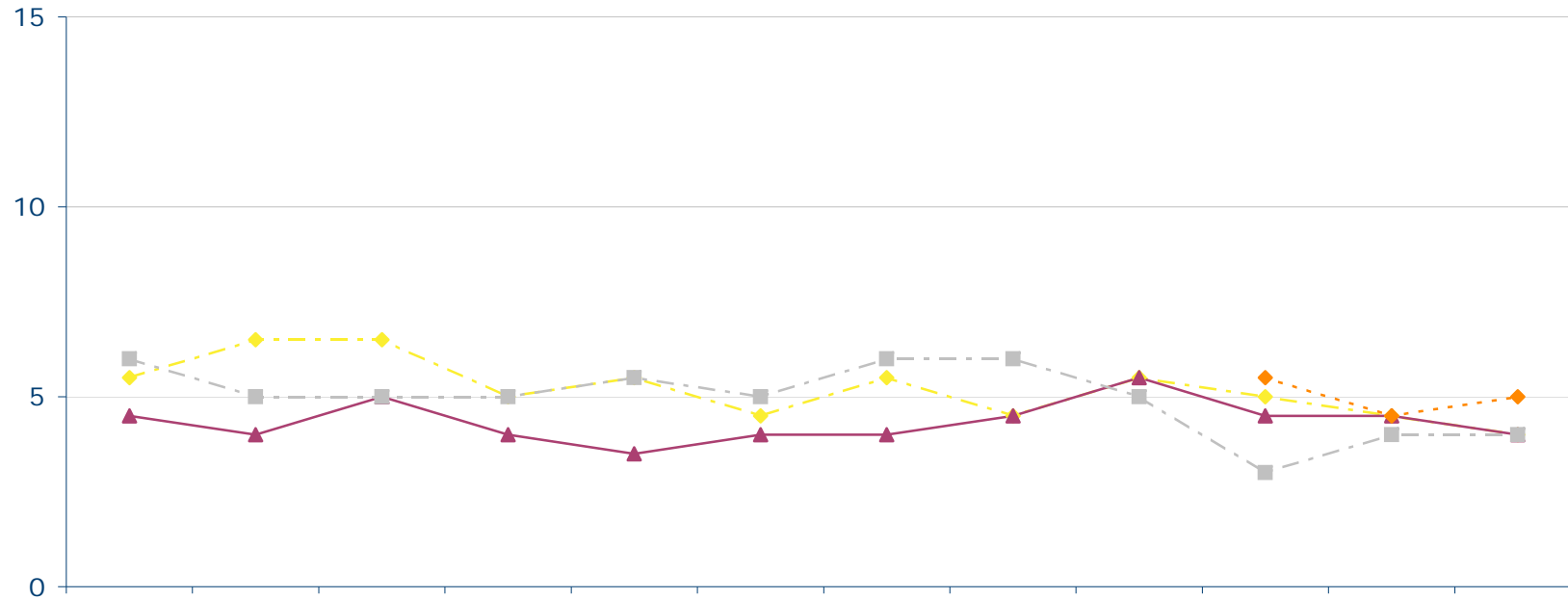
### Die Stärke der Parteien Westdeutschland 2011

Wenn schon am nächsten Sonntag Bundestagswahl wäre, welche Partei würden Sie wählen?



Konrad Adenauer Stiftung

<http://wahlen.kas.de>



	Jan 11	Feb 11	Mrz 11	Apr 11	Mai 11	Jun 11	Jul 11	Aug 11	Sep 11	Okt 11	Nov 11	Dez 11
—◆— FDP	5,5	6,5	6,5	5,0	5,5	4,5	5,5	4,5	5,5	5,0	4,5	4,0
—▲— Linke	4,5	4,0	5,0	4,0	3,5	4,0	4,0	4,5	5,5	4,5	4,5	4,0
—◆— Piraten										5,5	4,5	5,0
—■— Sonstige	6,0	5,0	5,0	5,0	5,5	5,0	6,0	6,0	5,0	3,0	4,0	4,0

Quelle: Institut für Demoskopie Allensbach

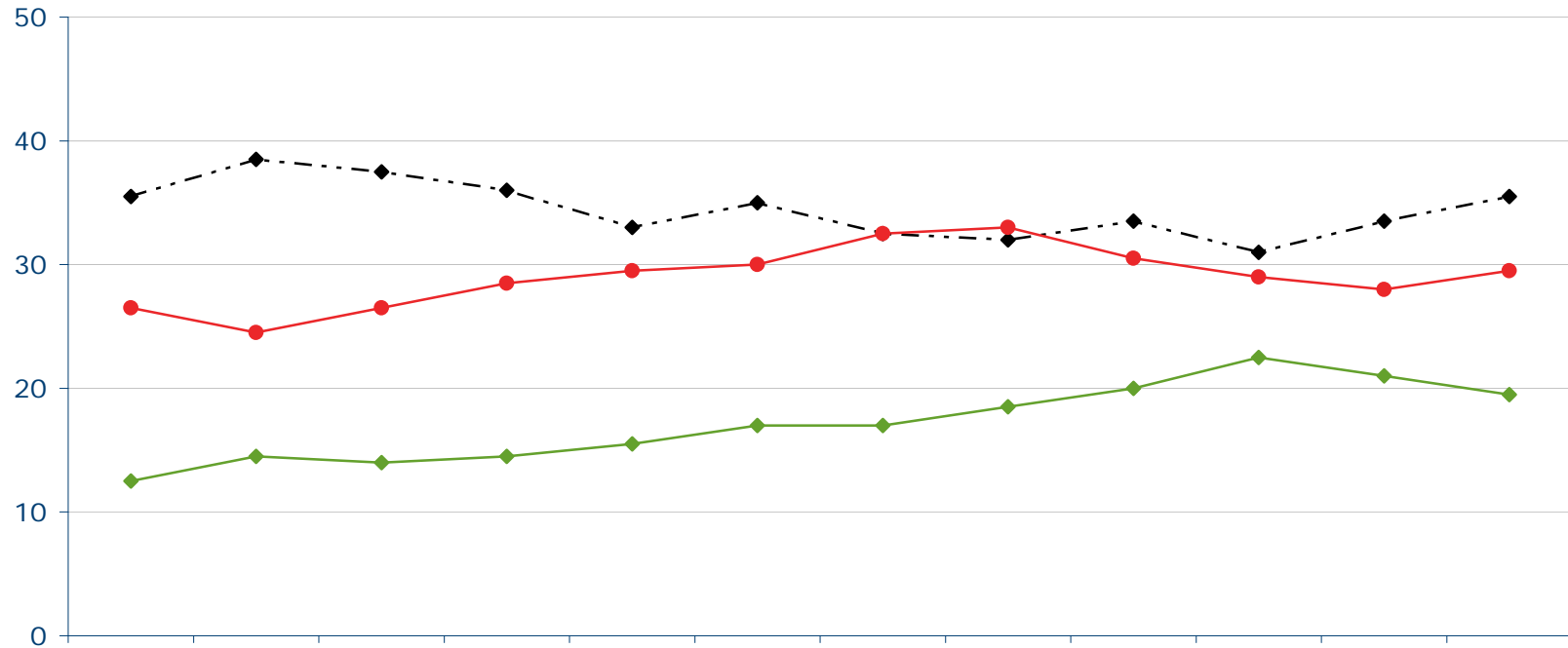
## Die Stärke der Parteien Westdeutschland 2010

Wenn schon am nächsten Sonntag Bundestagswahl wäre, welche Partei würden Sie wählen?



Konrad  
Adenauer  
Stiftung

<http://wahlen.kas.de>



	Jan 10	Feb 10	Mrz 10	Apr 10	Mai 10	Jun 10	Jul 10	Aug 10	Sep 10	Okt 10	Nov 10	Dez 10
—◆— CDU/CSU	35,5	38,5	37,5	36,0	33,0	35,0	32,5	32,0	33,5	31,0	33,5	35,5
—●— SPD	26,5	24,5	26,5	28,5	29,5	30,0	32,5	33,0	30,5	29,0	28,0	29,5
—◆— B90/Grüne	12,5	14,5	14,0	14,5	15,5	17,0	17,0	18,5	20,0	22,5	21,0	19,5

Quelle: Institut für Demoskopie Allensbach

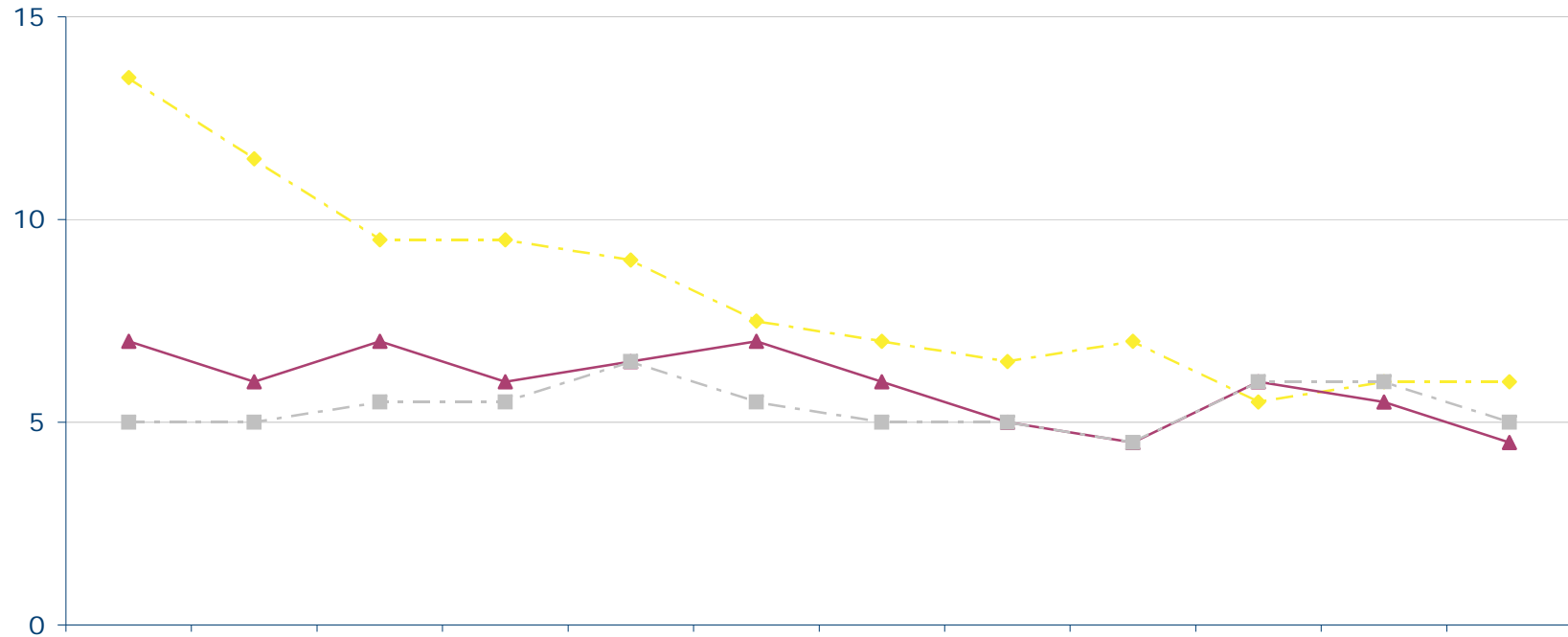
## Die Stärke der Parteien Westdeutschland 2010

Wenn schon am nächsten Sonntag Bundestagswahl wäre, welche Partei würden Sie wählen?



Konrad  
Adenauer  
Stiftung

<http://wahlen.kas.de>



	Jan 10	Feb 10	Mrz 10	Apr 10	Mai 10	Jun 10	Jul 10	Aug 10	Sep 10	Okt 10	Nov 10	Dez 10
—◆— FDP	13,5	11,5	9,5	9,5	9,0	7,5	7,0	6,5	7,0	5,5	6,0	6,0
—▲— Linke	7,0	6,0	7,0	6,0	6,5	7,0	6,0	5,0	4,5	6,0	5,5	4,5
—■— Sonstige	5,0	5,0	5,5	5,5	6,5	5,5	5,0	5,0	4,5	6,0	6,0	5,0

Quelle: Institut für Demoskopie Allensbach

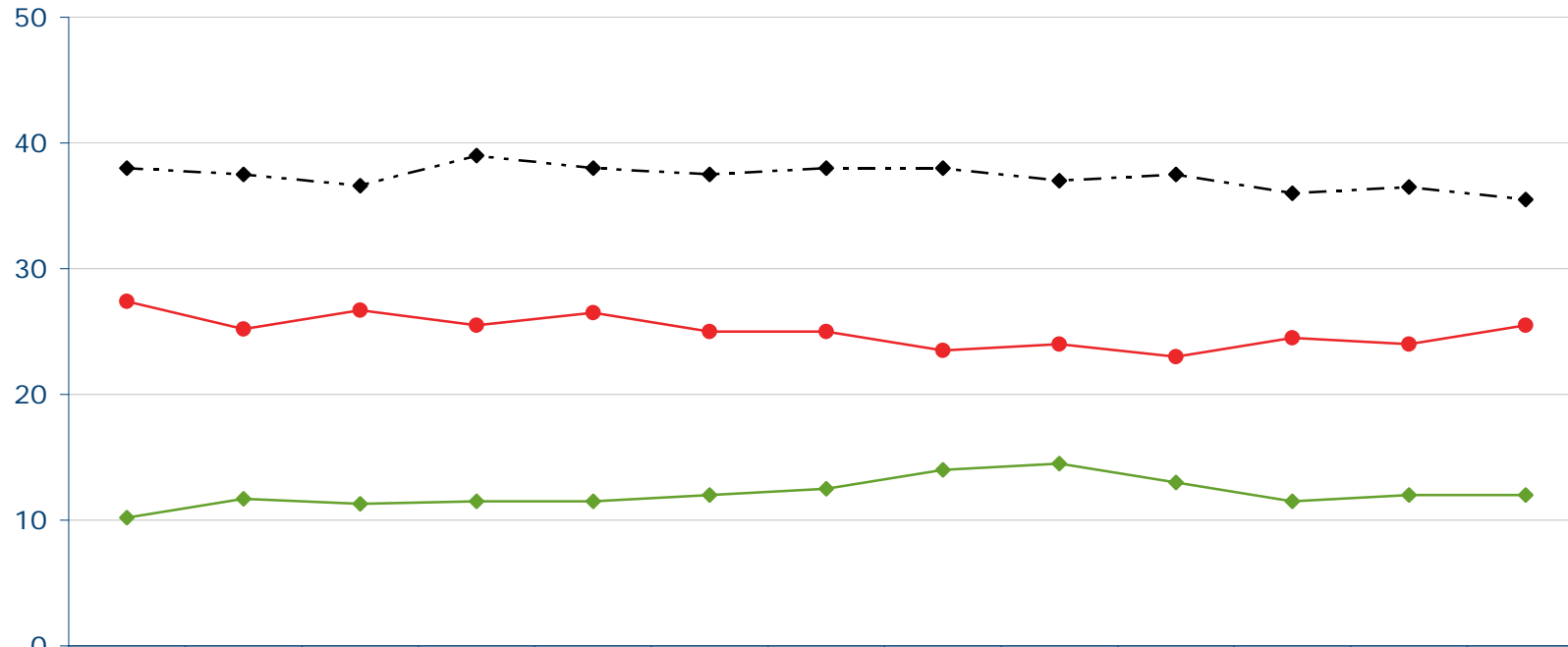
## Die Stärke der Parteien Westdeutschland 2009

Wenn schon am nächsten Sonntag Bundestagswahl wäre, welche Partei würden Sie wählen?



Konrad  
Adenauer  
Stiftung

<http://wahlen.kas.de>



	Jan 09	Feb 09	Mrz 09	Apr 09	Mai 09	Jun 09	Jul 09	Aug 09	Sep 09 I	Sep 09 II	Okt 09	Nov 09	Dez 09
—◆— CDU/CSU	38,0	37,5	36,6	39,0	38,0	37,5	38,0	38,0	37,0	37,5	36,0	36,5	35,5
—●— SPD	27,4	25,2	26,7	25,5	26,5	25,0	25,0	23,5	24,0	23,0	24,5	24,0	25,5
—◆— B90/Grüne	10,2	11,7	11,3	11,5	11,5	12,0	12,5	14,0	14,5	13,0	11,5	12,0	12,0

Quelle: Institut für Demoskopie Allensbach

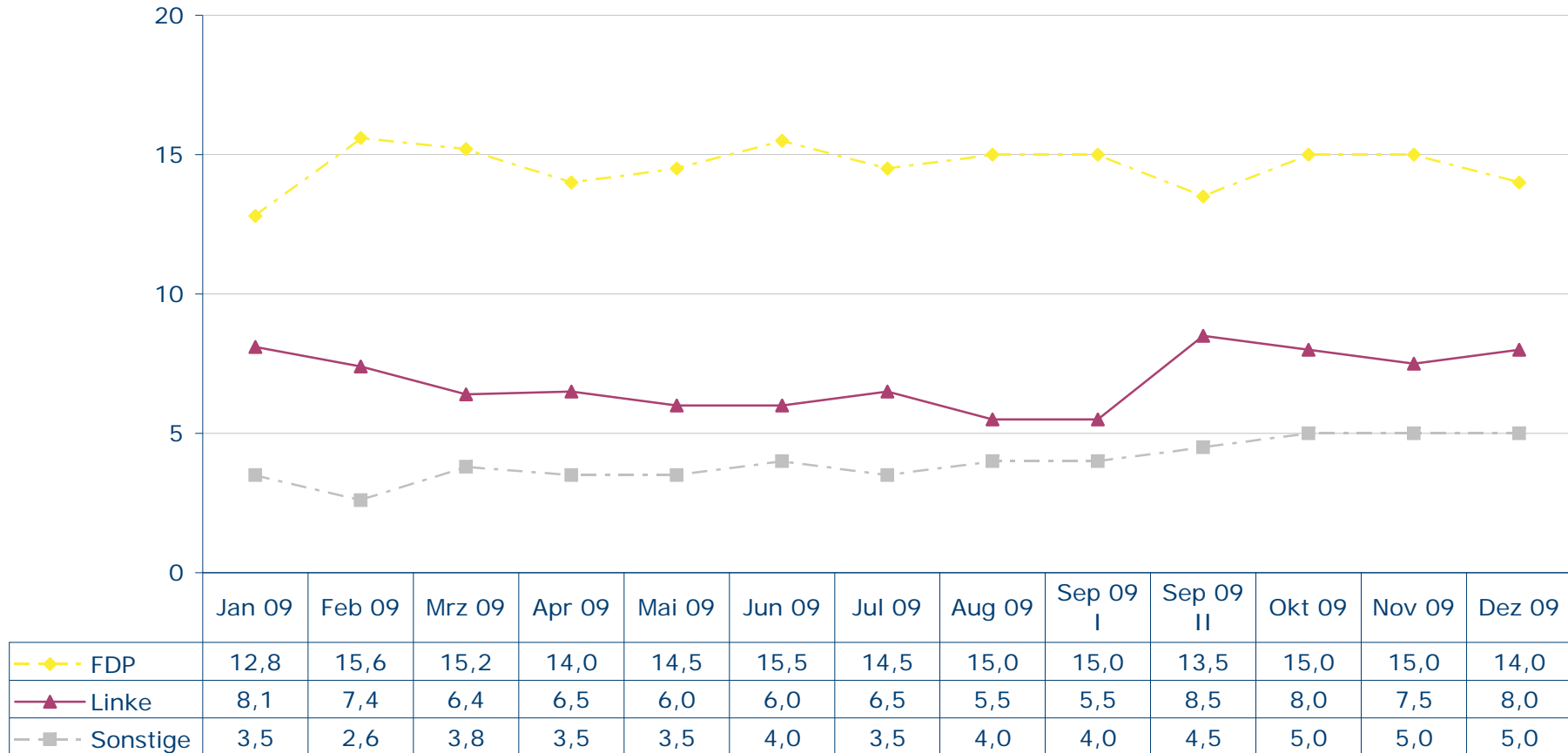
## Die Stärke der Parteien Westdeutschland 2009

Wenn schon am nächsten Sonntag Bundestagswahl wäre, welche Partei würden Sie wählen?



Konrad  
Adenauer  
Stiftung

<http://wahlen.kas.de>



Quelle: Institut für Demoskopie Allensbach



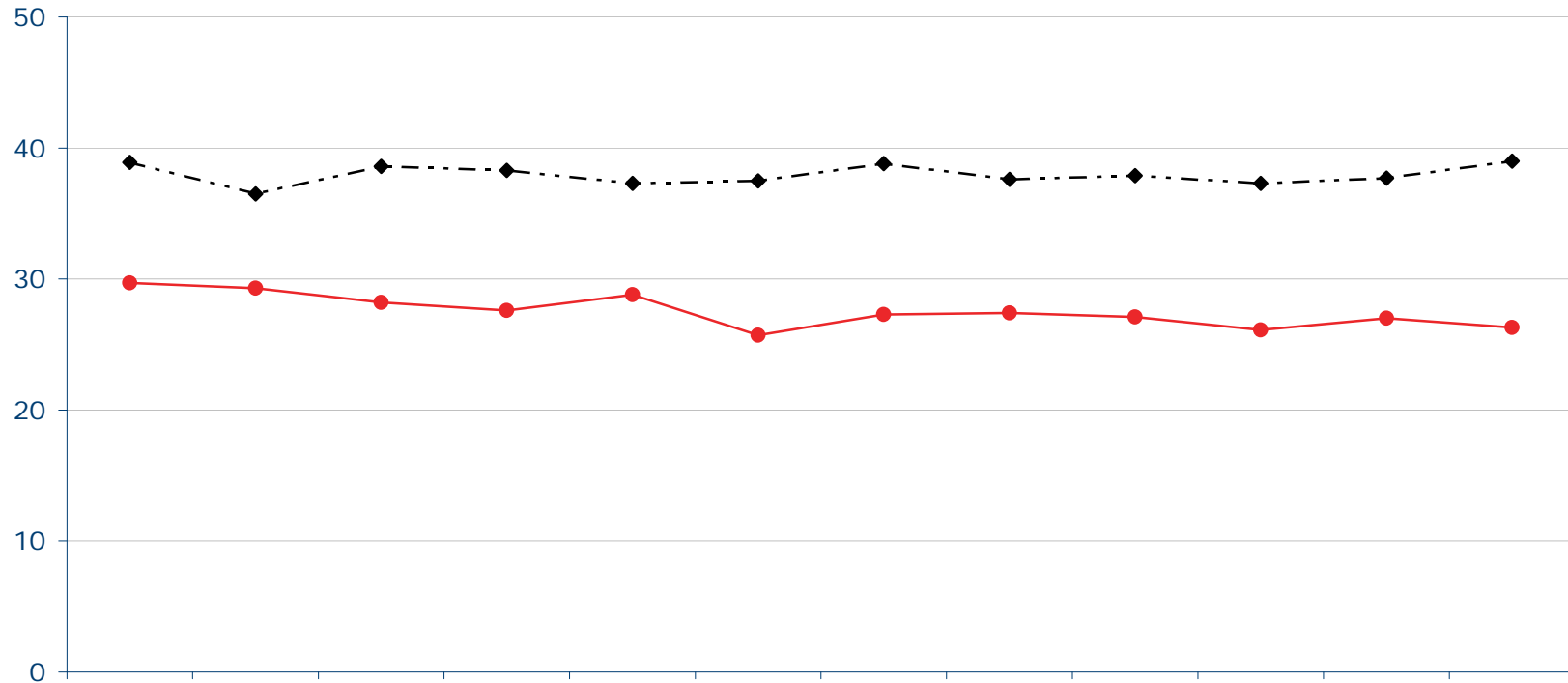
## Die Stärke der Parteien Westdeutschland 2008

Wenn schon am nächsten Sonntag Bundestagswahl wäre, welche Partei würden Sie wählen?



Konrad  
Adenauer  
Stiftung

<http://wahlen.kas.de>



	Jan 08	Feb 08	Mrz 08	Apr 08	Mai 08	Jun 08	Jul 08	Aug 08	Sep 08	Okt 08	Nov 08	Dez 08
—◆— CDU/CSU	38,9	36,5	38,6	38,3	37,3	37,5	38,8	37,6	37,9	37,3	37,7	39,0
—●— SPD	29,7	29,3	28,2	27,6	28,8	25,7	27,3	27,4	27,1	26,1	27,0	26,3

Quelle: Institut für Demoskopie Allensbach

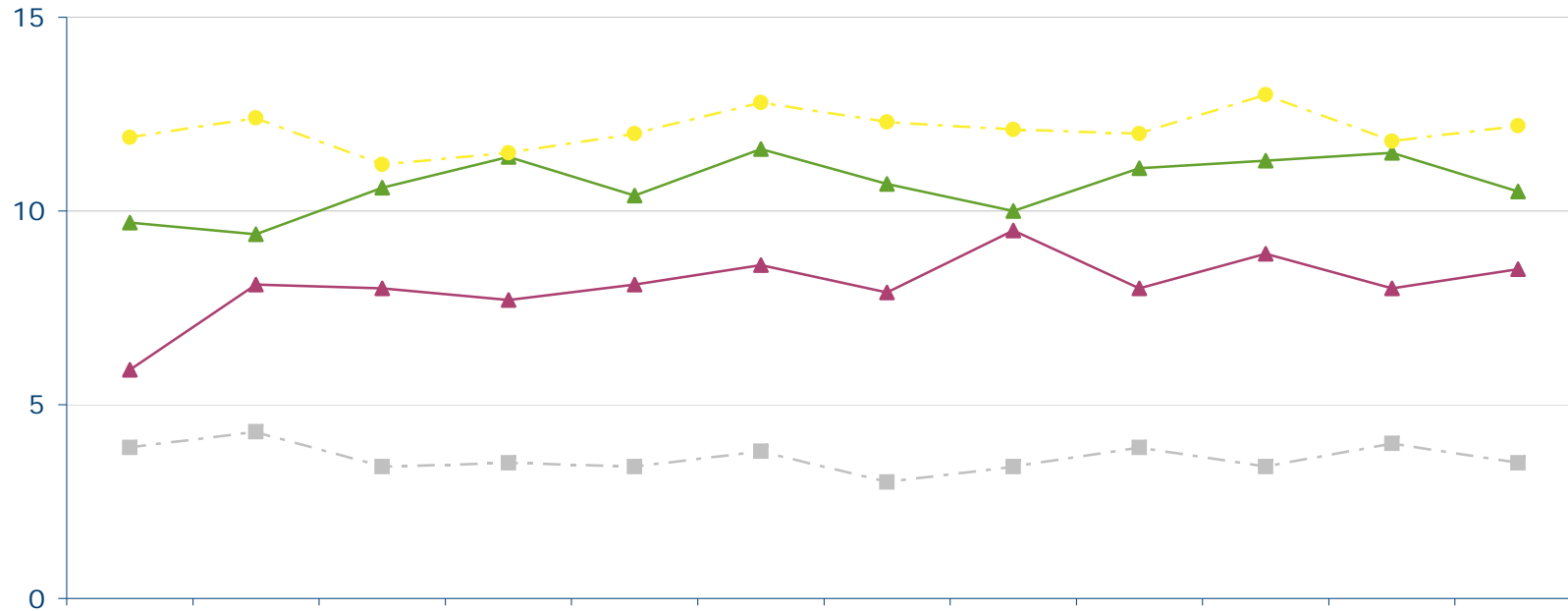
## Die Stärke der Parteien Westdeutschland 2008

Wenn schon am nächsten Sonntag Bundestagswahl wäre, welche Partei würden Sie wählen?



Konrad  
Adenauer  
Stiftung

<http://wahlen.kas.de>



	Jan 08	Feb 08	Mrz 08	Apr 08	Mai 08	Jun 08	Jul 08	Aug 08	Sep 08	Okt 08	Nov 08	Dez 08
—▲— B90/Grüne	9,7	9,4	10,6	11,4	10,4	11,6	10,7	10,0	11,1	11,3	11,5	10,5
-●- FDP	11,9	12,4	11,2	11,5	12,0	12,8	12,3	12,1	12,0	13,0	11,8	12,2
-▲- Linke	5,9	8,1	8,0	7,7	8,1	8,6	7,9	9,5	8,0	8,9	8,0	8,5
-■- Sonstige	3,9	4,3	3,4	3,5	3,4	3,8	3,0	3,4	3,9	3,4	4,0	3,5

Quelle: Institut für Demoskopie Allensbach

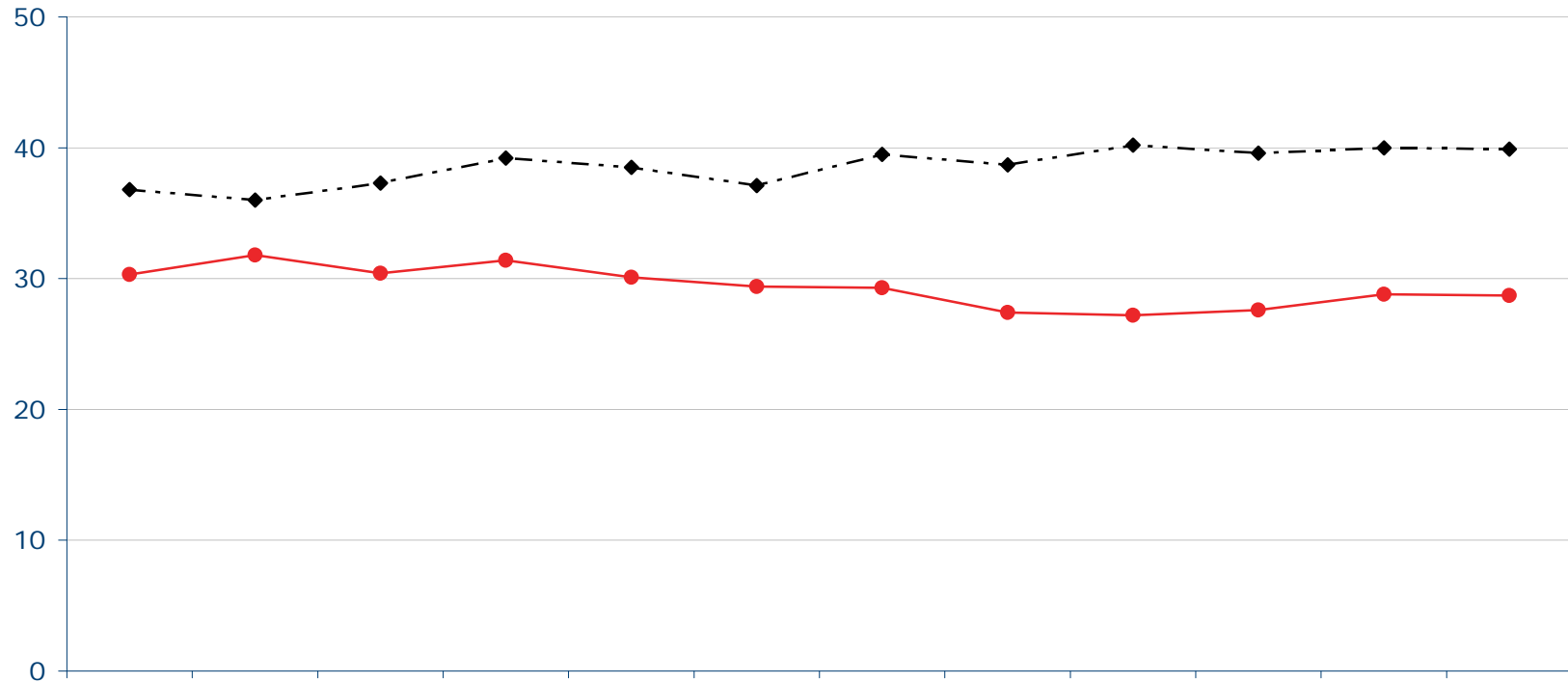
## Die Stärke der Parteien Westdeutschland 2007

Wenn schon am nächsten Sonntag Bundestagswahl wäre, welche Partei würden Sie wählen?



Konrad  
Adenauer  
Stiftung

<http://wahlen.kas.de>



	Jan 07	Feb 07	Mrz 07	Apr 07	Mai 07	Jun 07	Jul 07	Aug 07	Sep 07	Okt 07	Nov 07	Dez 07
—◆— CDU/CSU	36,8	36,0	37,3	39,2	38,5	37,1	39,5	38,7	40,2	39,6	40,0	39,9
—●— SPD	30,3	31,8	30,4	31,4	30,1	29,4	29,3	27,4	27,2	27,6	28,8	28,7

Quelle: Institut für Demoskopie Allensbach

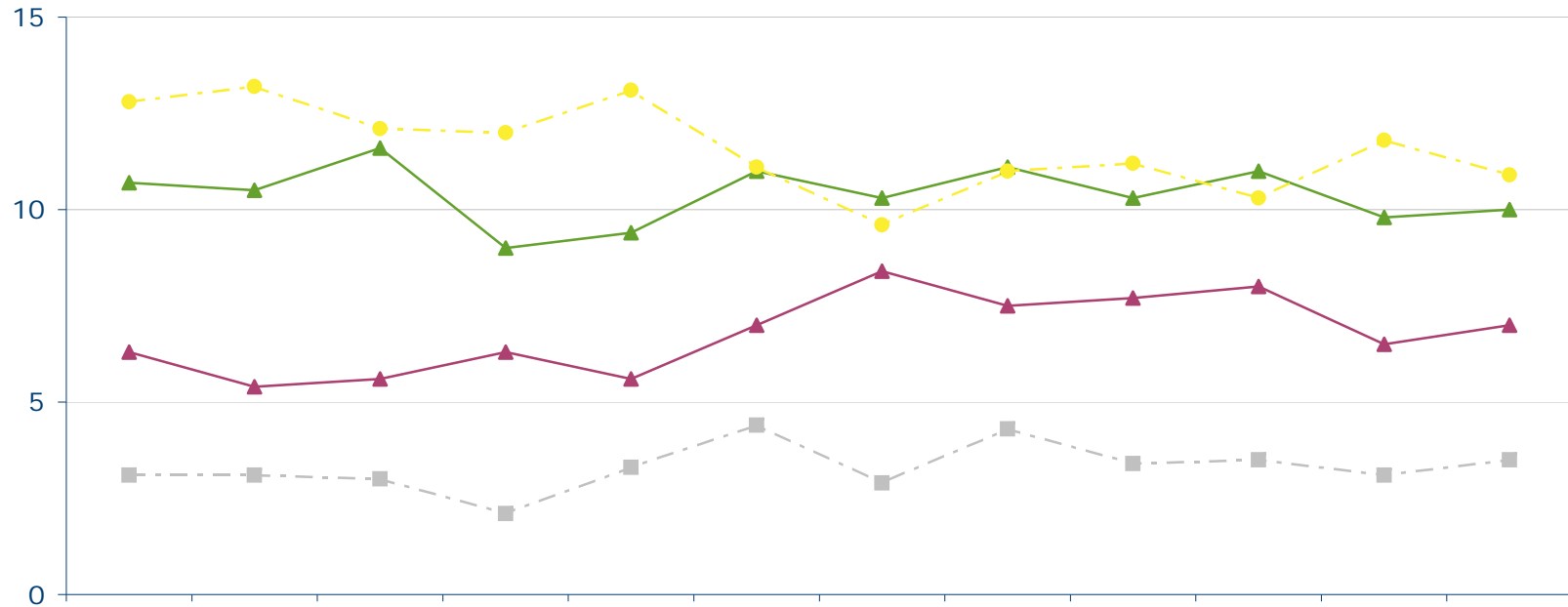
## Die Stärke der Parteien Westdeutschland 2007

Wenn schon am nächsten Sonntag Bundestagswahl wäre, welche Partei würden Sie wählen?



Konrad  
Adenauer  
Stiftung

<http://wahlen.kas.de>



	Jan 07	Feb 07	Mrz 07	Apr 07	Mai 07	Jun 07	Jul 07	Aug 07	Sep 07	Okt 07	Nov 07	Dez 07
—▲— B90/Grüne	10,7	10,5	11,6	9,0	9,4	11,0	10,3	11,1	10,3	11,0	9,8	10,0
-●- FDP	12,8	13,2	12,1	12,0	13,1	11,1	9,6	11,0	11,2	10,3	11,8	10,9
—▲— Linke	6,3	5,4	5,6	6,3	5,6	7,0	8,4	7,5	7,7	8,0	6,5	7,0
-■- Sonstige	3,1	3,1	3,0	2,1	3,3	4,4	2,9	4,3	3,4	3,5	3,1	3,5

Quelle: Institut für Demoskopie Allensbach

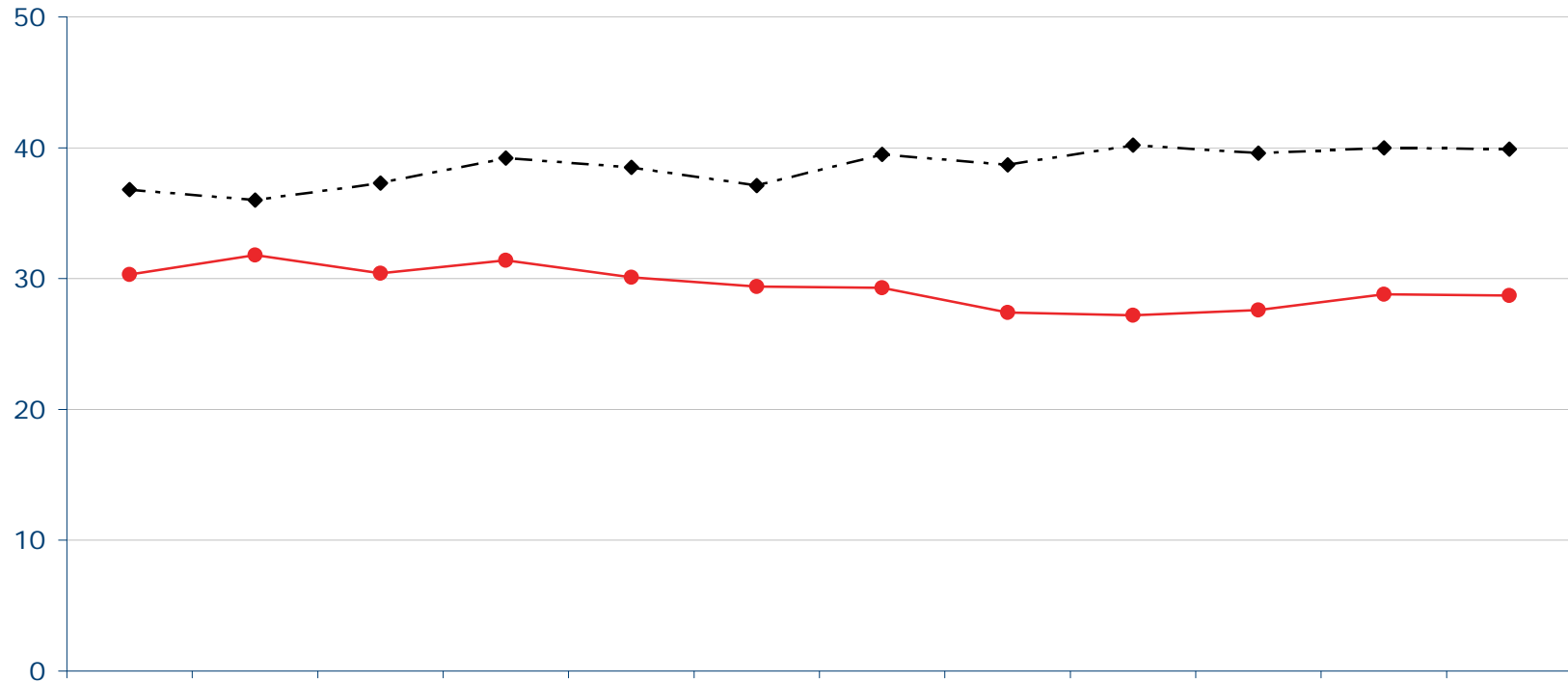
## Die Stärke der Parteien Westdeutschland 2007

Wenn schon am nächsten Sonntag Bundestagswahl wäre, welche Partei würden Sie wählen?



Konrad  
Adenauer  
Stiftung

<http://wahlen.kas.de>



	Jan 07	Feb 07	Mrz 07	Apr 07	Mai 07	Jun 07	Jul 07	Aug 07	Sep 07	Okt 07	Nov 07	Dez 07
—◆— CDU/CSU	36,8	36,0	37,3	39,2	38,5	37,1	39,5	38,7	40,2	39,6	40,0	39,9
—●— SPD	30,3	31,8	30,4	31,4	30,1	29,4	29,3	27,4	27,2	27,6	28,8	28,7

Quelle: Institut für Demoskopie Allensbach

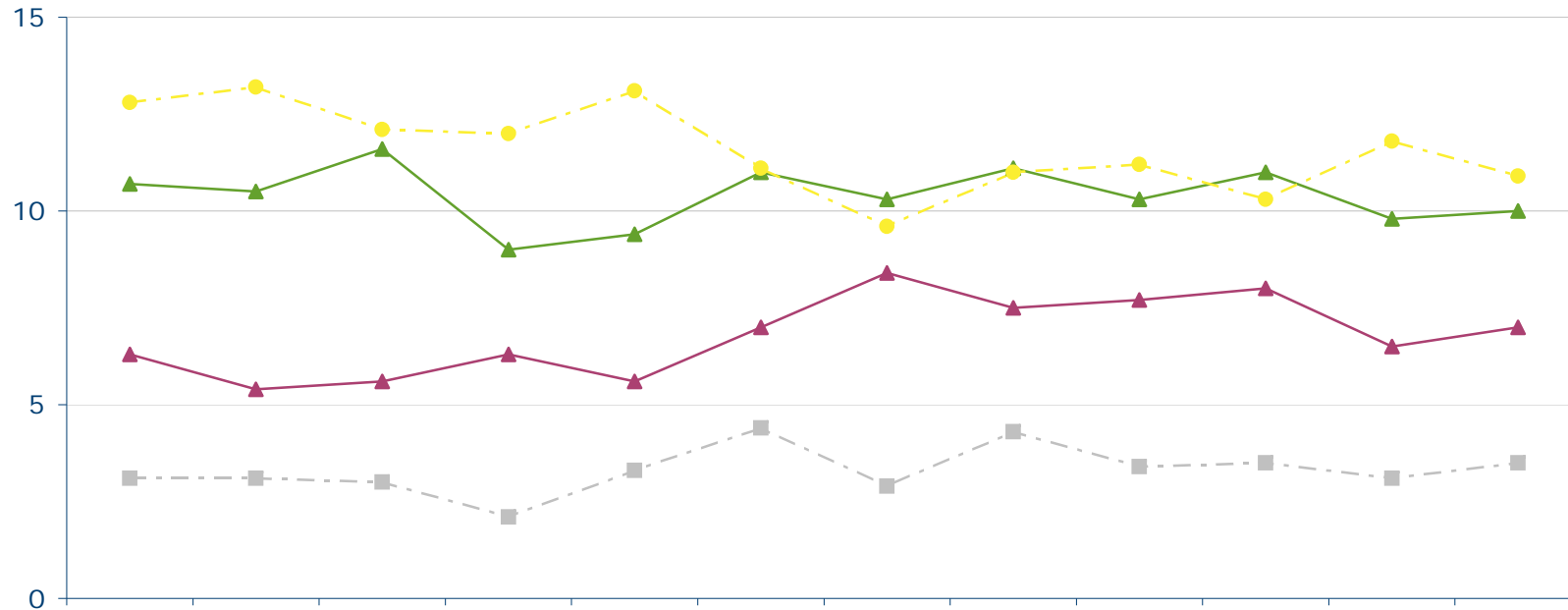
## Die Stärke der Parteien Westdeutschland 2007

Wenn schon am nächsten Sonntag Bundestagswahl wäre, welche Partei würden Sie wählen?



Konrad  
Adenauer  
Stiftung

<http://wahlen.kas.de>



	Jan 07	Feb 07	Mrz 07	Apr 07	Mai 07	Jun 07	Jul 07	Aug 07	Sep 07	Okt 07	Nov 07	Dez 07
—▲— B90/Grüne	10,7	10,5	11,6	9,0	9,4	11,0	10,3	11,1	10,3	11,0	9,8	10,0
-●- FDP	12,8	13,2	12,1	12,0	13,1	11,1	9,6	11,0	11,2	10,3	11,8	10,9
—▲— Linke	6,3	5,4	5,6	6,3	5,6	7,0	8,4	7,5	7,7	8,0	6,5	7,0
-■- Sonstige	3,1	3,1	3,0	2,1	3,3	4,4	2,9	4,3	3,4	3,5	3,1	3,5

Quelle: Institut für Demoskopie Allensbach

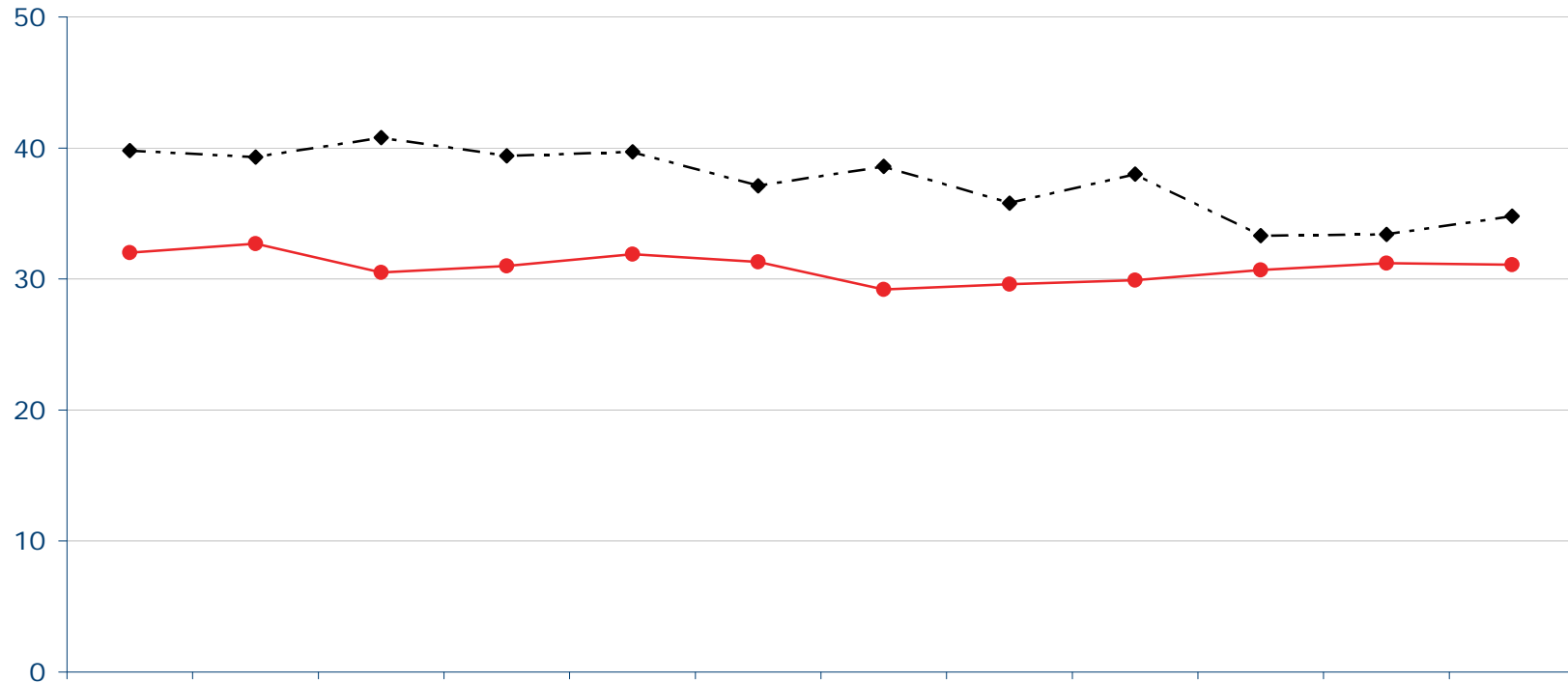
## Die Stärke der Parteien Westdeutschland 2006

Wenn schon am nächsten Sonntag Bundestagswahl wäre, welche Partei würden Sie wählen?



Konrad  
Adenauer  
Stiftung

<http://wahlen.kas.de>

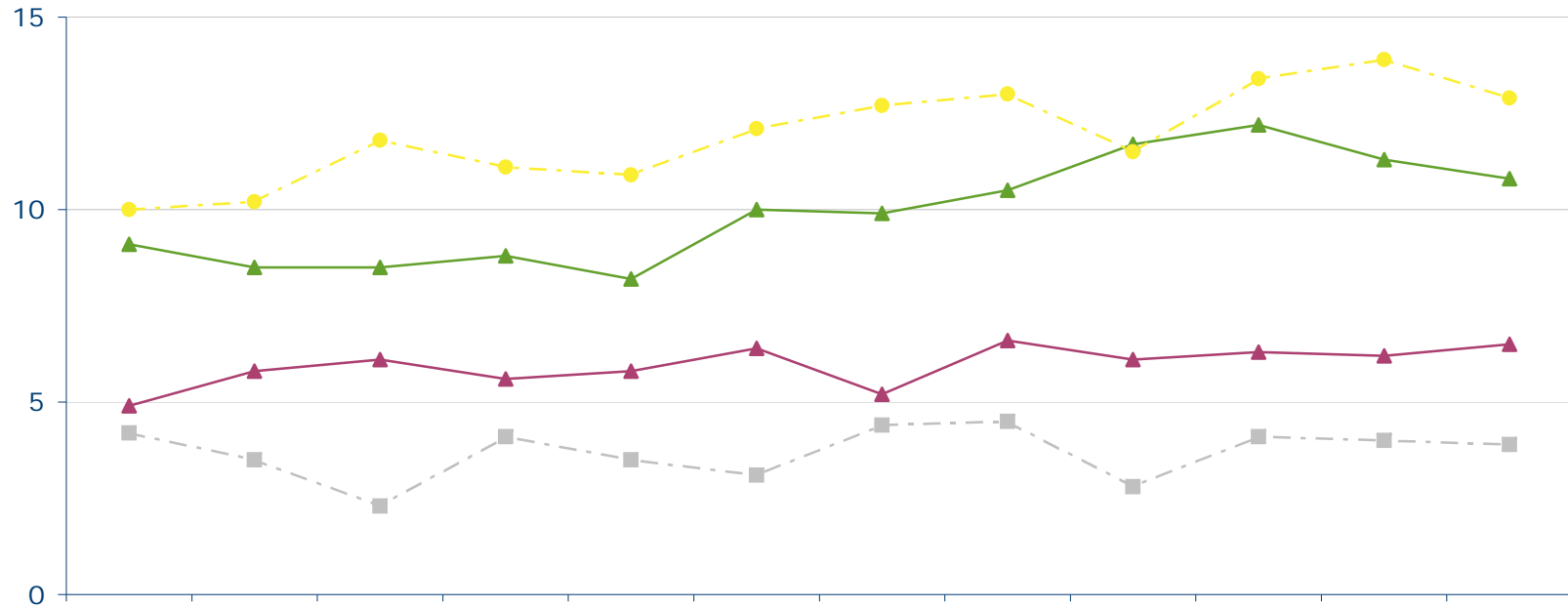


	Jan 06	Feb 06	Mrz 06	Apr 06	Mai 06	Jun 06	Jul 06	Aug 06	Sep 06	Okt 06	Nov 06	Dez 06
—◆— CDU/CSU	39,8	39,3	40,8	39,4	39,7	37,1	38,6	35,8	38,0	33,3	33,4	34,8
—●— SPD	32,0	32,7	30,5	31,0	31,9	31,3	29,2	29,6	29,9	30,7	31,2	31,1

Quelle: Institut für Demoskopie Allensbach

## Die Stärke der Parteien Westdeutschland 2006

Wenn schon am nächsten Sonntag Bundestagswahl wäre, welche Partei würden Sie wählen?



	Jan 06	Feb 06	Mrz 06	Apr 06	Mai 06	Jun 06	Jul 06	Aug 06	Sep 06	Okt 06	Nov 06	Dez 06
—▲— B90/Grüne	9,1	8,5	8,5	8,8	8,2	10,0	9,9	10,5	11,7	12,2	11,3	10,8
-●- FDP	10,0	10,2	11,8	11,1	10,9	12,1	12,7	13,0	11,5	13,4	13,9	12,9
—▲— PDS	4,9	5,8	6,1	5,6	5,8	6,4	5,2	6,6	6,1	6,3	6,2	6,5
-■- Sonstige	4,2	3,5	2,3	4,1	3,5	3,1	4,4	4,5	2,8	4,1	4,0	3,9

Quelle: Institut für Demoskopie Allensbach



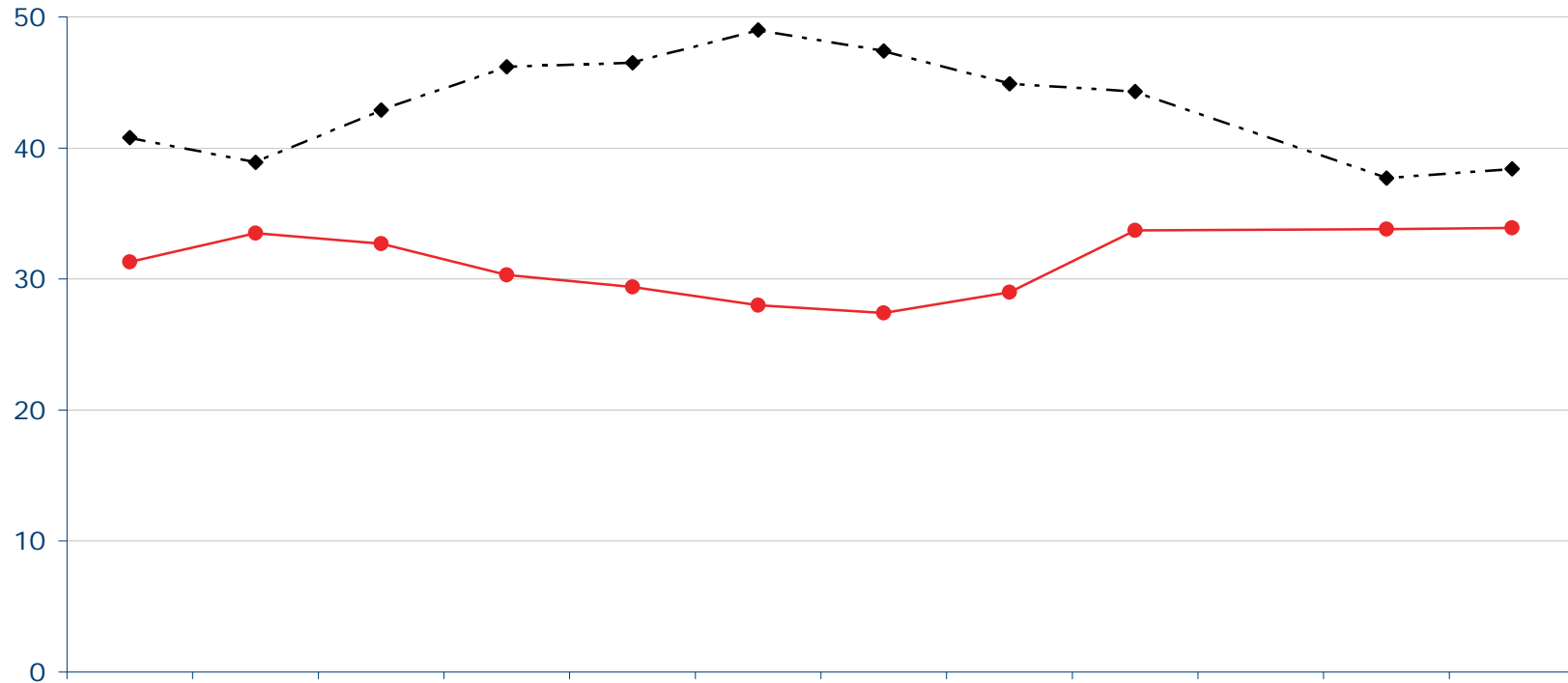
## Die Stärke der Parteien Westdeutschland 2005

Wenn schon am nächsten Sonntag Bundestagswahl wäre, welche Partei würden Sie wählen?



Konrad  
Adenauer  
Stiftung

<http://wahlen.kas.de>

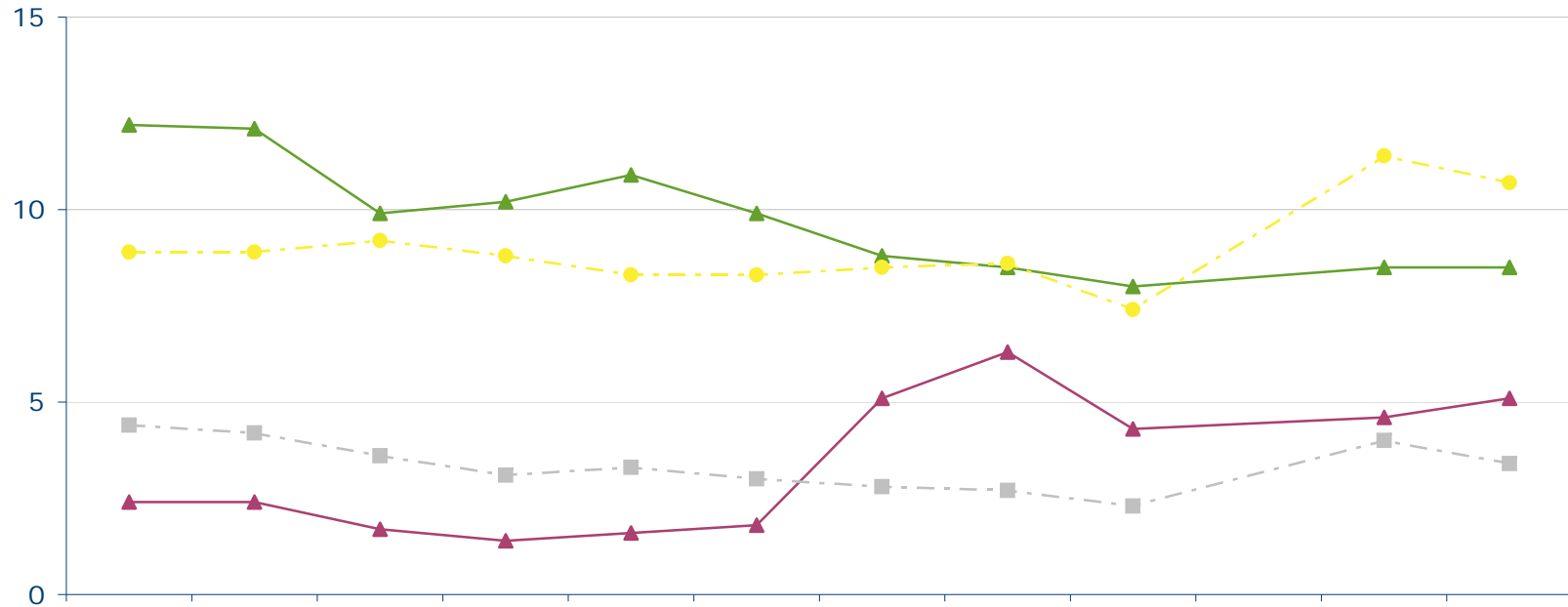


	Jan 05	Feb 05	Mrz 05	Apr 05	Mai 05	Jun 05	Jul 05	Aug 05	Sep 05	Nov 05	Dez 05
—◆— CDU/CSU	40,8	38,9	42,9	46,2	46,5	49,0	47,4	44,9	44,3	37,7	38,4
—●— SPD	31,3	33,5	32,7	30,3	29,4	28,0	27,4	29,0	33,7	33,8	33,9

Quelle: Institut für Demoskopie Allensbach

## Die Stärke der Parteien Westdeutschland 2005

Wenn schon am nächsten Sonntag Bundestagswahl wäre, welche Partei würden Sie wählen?



	Jan 05	Feb 05	Mrz 05	Apr 05	Mai 05	Jun 05	Jul 05	Aug 05	Sep 05	Nov 05	Dez 05
—▲— B90/Grüne	12,2	12,1	9,9	10,2	10,9	9,9	8,8	8,5	8,0	8,5	8,5
-●- FDP	8,9	8,9	9,2	8,8	8,3	8,3	8,5	8,6	7,4	11,4	10,7
—▲— PDS	2,4	2,4	1,7	1,4	1,6	1,8	5,1	6,3	4,3	4,6	5,1
-■- Sonstige	4,4	4,2	3,6	3,1	3,3	3,0	2,8	2,7	2,3	4,0	3,4

Quelle: Institut für Demoskopie Allensbach

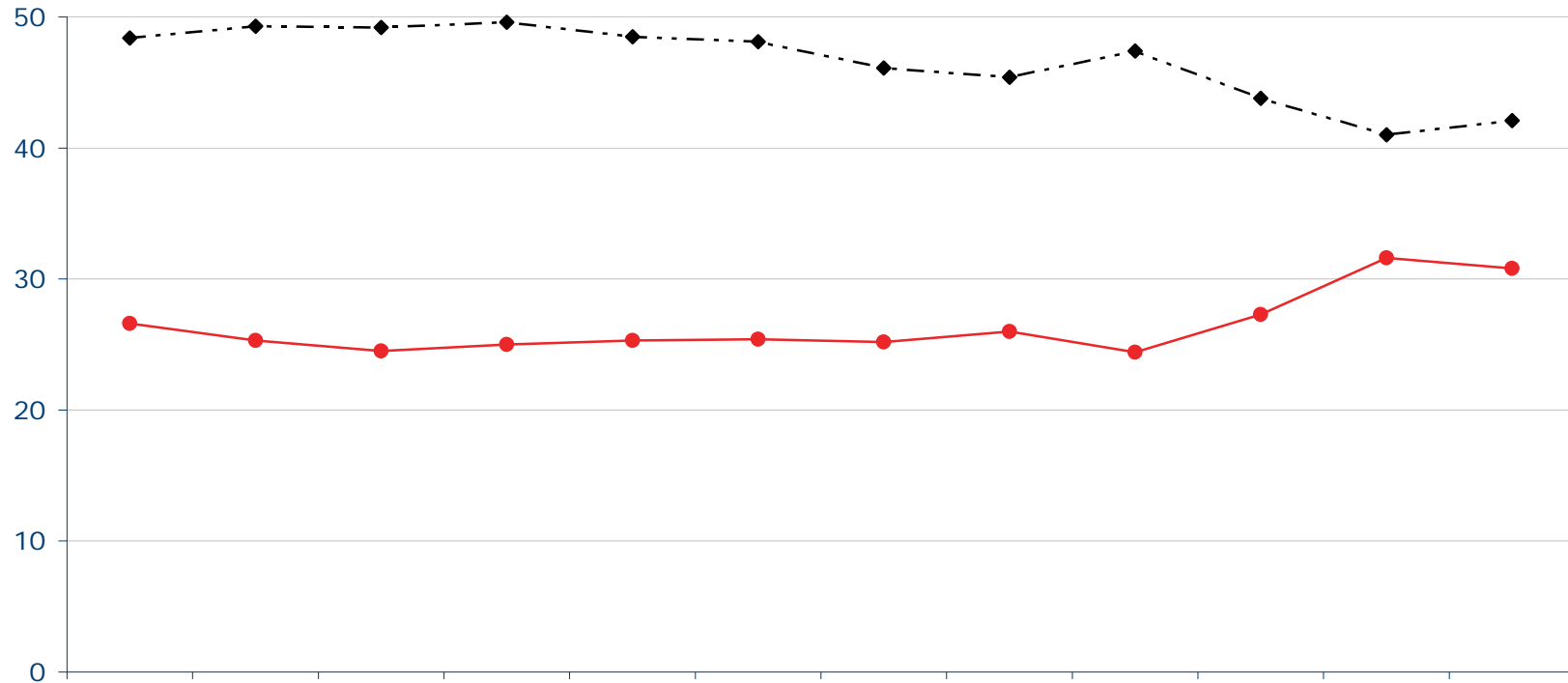
## Die Stärke der Parteien Westdeutschland 2004

Wenn schon am nächsten Sonntag Bundestagswahl wäre, welche Partei würden Sie wählen?



Konrad  
Adenauer  
Stiftung

<http://wahlen.kas.de>



	Jan 04	Feb 04	Mrz 04	Apr 04	Mai 04	Jun 04	Jul 04	Aug 04	Sep 04	Okt 04	Nov 04	Dez 04
—◆— CDU/CSU	48,4	49,3	49,2	49,6	48,5	48,1	46,1	45,4	47,4	43,8	41,0	42,1
—●— SPD	26,6	25,3	24,5	25,0	25,3	25,4	25,2	26,0	24,4	27,3	31,6	30,8

Quelle: Institut für Demoskopie Allensbach

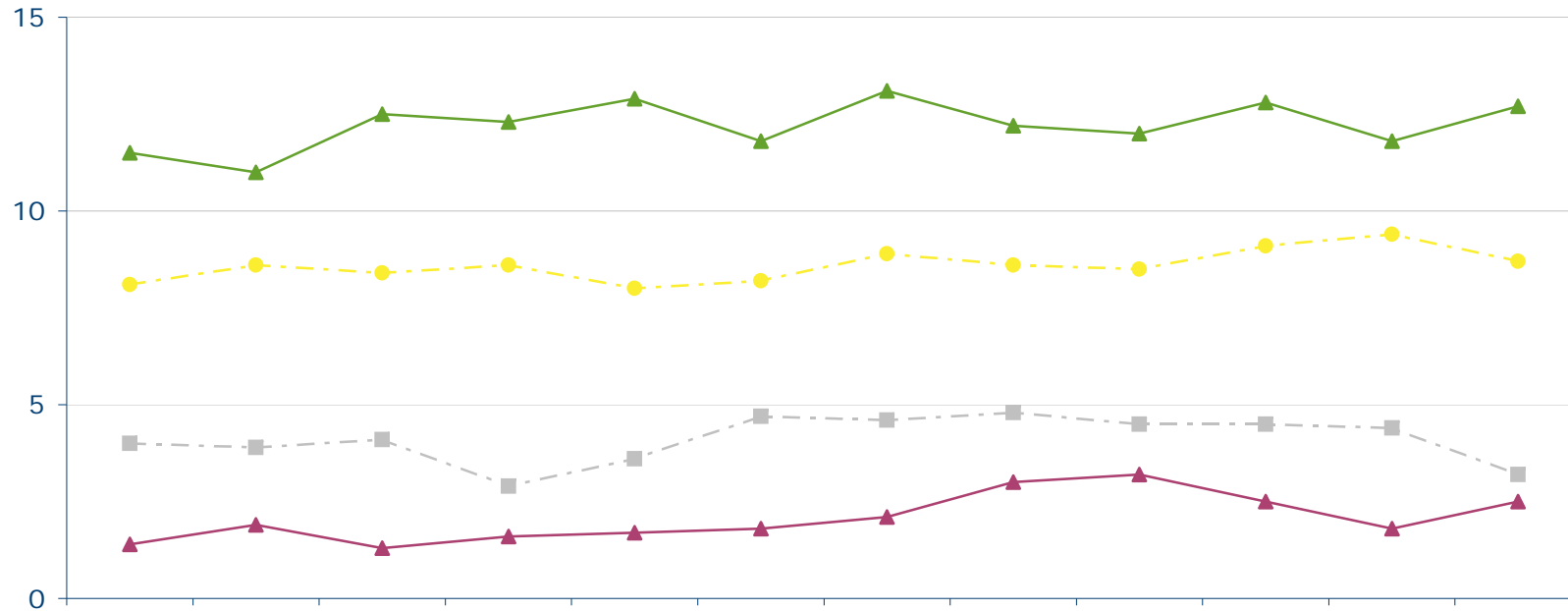
## Die Stärke der Parteien Westdeutschland 2004

Wenn schon am nächsten Sonntag Bundestagswahl wäre, welche Partei würden Sie wählen?



Konrad  
Adenauer  
Stiftung

<http://wahlen.kas.de>



	Jan 04	Feb 04	Mrz 04	Apr 04	Mai 04	Jun 04	Jul 04	Aug 04	Sep 04	Okt 04	Nov 04	Dez 04
—▲— B90/Grüne	11,5	11,0	12,5	12,3	12,9	11,8	13,1	12,2	12,0	12,8	11,8	12,7
-●- FDP	8,1	8,6	8,4	8,6	8,0	8,2	8,9	8,6	8,5	9,1	9,4	8,7
—▲— PDS	1,4	1,9	1,3	1,6	1,7	1,8	2,1	3,0	3,2	2,5	1,8	2,5
-■- Sonstige	4,0	3,9	4,1	2,9	3,6	4,7	4,6	4,8	4,5	4,5	4,4	3,2

Quelle: Institut für Demoskopie Allensbach

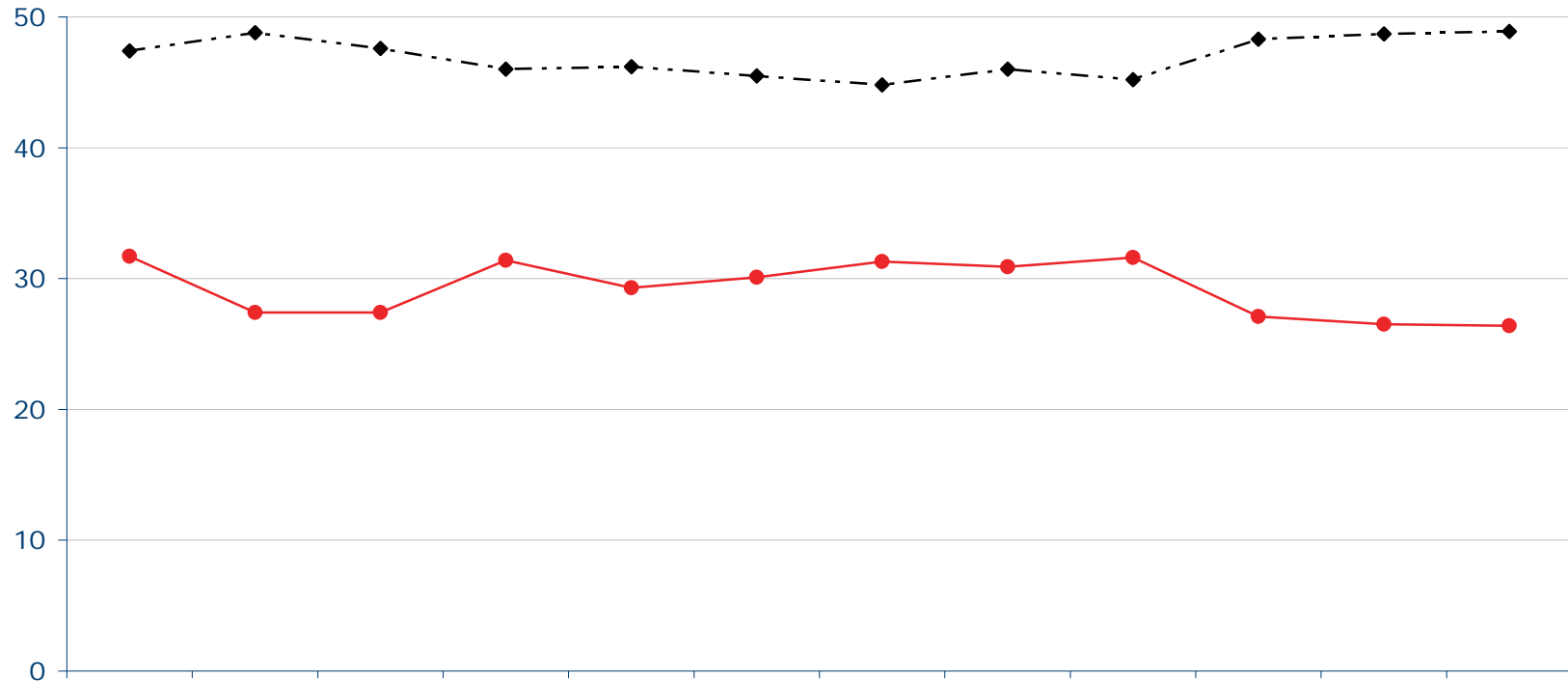
## Die Stärke der Parteien Westdeutschland 2003

Wenn schon am nächsten Sonntag Bundestagswahl wäre, welche Partei würden Sie wählen?



Konrad  
Adenauer  
Stiftung

<http://wahlen.kas.de>



	Jan 03	Feb 03	Mrz 03	Apr 03	Mai 03	Jun 03	Jul 03	Aug 03	Sep 03	Okt 03	Nov 03	Dez 03
—◆— CDU/CSU	47,4	48,8	47,6	46,0	46,2	45,5	44,8	46,0	45,2	48,3	48,7	48,9
—●— SPD	31,7	27,4	27,4	31,4	29,3	30,1	31,3	30,9	31,6	27,1	26,5	26,4

Quelle: Institut für Demoskopie Allensbach

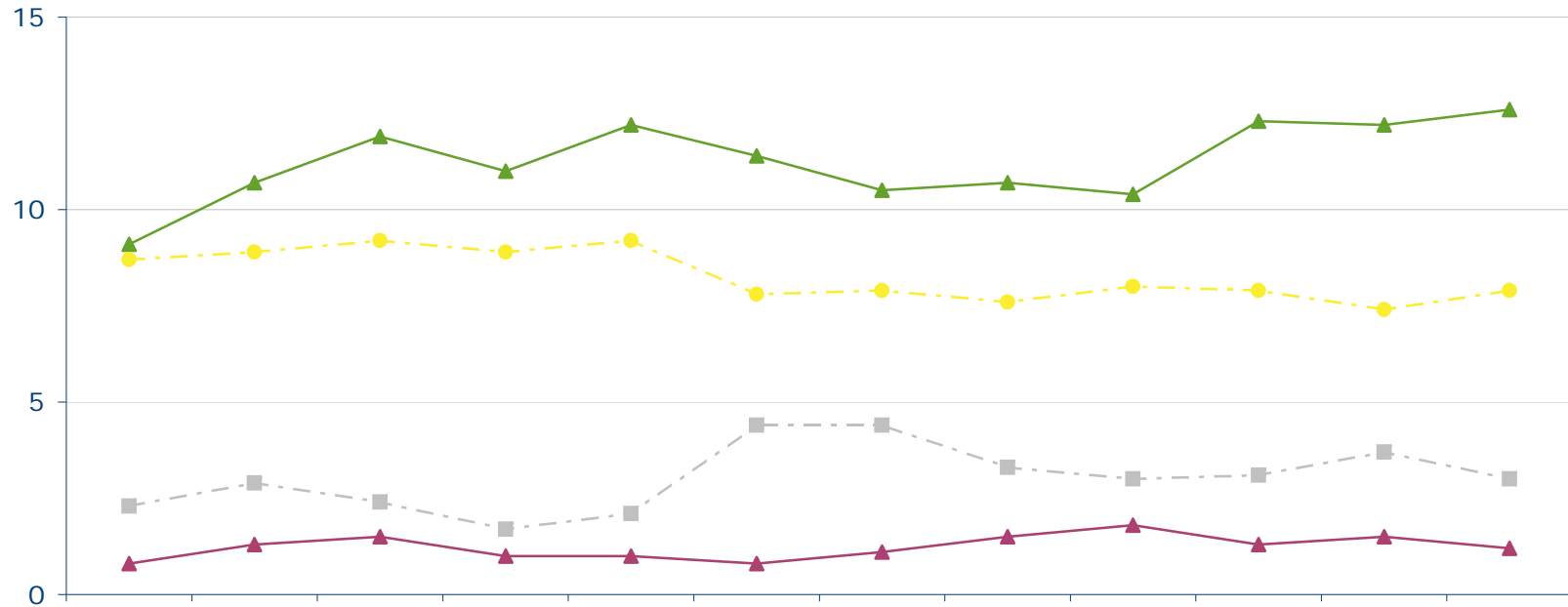
## Die Stärke der Parteien Westdeutschland 2003

Wenn schon am nächsten Sonntag Bundestagswahl wäre, welche Partei würden Sie wählen?



Konrad Adenauer Stiftung

<http://wahlen.kas.de>



	Jan 03	Feb 03	Mrz 03	Apr 03	Mai 03	Jun 03	Jul 03	Aug 03	Sep 03	Okt 03	Nov 03	Dez 03
—▲— B90/Grüne	9,1	10,7	11,9	11,0	12,2	11,4	10,5	10,7	10,4	12,3	12,2	12,6
-●- FDP	8,7	8,9	9,2	8,9	9,2	7,8	7,9	7,6	8,0	7,9	7,4	7,9
-▲- PDS	0,8	1,3	1,5	1,0	1,0	0,8	1,1	1,5	1,8	1,3	1,5	1,2
-■- Sonstige	2,3	2,9	2,4	1,7	2,1	4,4	4,4	3,3	3,0	3,1	3,7	3,0

Quelle: Institut für Demoskopie Allensbach

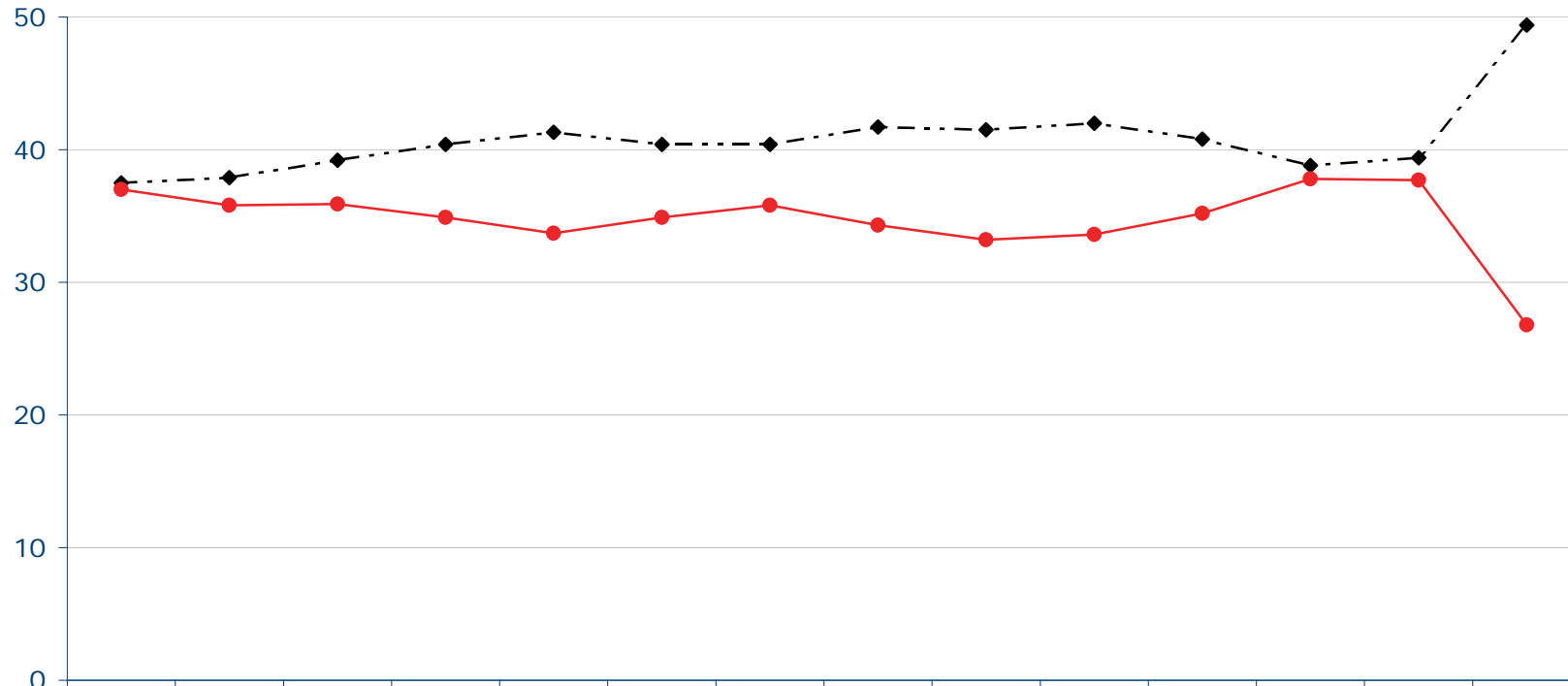
## Die Stärke der Parteien Westdeutschland 2002

Wenn schon am nächsten Sonntag Bundestagswahl wäre, welche Partei würden Sie wählen?



Konrad  
Adenauer  
Stiftung

<http://wahlen.kas.de>



	Jan 02	Feb 02	Apr 02	Mai 02	Jun 02	Jul 02	Aug 02/02.	Aug 02/14.	Aug 02/21.	Aug 02/28.	Sep 02/04.	Sep 02/11.	Sep 02/18.	Dez 02
—◆— CDU/CSU	37,5	37,9	39,2	40,4	41,3	40,4	40,4	41,7	41,5	42,0	40,8	38,8	39,4	49,4
—●— SPD	37,0	35,8	35,9	34,9	33,7	34,9	35,8	34,3	33,2	33,6	35,2	37,8	37,7	26,8

Quelle: Institut für Demoskopie Allensbach

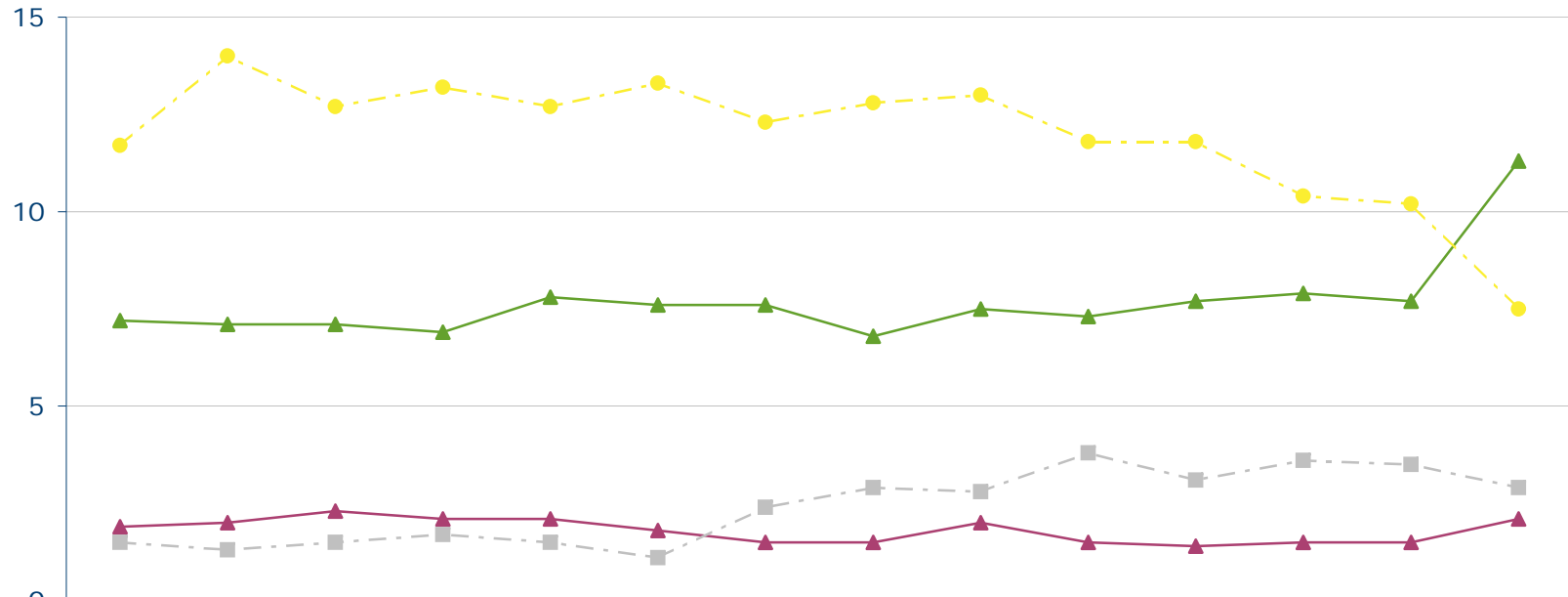
## Die Stärke der Parteien Westdeutschland 2002

Wenn schon am nächsten Sonntag Bundestagswahl wäre, welche Partei würden Sie wählen?



Konrad Adenauer Stiftung

<http://wahlen.kas.de>



	Jan 02	Feb 02	Apr 02	Mai 02	Jun 02	Jul 02	Aug 02/02.	Aug 02/14.	Aug 02/21.	Aug 02/28.	Sep 02/04.	Sep 02/11.	Sep 02/18.	Dez 02
—▲— B90/Grüne	7,2	7,1	7,1	6,9	7,8	7,6	7,6	6,8	7,5	7,3	7,7	7,9	7,7	11,3
-●- FDP	11,7	14,0	12,7	13,2	12,7	13,3	12,3	12,8	13,0	11,8	11,8	10,4	10,2	7,5
—▲— PDS	1,9	2,0	2,3	2,1	2,1	1,8	1,5	1,5	2,0	1,5	1,4	1,5	1,5	2,1
-■- Sonstige	1,5	1,3	1,5	1,7	1,5	1,1	2,4	2,9	2,8	3,8	3,1	3,6	3,5	2,9

Quelle: Institut für Demoskopie Allensbach



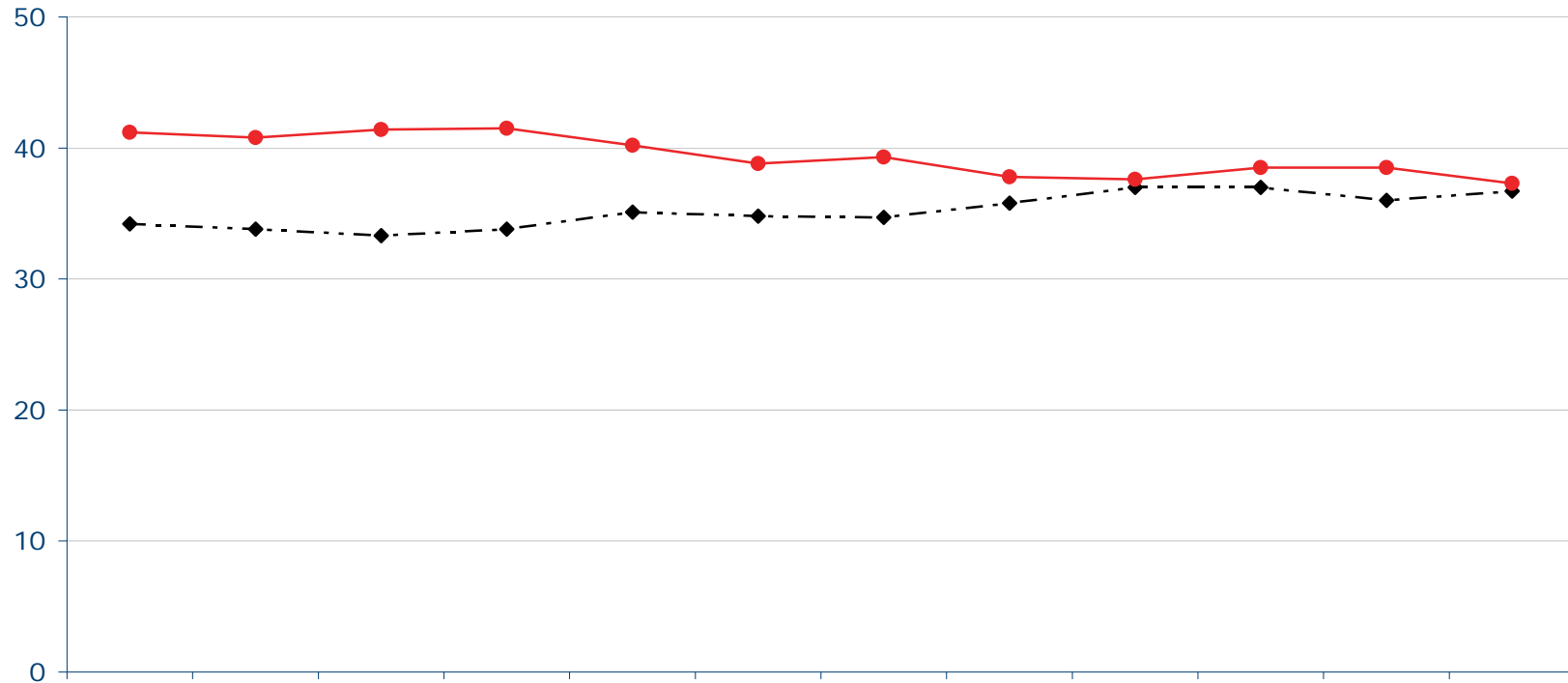
## Die Stärke der Parteien Westdeutschland 2001

Wenn schon am nächsten Sonntag Bundestagswahl wäre, welche Partei würden Sie wählen?



Konrad  
Adenauer  
Stiftung

<http://wahlen.kas.de>



	Jan 01	Feb 01	Mrz 01	Apr 01	Mai 01	Jun 01	Jul 01	Aug 01	Sep 01	Okt 01	Nov 01	Dez 01
—◆— CDU/CSU	34,2	33,8	33,3	33,8	35,1	34,8	34,7	35,8	37,0	37,0	36,0	36,7
—●— SPD	41,2	40,8	41,4	41,5	40,2	38,8	39,3	37,8	37,6	38,5	38,5	37,3

Quelle: Institut für Demoskopie Allensbach

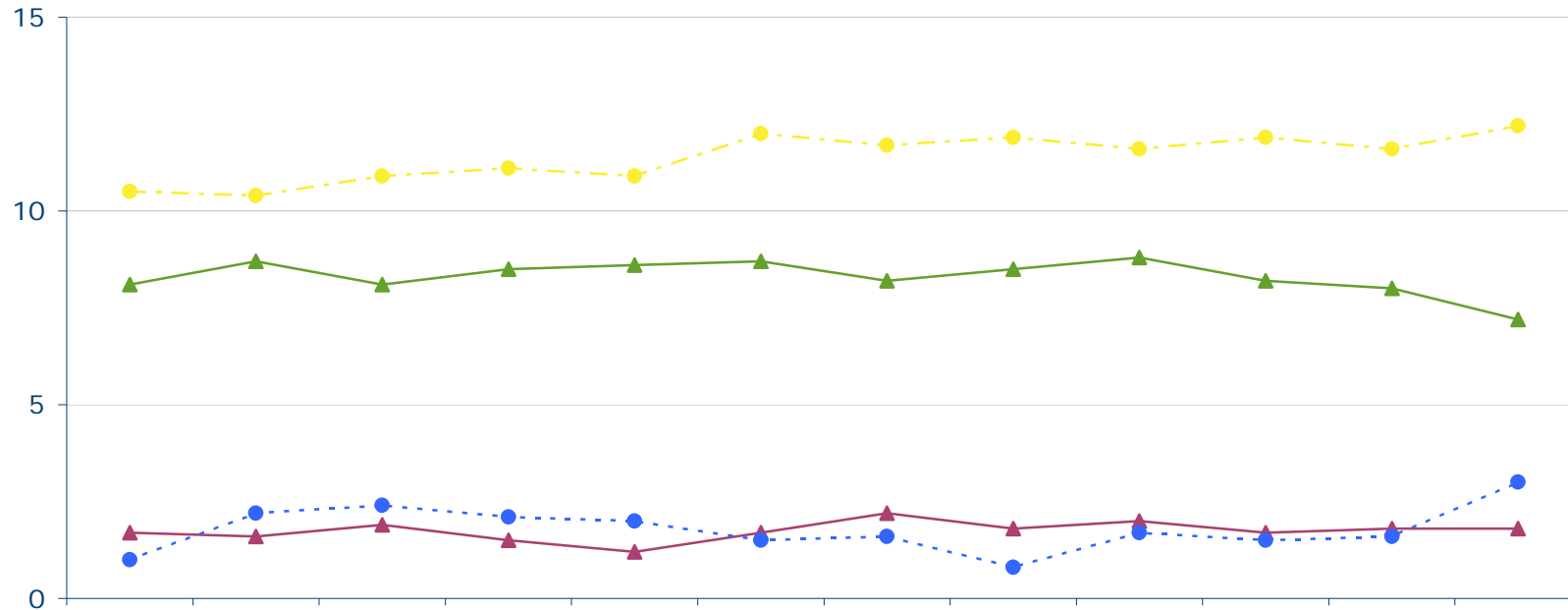
## Die Stärke der Parteien Westdeutschland 2001

Wenn schon am nächsten Sonntag Bundestagswahl wäre, welche Partei würden Sie wählen?



Konrad  
Adenauer  
Stiftung

<http://wahlen.kas.de>



	Jan 01	Feb 01	Mrz 01	Apr 01	Mai 01	Jun 01	Jul 01	Aug 01	Sep 01	Okt 01	Nov 01	Dez 01
—▲— B90/Grüne	8,1	8,7	8,1	8,5	8,6	8,7	8,2	8,5	8,8	8,2	8,0	7,2
-●- FDP	10,5	10,4	10,9	11,1	10,9	12,0	11,7	11,9	11,6	11,9	11,6	12,2
—▲— PDS	1,7	1,6	1,9	1,5	1,2	1,7	2,2	1,8	2,0	1,7	1,8	1,8
-●- REP	1,0	2,2	2,4	2,1	2,0	1,5	1,6	0,8	1,7	1,5	1,6	3,0

Quelle: Institut für Demoskopie Allensbach

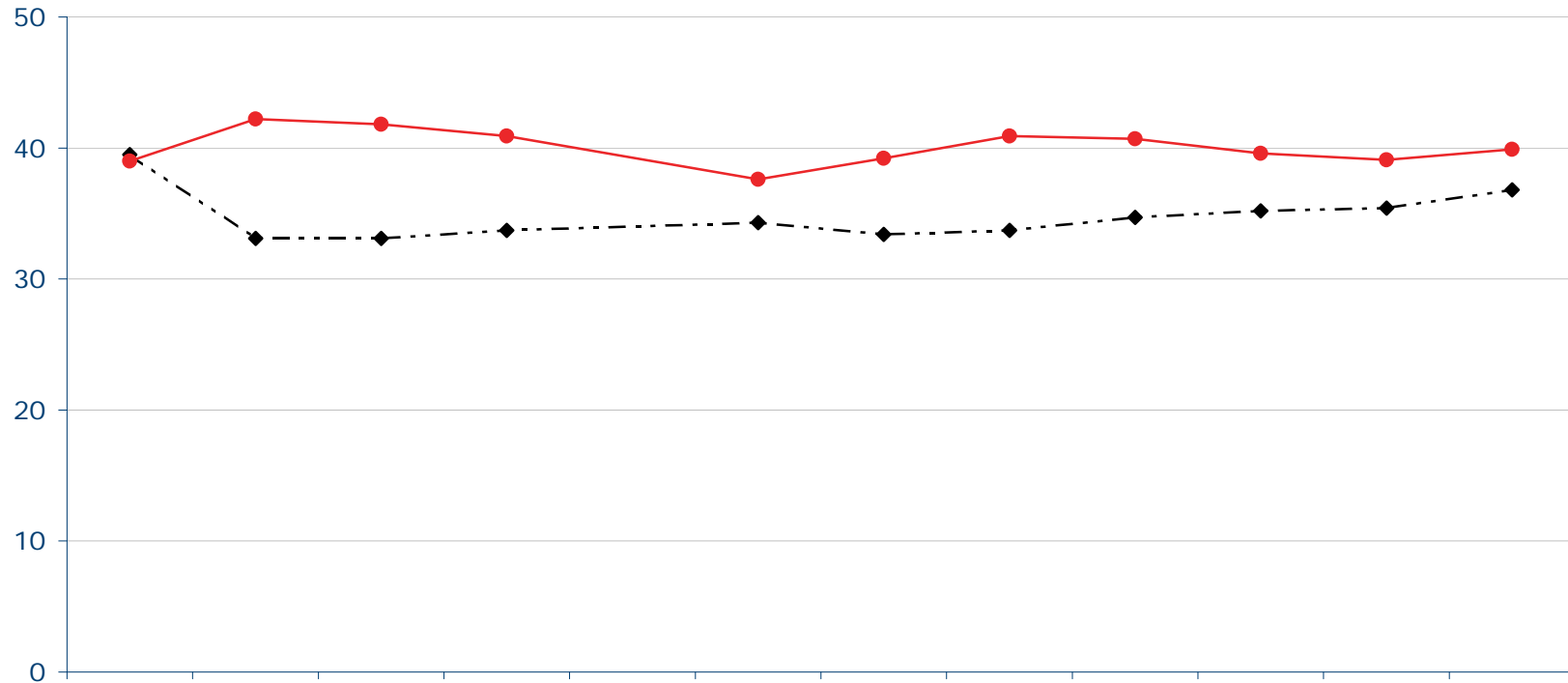
## Die Stärke der Parteien Westdeutschland 2000

Wenn schon am nächsten Sonntag Bundestagswahl wäre, welche Partei würden Sie wählen?



Konrad  
Adenauer  
Stiftung

<http://wahlen.kas.de>



	Jan 00	Feb 00	Mrz 00	Apr 00	Jun 00	Jul 00	Aug 00	Sep 00	Okt 00	Nov 00	Dez 00
—◆— CDU/CSU	39,5	33,1	33,1	33,7	34,3	33,4	33,7	34,7	35,2	35,4	36,8
—●— SPD	39,0	42,2	41,8	40,9	37,6	39,2	40,9	40,7	39,6	39,1	39,9

Quelle: Institut für Demoskopie Allensbach

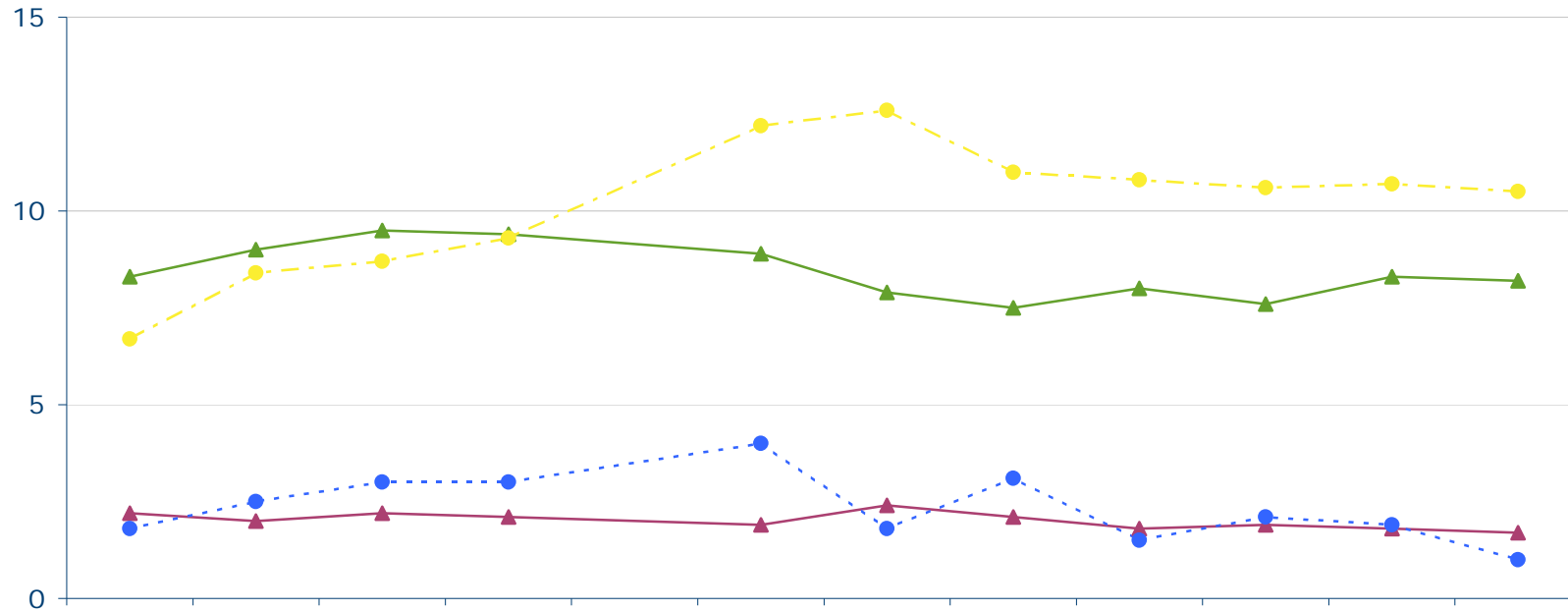
## Die Stärke der Parteien Westdeutschland 2000

Wenn schon am nächsten Sonntag Bundestagswahl wäre, welche Partei würden Sie wählen?



Konrad  
Adenauer  
Stiftung

<http://wahlen.kas.de>



	Jan 00	Feb 00	Mrz 00	Apr 00	Jun 00	Jul 00	Aug 00	Sep 00	Okt 00	Nov 00	Dez 00
—▲— B90/Grüne	8,3	9,0	9,5	9,4	8,9	7,9	7,5	8,0	7,6	8,3	8,2
-●- FDP	6,7	8,4	8,7	9,3	12,2	12,6	11,0	10,8	10,6	10,7	10,5
-▲- PDS	2,2	2,0	2,2	2,1	1,9	2,4	2,1	1,8	1,9	1,8	1,7
-●- REP	1,8	2,5	3,0	3,0	4,0	1,8	3,1	1,5	2,1	1,9	1,0

Quelle: Institut für Demoskopie Allensbach

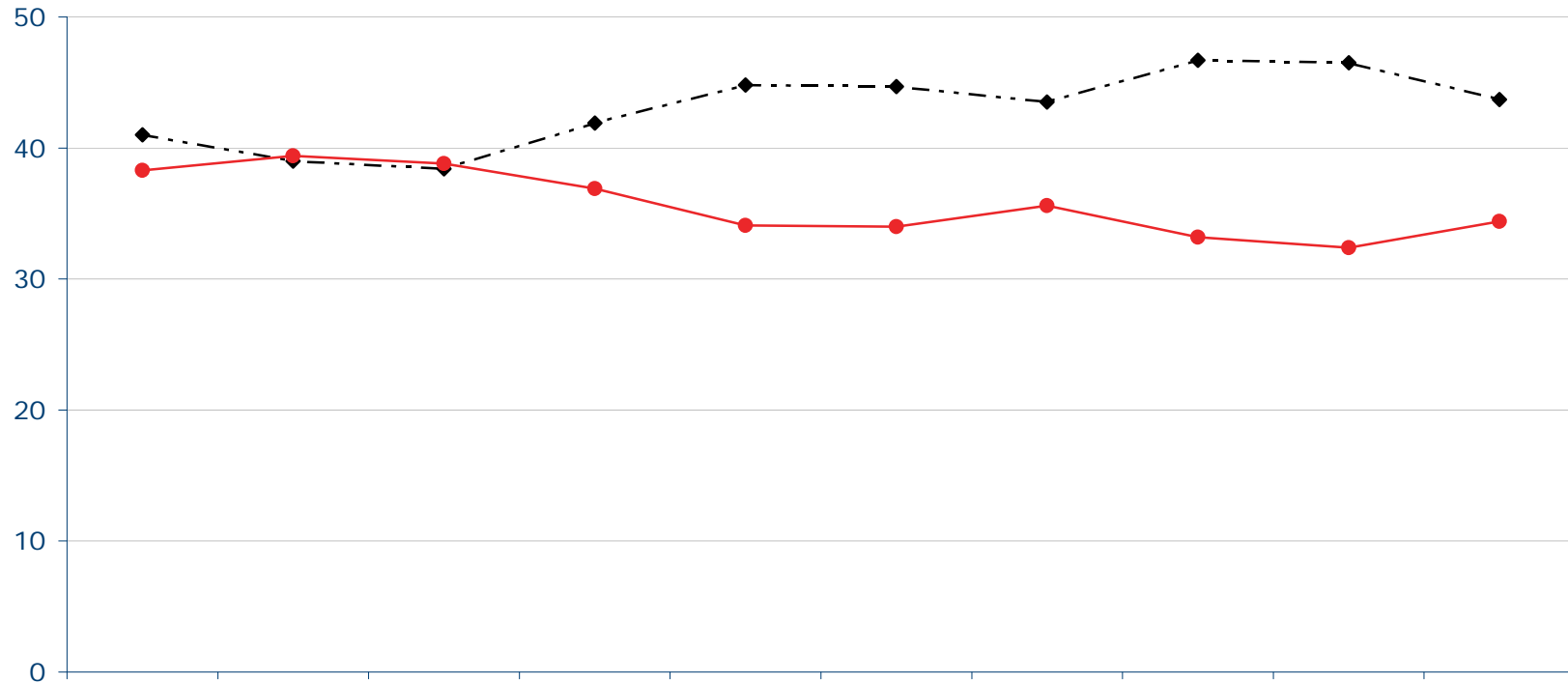
## Die Stärke der Parteien Westdeutschland 1999

Wenn schon am nächsten Sonntag Bundestagswahl wäre, welche Partei würden Sie wählen?



Konrad  
Adenauer  
Stiftung

<http://wahlen.kas.de>

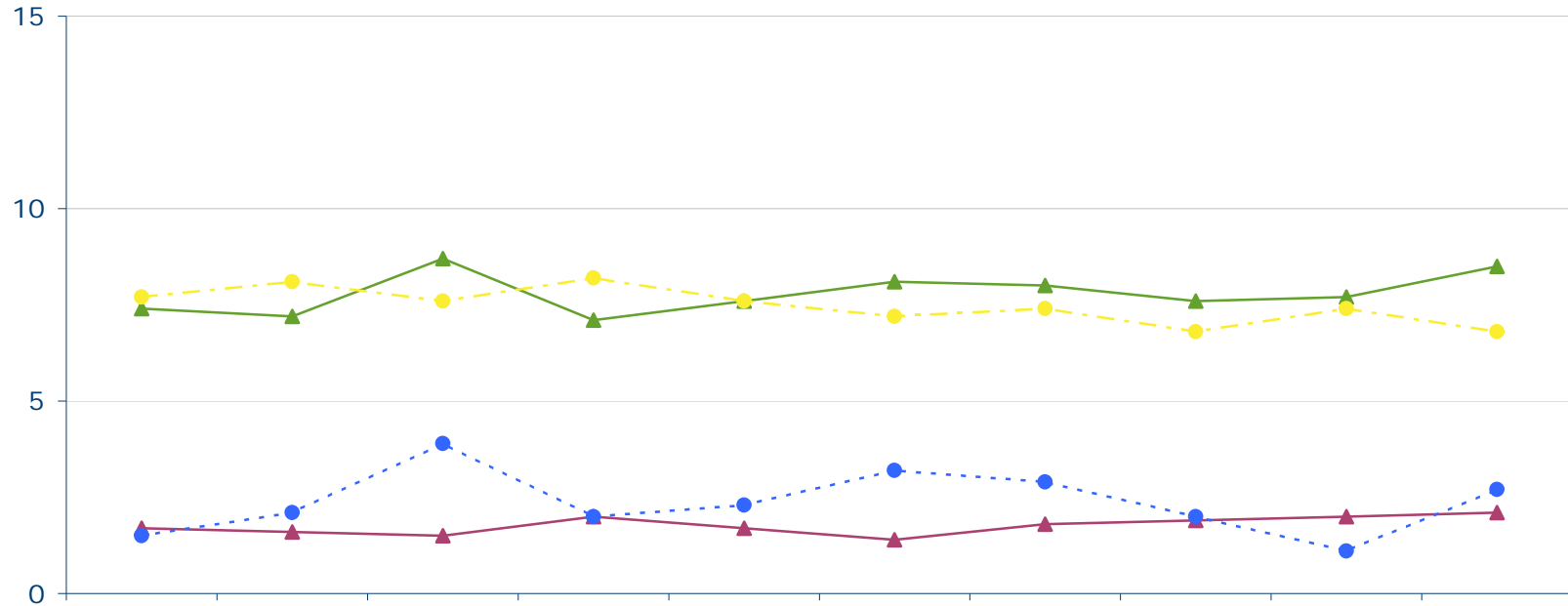


	Mrz 99	Apr 99	Mai 99	Jun 99	Jul 99	Aug 99	Sep 99	Okt 99	Nov 99	Dez 99
—◆— CDU/CSU	41,0	39,0	38,4	41,9	44,8	44,7	43,5	46,7	46,5	43,7
—●— SPD	38,3	39,4	38,8	36,9	34,1	34,0	35,6	33,2	32,4	34,4

Quelle: Institut für Demoskopie Allensbach

### Die Stärke der Parteien Westdeutschland 1999

Wenn schon am nächsten Sonntag Bundestagswahl wäre, welche Partei würden Sie wählen?



	Mrz 99	Apr 99	Mai 99	Jun 99	Jul 99	Aug 99	Sep 99	Okt 99	Nov 99	Dez 99
—▲— B90/Grüne	7,4	7,2	8,7	7,1	7,6	8,1	8,0	7,6	7,7	8,5
-●- FDP	7,7	8,1	7,6	8,2	7,6	7,2	7,4	6,8	7,4	6,8
-▲- PDS	1,7	1,6	1,5	2,0	1,7	1,4	1,8	1,9	2,0	2,1
-●- REP	1,5	2,1	3,9	2,0	2,3	3,2	2,9	2,0	1,1	2,7

Quelle: Institut für Demoskopie Allensbach

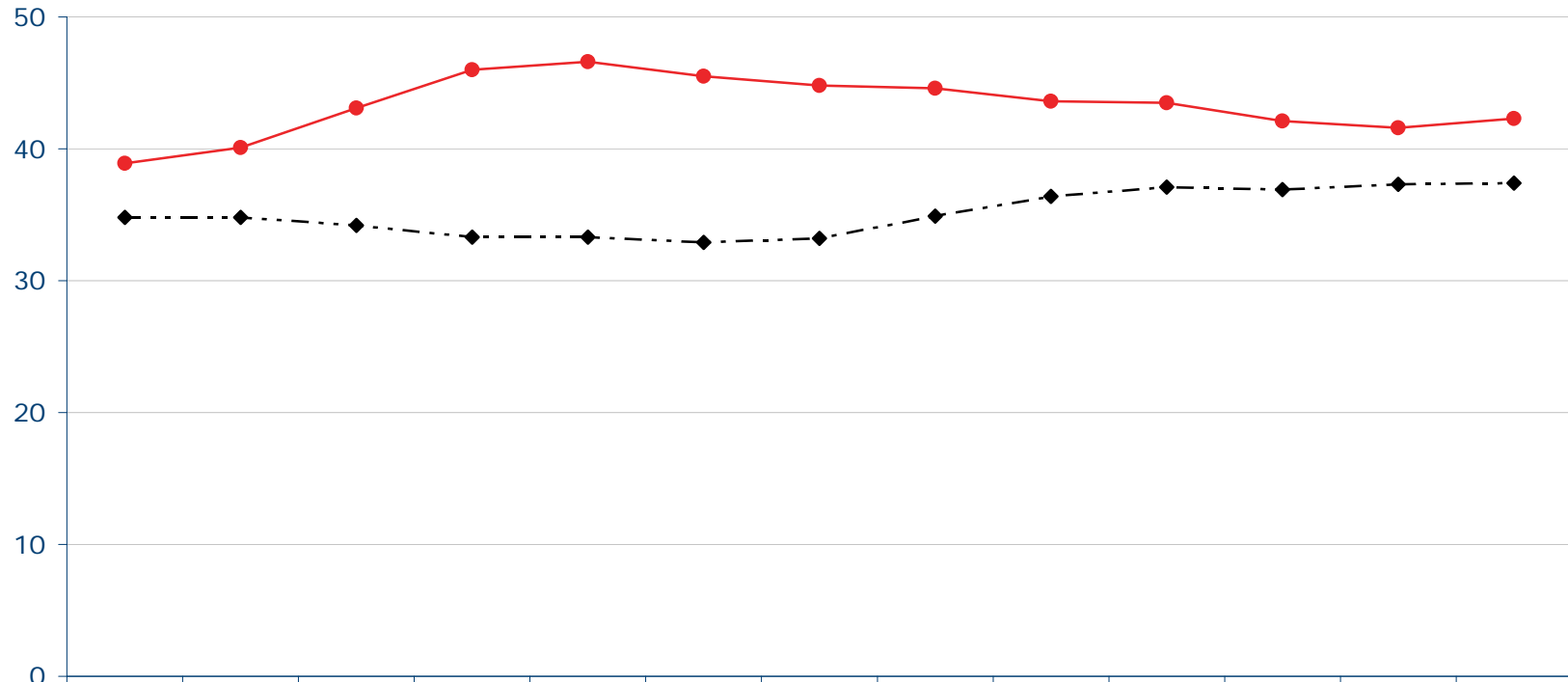
## Die Stärke der Parteien Westdeutschland 1998

Wenn schon am nächsten Sonntag Bundestagswahl wäre, welche Partei würden Sie wählen?



Konrad  
Adenauer  
Stiftung

<http://wahlen.kas.de>



—◆— CDU/CSU

—●— SPD

Quelle: Institut für Demoskopie Allensbach

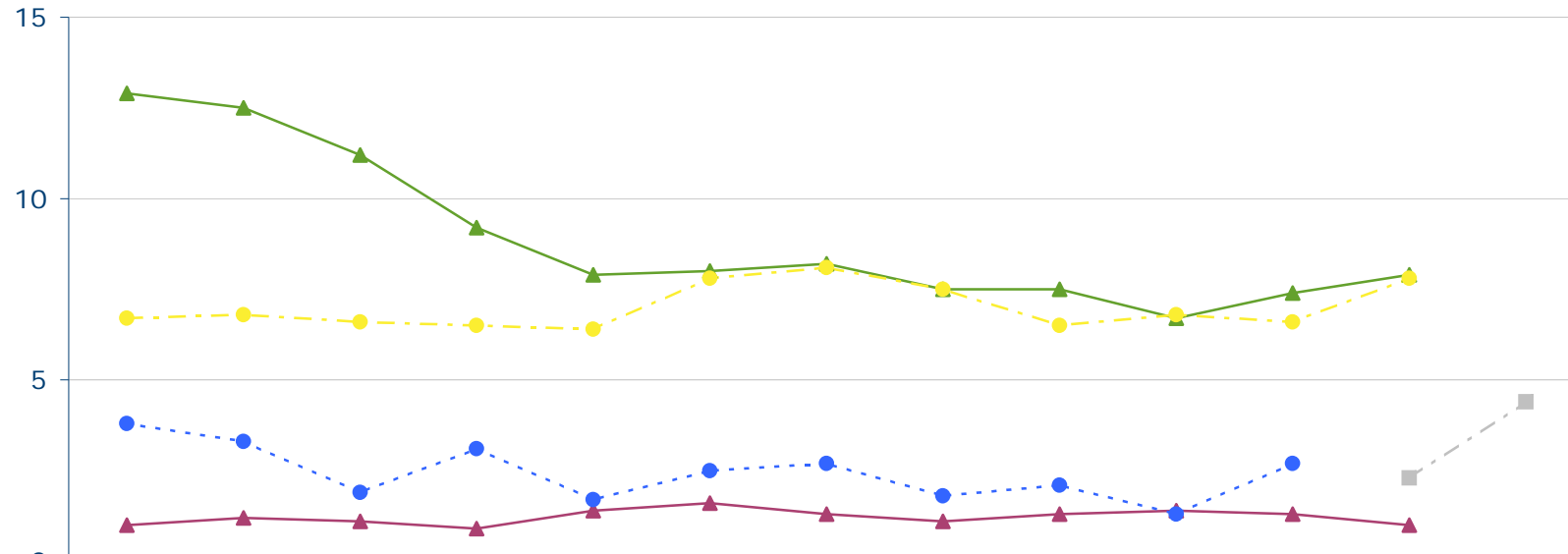
## Die Stärke der Parteien Westdeutschland 1998

Wenn schon am nächsten Sonntag Bundestagswahl wäre, welche Partei würden Sie wählen?



Konrad  
Adenauer  
Stiftung

<http://wahlen.kas.de>



	Jan 98	Feb 98	Mrz 98	Apr 98	Mai 98	Jun 98	Jul 98	Aug 98/I	Aug 98/II	Aug 98/III	Sep 98/I	Sep 98/II	Sep 98/III
—▲— B90/Grüne	12,9	12,5	11,2	9,2	7,9	8,0	8,2	7,5	7,5	6,7	7,4	7,9	
-●- FDP	6,7	6,8	6,6	6,5	6,4	7,8	8,1	7,5	6,5	6,8	6,6	7,8	
—▲— PDS	1,0	1,2	1,1	0,9	1,4	1,6	1,3	1,1	1,3	1,4	1,3	1,0	
-■- Sonstige												2,3	4,4
-●- REP	3,8	3,3	1,9	3,1	1,7	2,5	2,7	1,8	2,1	1,3	2,7		

Quelle: Institut für Demoskopie Allensbach