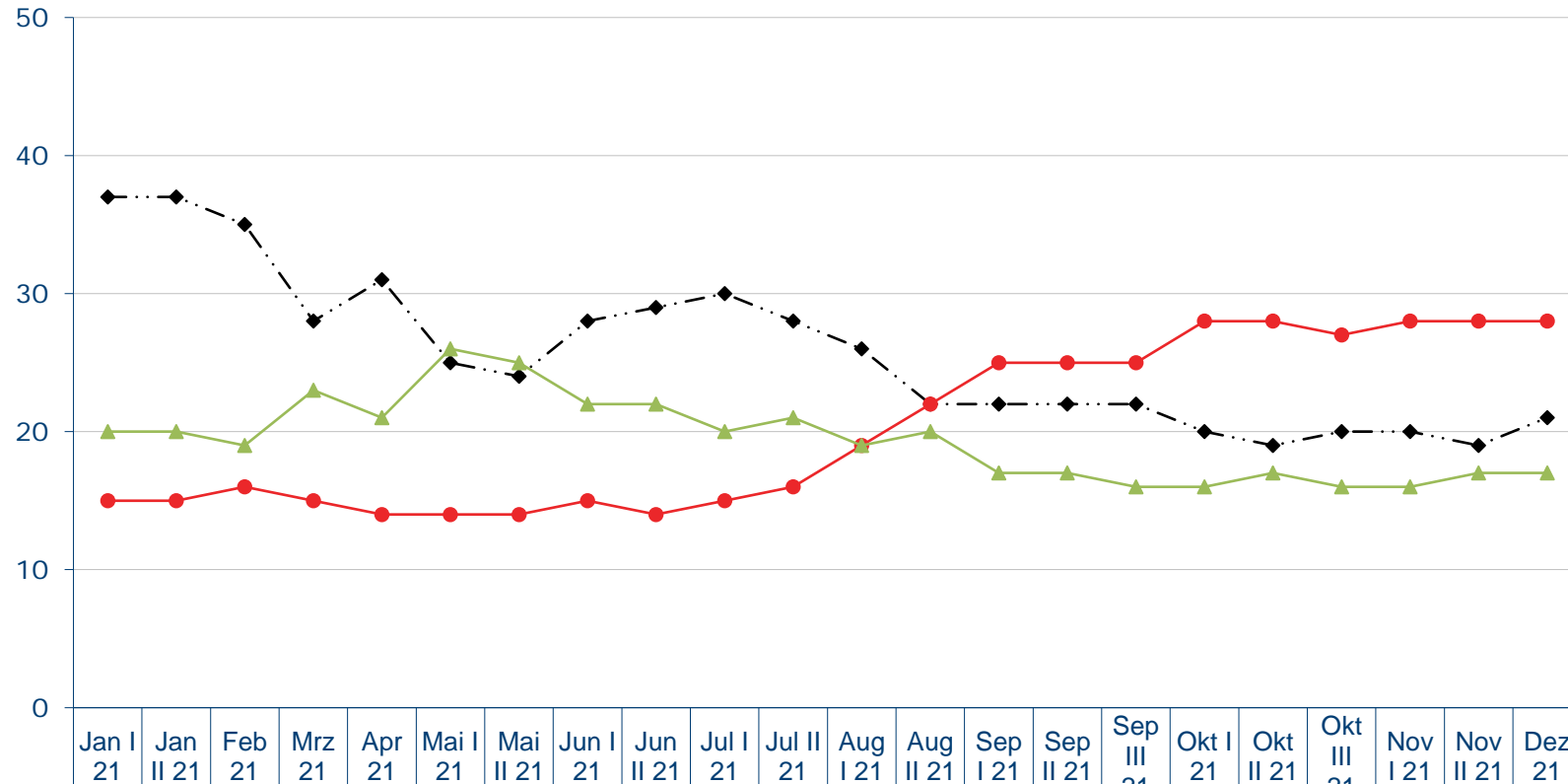


Sonntagsfrage Gesamtdeutschland 2021

Projektion: Wenn am nächsten Sonntag wirklich Bundestagswahl wäre...

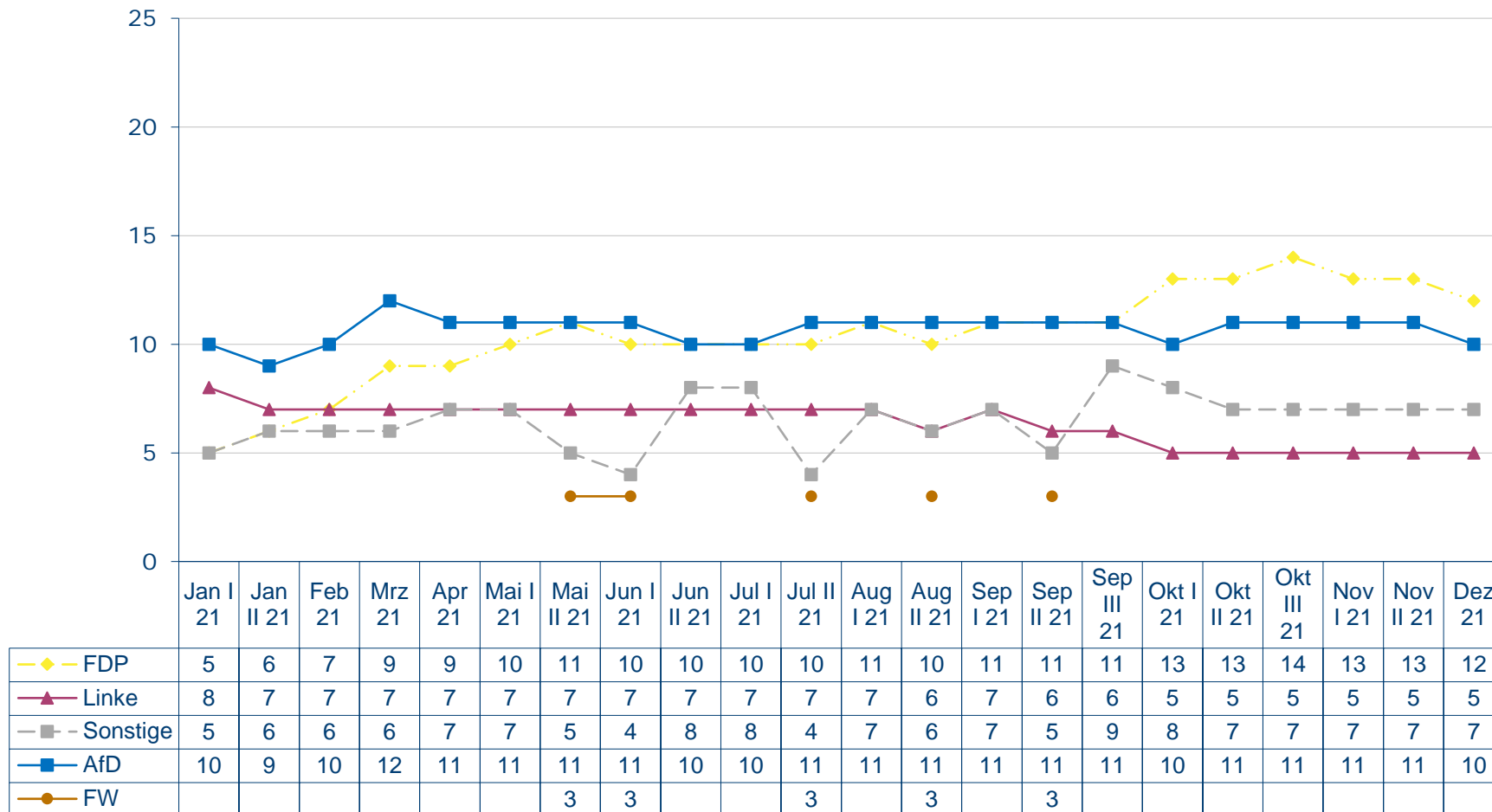


	Jan I 21	Jan II 21	Feb 21	Mrz 21	Apr 21	Mai I 21	Mai II 21	Jun I 21	Jun II 21	Jul I 21	Jul II 21	Aug I 21	Aug II 21	Sep I 21	Sep II 21	Sep III 21	Okt I 21	Okt II 21	Okt III 21	Nov I 21	Nov II 21	Dez 21
—◆— CDU/CSU	37	37	35	28	31	25	24	28	29	30	28	26	22	22	22	22	20	19	20	20	19	21
● SPD	15	15	16	15	14	14	14	15	14	15	16	19	22	25	25	25	28	28	27	28	28	28
▲ B'90/Grüne	20	20	19	23	21	26	25	22	22	20	21	19	20	17	17	16	16	17	16	16	17	17

Quelle: Forschungsgruppe Wahlen: Politbarometer

Sonntagsfrage Gesamtdeutschland 2021

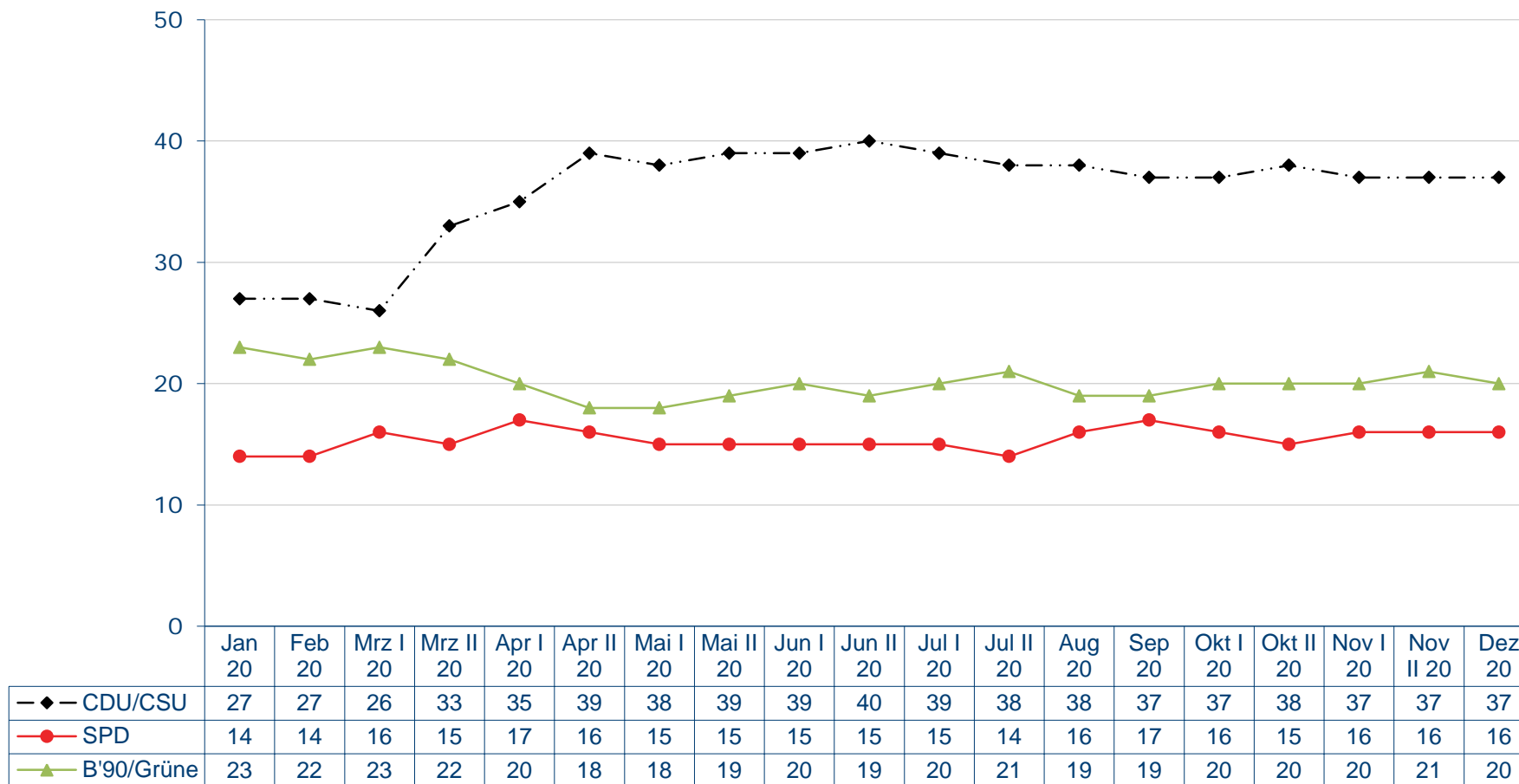
Projektion: Wenn am nächsten Sonntag wirklich Bundestagswahl wäre...



Quelle: Forschungsgruppe Wahlen: Politbarometer

Sonntagsfrage Gesamtdeutschland 2020

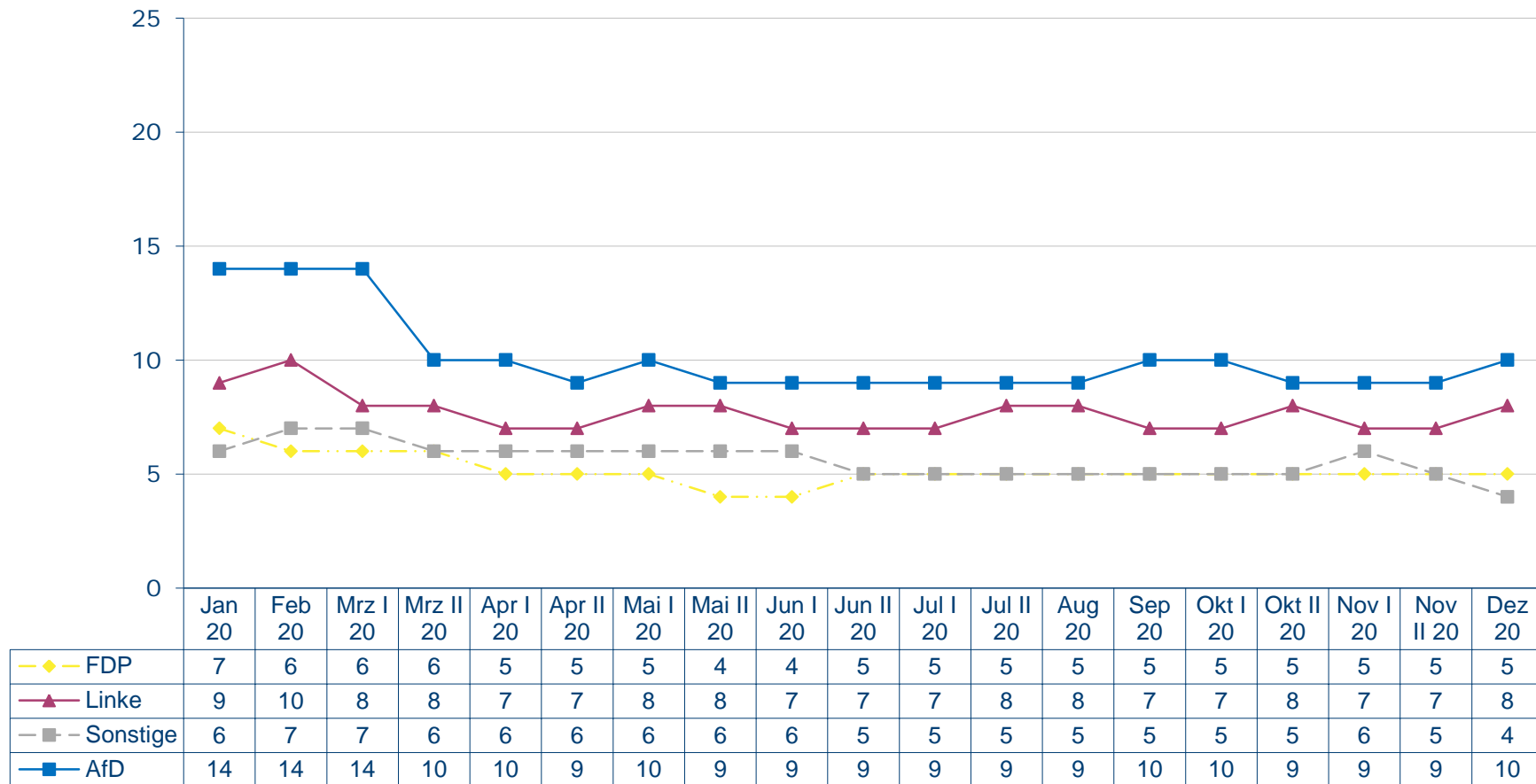
Projektion: Wenn am nächsten Sonntag wirklich Bundestagswahl wäre...



Quelle: Forschungsgruppe Wahlen: Politbarometer

Sonntagsfrage Gesamtdeutschland 2020

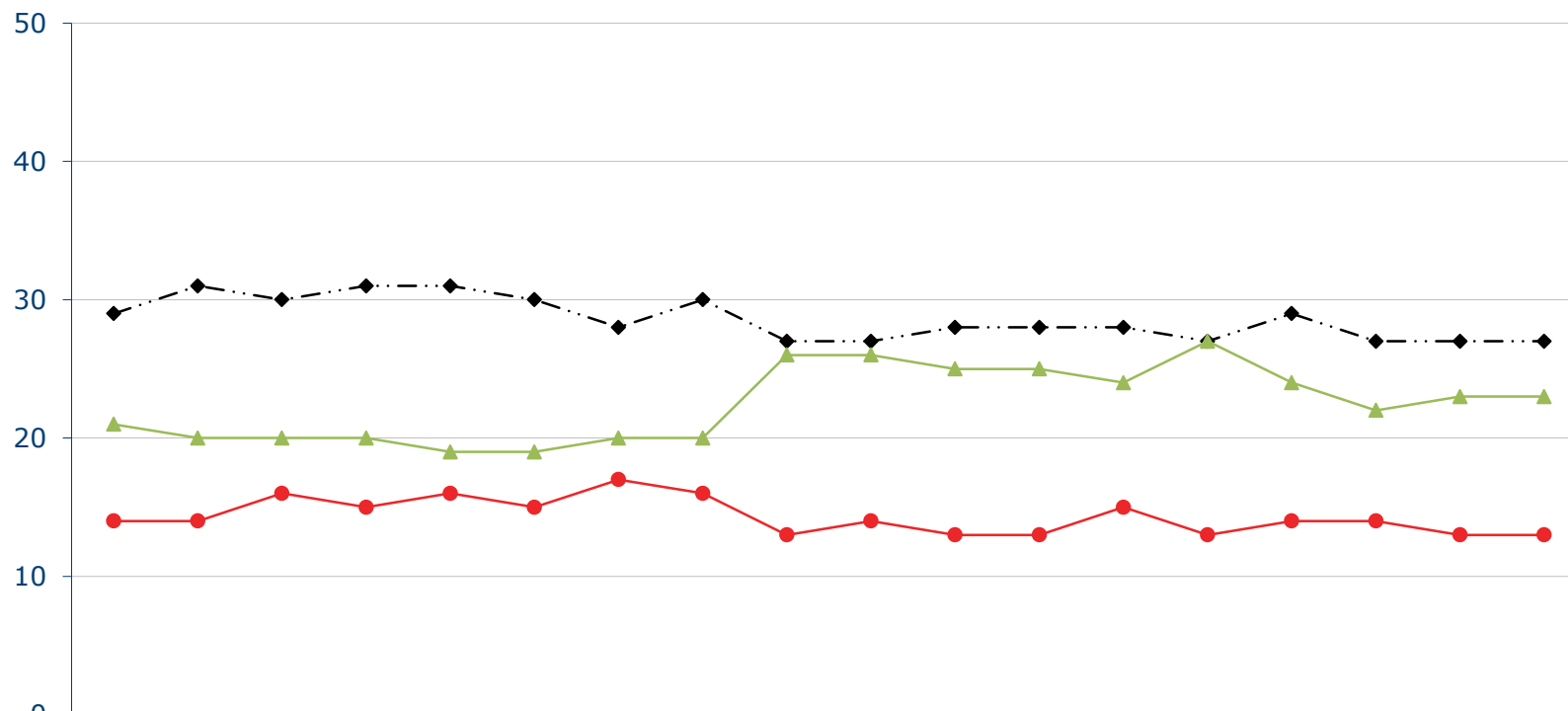
Projektion: Wenn am nächsten Sonntag wirklich Bundestagswahl wäre...



Quelle: Forschungsgruppe Wahlen: Politbarometer

Sonntagsfrage Gesamtdeutschland 2019

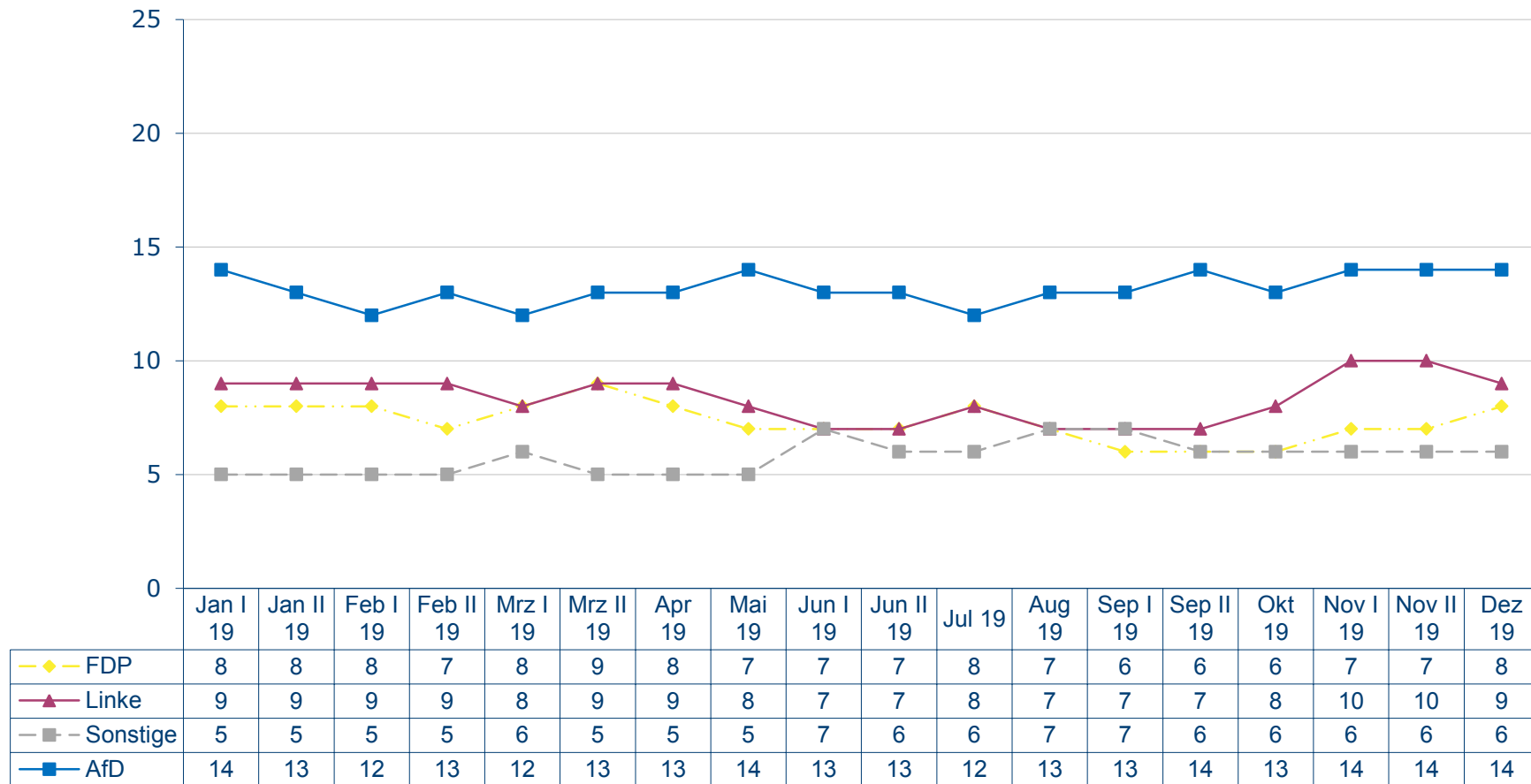
Projektion: Wenn am nächsten Sonntag wirklich Bundestagswahl wäre...



	Jan I 19	Jan II 19	Feb I 19	Feb II 19	Mrz I 19	Mrz II 19	Apr 19	Mai 19	Jun I 19	Jun II 19	Jul 19	Aug 19	Sep I 19	Sep II 19	Okt 19	Nov I 19	Nov II 19	Dez 19
—◆— CDU/CSU	29	31	30	31	31	30	28	30	27	27	28	28	28	27	29	27	27	27
—●— SPD	14	14	16	15	16	15	17	16	13	14	13	13	15	13	14	14	13	13
—▲— B'90/Grüne	21	20	20	20	19	19	20	20	26	26	25	25	24	27	24	22	23	23

Sonntagsfrage Gesamtdeutschland 2019

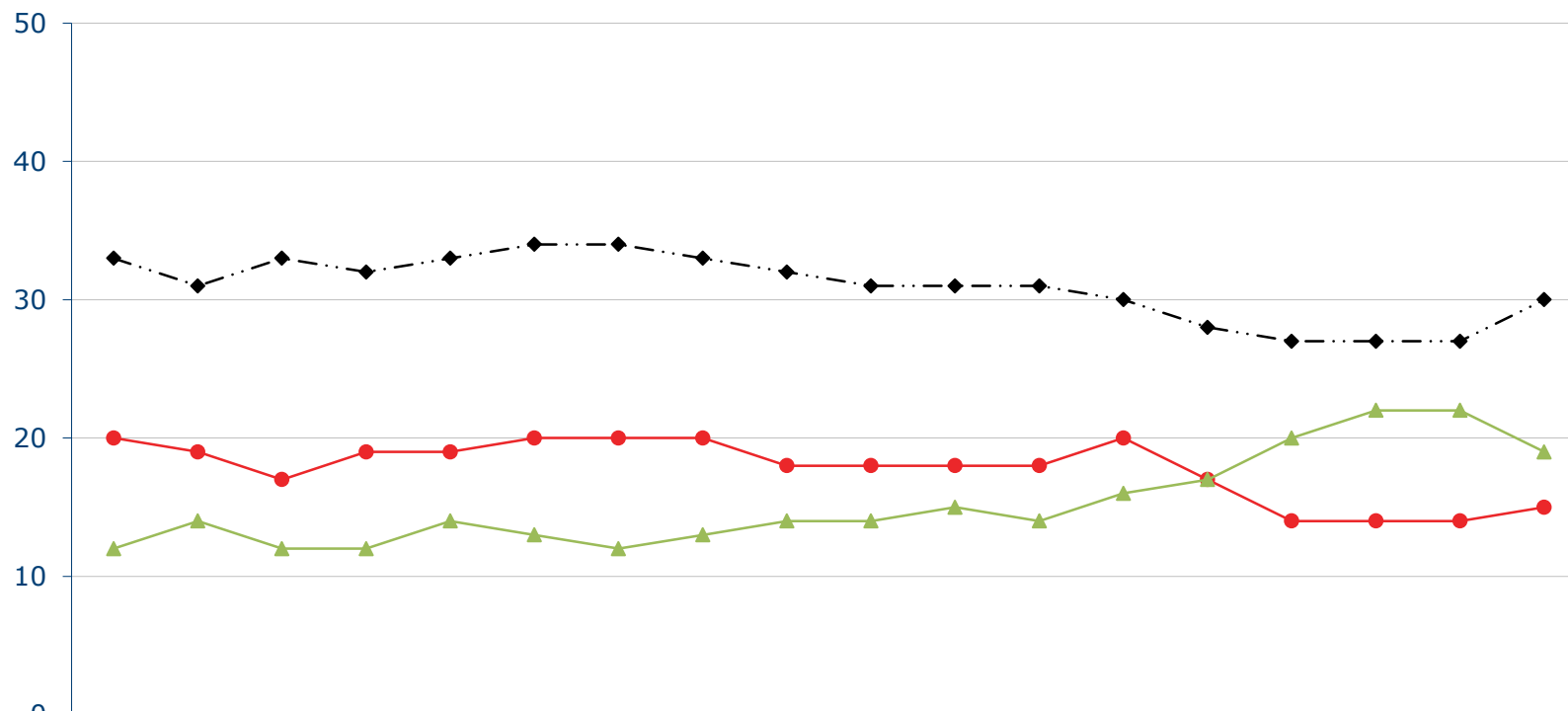
Projektion: Wenn am nächsten Sonntag wirklich Bundestagswahl wäre...



Quelle: Forschungsgruppe Wahlen: Politbarometer

Sonntagsfrage Gesamtdeutschland 2018

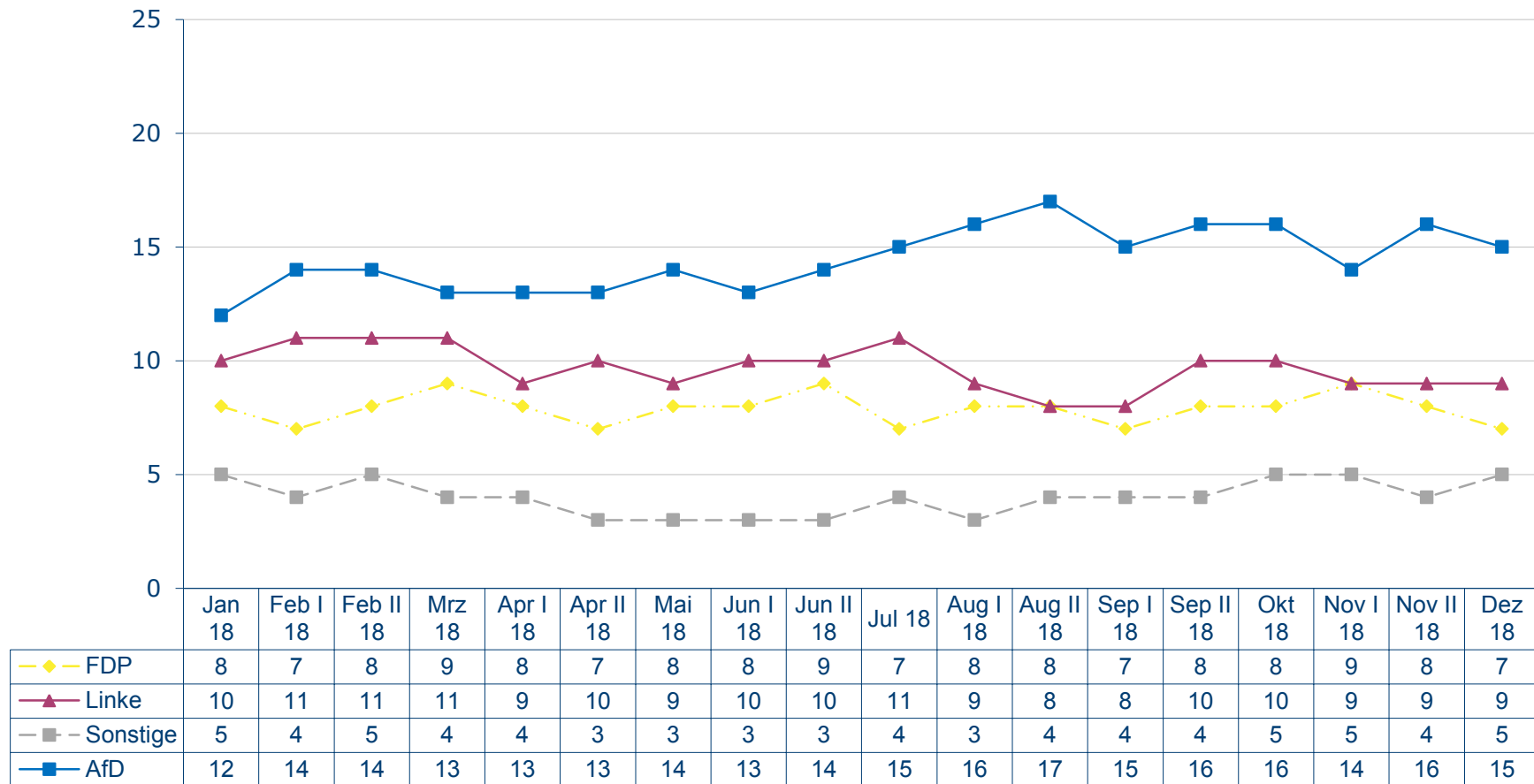
Projektion: Wenn am nächsten Sonntag wirklich Bundestagswahl wäre...



	Jan 18	Feb I 18	Feb II 18	Mrz 18	Apr I 18	Apr II 18	Mai 18	Jun I 18	Jun II 18	Jul 18	Aug I 18	Aug II 18	Sep I 18	Sep II 18	Okt 18	Nov I 18	Nov II 18	Dez 18
—◆— CDU/CSU	33	31	33	32	33	34	34	33	32	31	31	31	30	28	27	27	27	30
—●— SPD	20	19	17	19	19	20	20	20	18	18	18	18	20	17	14	14	14	15
—▲— B'90/Grüne	12	14	12	12	14	13	12	13	14	14	15	14	16	17	20	22	22	19

Sonntagsfrage Gesamtdeutschland 2018

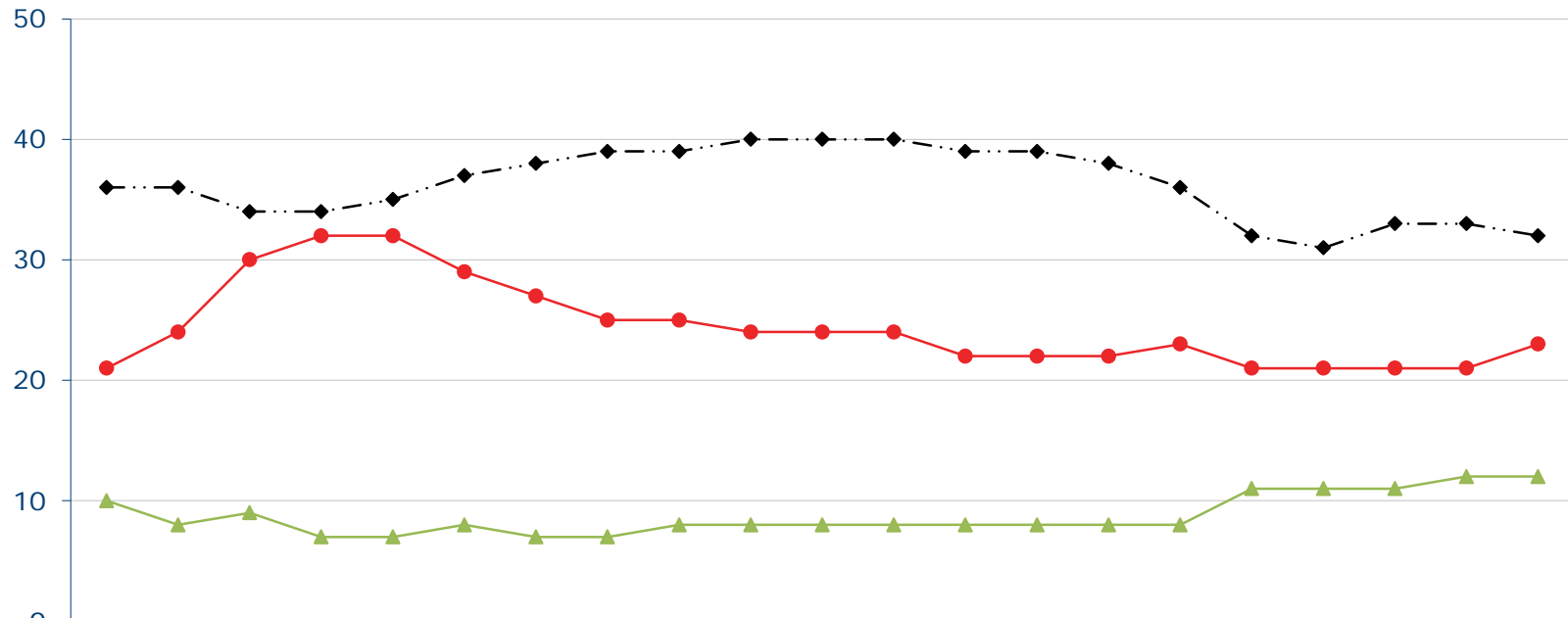
Projektion: Wenn am nächsten Sonntag wirklich Bundestagswahl wäre...



Quelle: Forschungsgruppe Wahlen: Politbarometer

Sonntagsfrage Gesamtdeutschland 2017

Projektion: Wenn am nächsten Sonntag wirklich Bundestagswahl wäre...



	Jan I 17	Jan II 17	Feb 17	Mrz 17	Apr I 17	Apr II 17	Mai 17	Jun I 17	Jun II 17	Jul I 17	Jul II 17	Aug I 17	Aug II 17	Sep I 17	Sep II 17	Sep III 17	Sep IV 17	Okt I 17	Okt II 17	Nov 17	Dez 17
—◆— CDU/CSU	36	36	34	34	35	37	38	39	39	40	40	40	39	39	38	36	32	31	33	33	32
—●— SPD	21	24	30	32	32	29	27	25	25	24	24	24	22	22	22	23	21	21	21	21	23
—▲— B'90/Grüne	10	8	9	7	7	8	7	7	8	8	8	8	8	8	8	8	11	11	11	12	12

Quelle: Forschungsgruppe Wahlen: Politbarometer

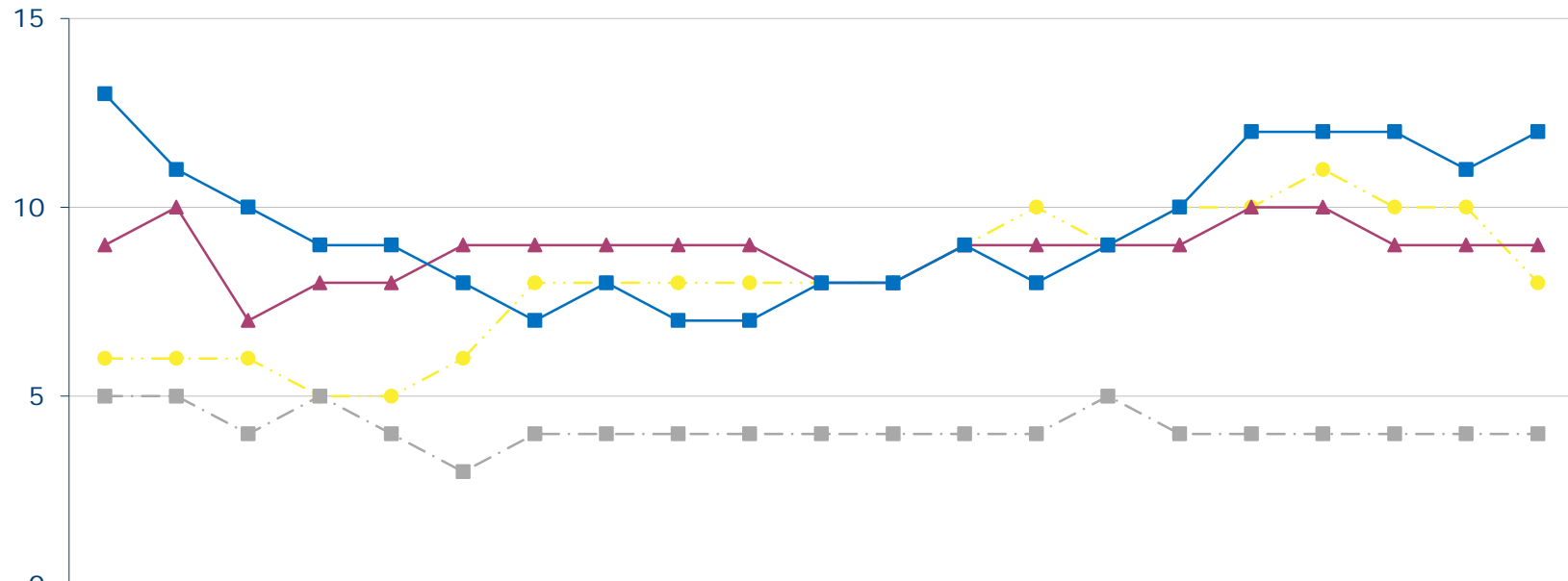
Sonntagsfrage Gesamtdeutschland 2017

Projektion: Wenn am nächsten Sonntag wirklich Bundestagswahl wäre...



Konrad
Adenauer
Stiftung

<http://wahlen.kas.de>



	Jan I 17	Jan II 17	Feb 17	Mrz 17	Apr I 17	Apr II 17	Mai 17	Jun I 17	Jun II 17	Jul I 17	Jul II 17	Aug I 17	Aug II 17	Sep I 17	Sep II 17	Sep III 17	Sep IV 17	Okt I 17	Okt II 17	Nov 17	Dez 17
—●— FDP	6	6	6	5	5	6	8	8	8	8	8	8	9	10	9	10	10	11	10	10	8
—▲— Linke	9	10	7	8	8	9	9	9	9	9	8	8	9	9	9	9	10	10	9	9	9
—■— Sonstige	5	5	4	5	4	3	4	4	4	4	4	4	4	4	5	4	4	4	4	4	4
—■— AfD	13	11	10	9	9	8	7	8	7	7	8	8	9	8	9	10	12	12	12	11	12

Quelle: Forschungsgruppe Wahlen: Politbarometer

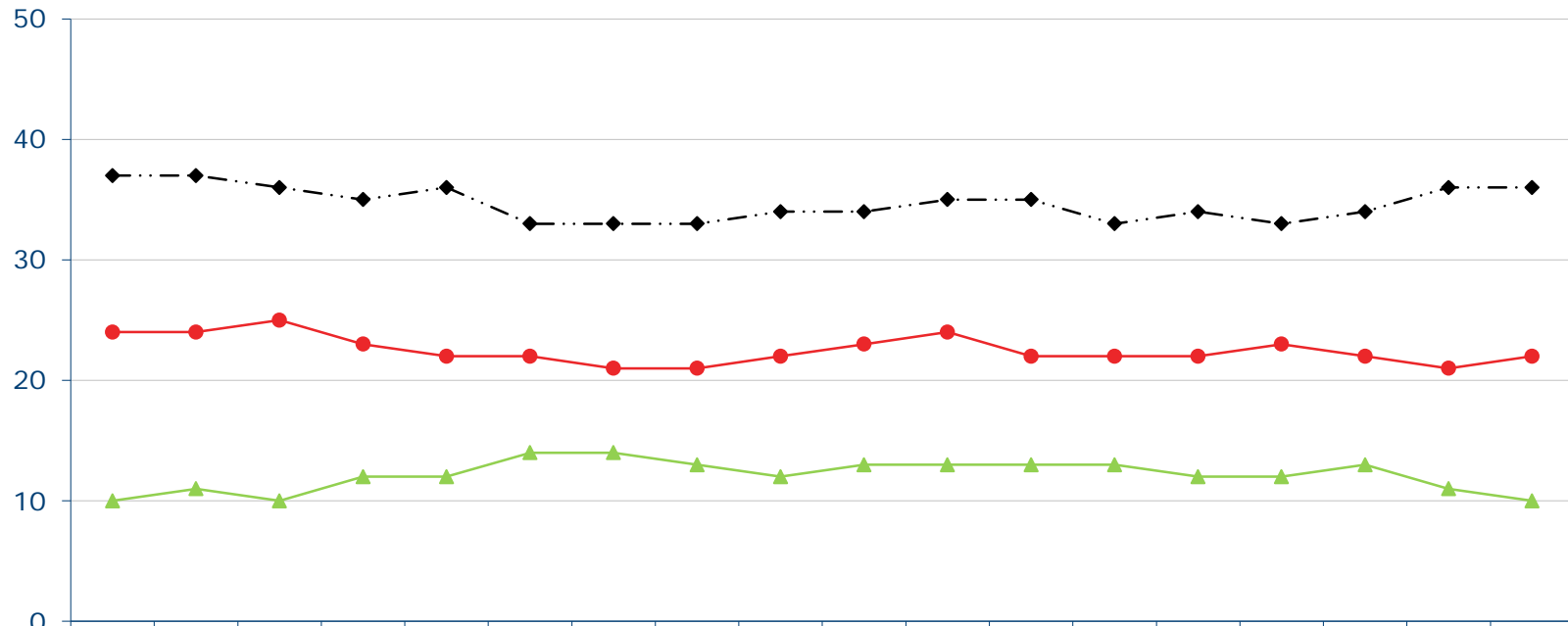
Sonntagsfrage Gesamtdeutschland 2016

Projektion: Wenn am nächsten Sonntag wirklich Bundestagswahl wäre...



Konrad
Adenauer
Stiftung

<http://wahlen.kas.de>



	Jan I 16	Jan II 16	Feb 16	Mrz 16	Apr I 16	Apr II 16	Mai 16	Jun I 16	Jun II 16	Jul I 16	Jul II 16	Aug 16	Sep 16	Okt I 16	Okt II 16	Nov I 16	Nov II 16	Dez 16
—◆— CDU/CSU	37	37	36	35	36	33	33	33	34	34	35	35	33	34	33	34	36	36
—●— SPD	24	24	25	23	22	22	21	21	22	23	24	22	22	22	23	22	21	22
—▲— B'90/Grüne	10	11	10	12	12	14	14	13	12	13	13	13	13	12	12	13	11	10

Quelle: Forschungsgruppe Wahlen: Politbarometer

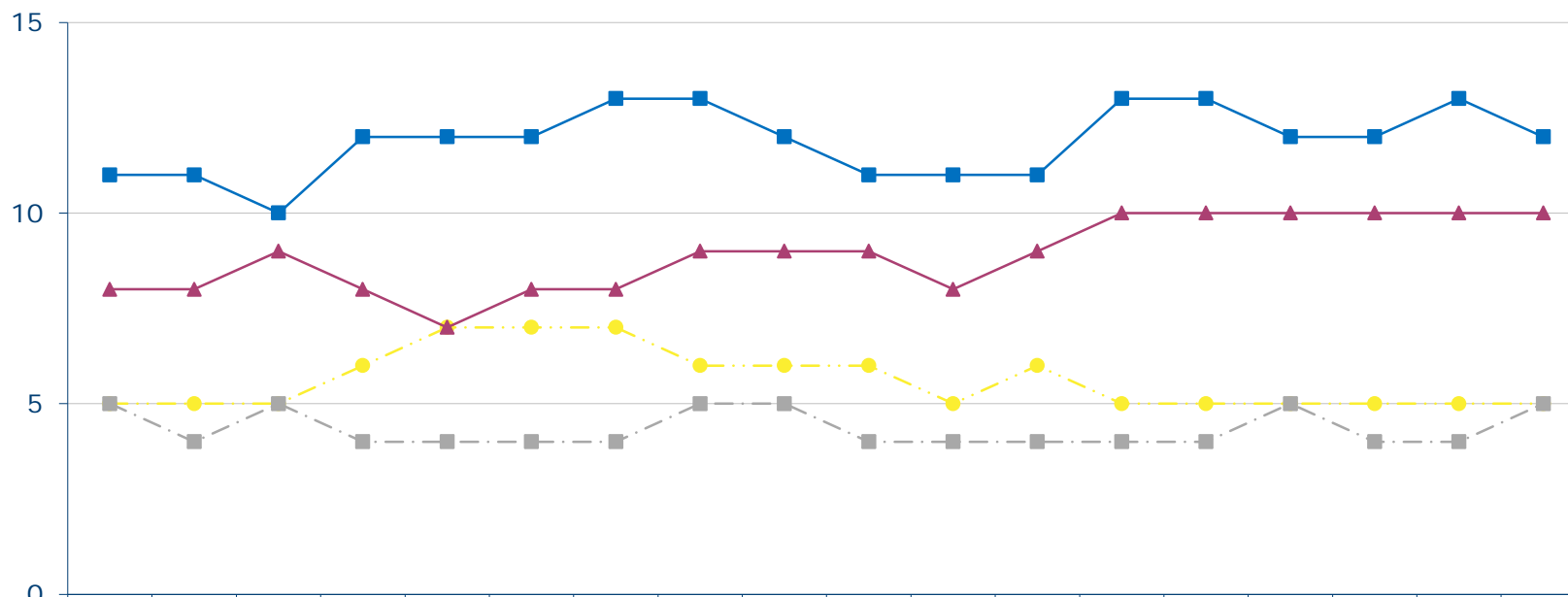
Sonntagsfrage Gesamtdeutschland 2016

Projektion: Wenn am nächsten Sonntag wirklich Bundestagswahl wäre...



Konrad
Adenauer
Stiftung

<http://wahlen.kas.de>



	Jan I 16	Jan II 16	Feb 16	Mrz 16	Apr I 16	Apr II 16	Mai 16	Jun I 16	Jun II 16	Jul I 16	Jul II 16	Aug 16	Sep 16	Okt I 16	Okt II 16	Nov I 16	Nov II 16	Dez 16
—●— FDP	5	5	5	6	7	7	7	6	6	6	5	6	5	5	5	5	5	5
—▲— Linke	8	8	9	8	7	8	8	9	9	9	8	9	10	10	10	10	10	10
—■— Sonstige	5	4	5	4	4	4	4	5	5	4	4	4	4	4	5	4	4	5
—■— AfD	11	11	10	12	12	12	13	13	12	11	11	11	13	13	12	12	13	12

Quelle: Forschungsgruppe Wahlen: Politbarometer

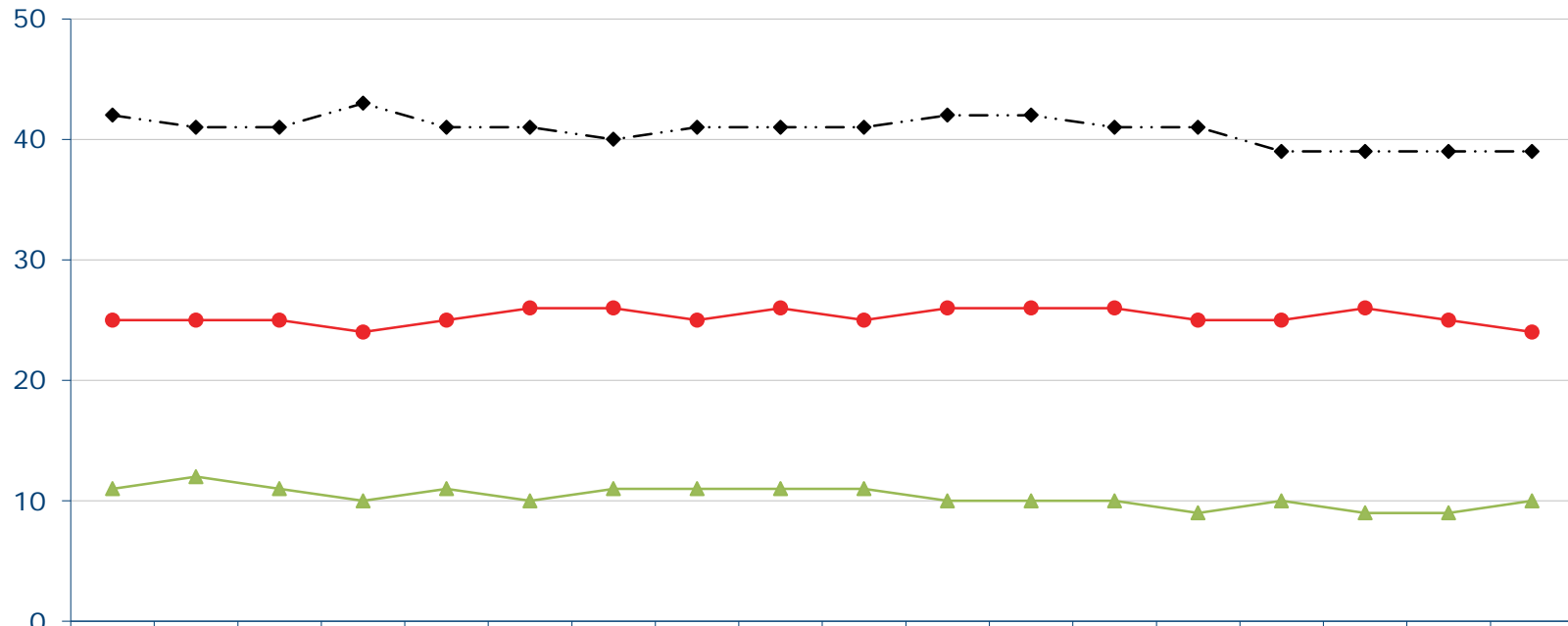
Sonntagsfrage Gesamtdeutschland 2015

Projektion: Wenn am nächsten Sonntag wirklich Bundestagswahl wäre..



Konrad
Adenauer
Stiftung

<http://wahlen.kas.de>



	Jan I 15	Jan II 15	Feb 15	Mrz I 15	Mrz II 15	Apr 15	Mai 15	Jun 15	Jul I 15	Jul II 15	Aug 15	Sep I 15	Sep II 15	Okt I 15	Okt II 15	Nov I 15	Nov II 15	Dez 15
—◆— CDU/CSU	42	41	41	43	41	41	40	41	41	41	42	42	41	41	39	39	39	39
—●— SPD	25	25	25	24	25	26	26	25	26	25	26	26	26	25	25	26	25	24
—▲— B'90/Grüne	11	12	11	10	11	10	11	11	11	11	10	10	10	9	10	9	9	10

Quelle: Forschungsgruppe Wahlen: Politbarometer

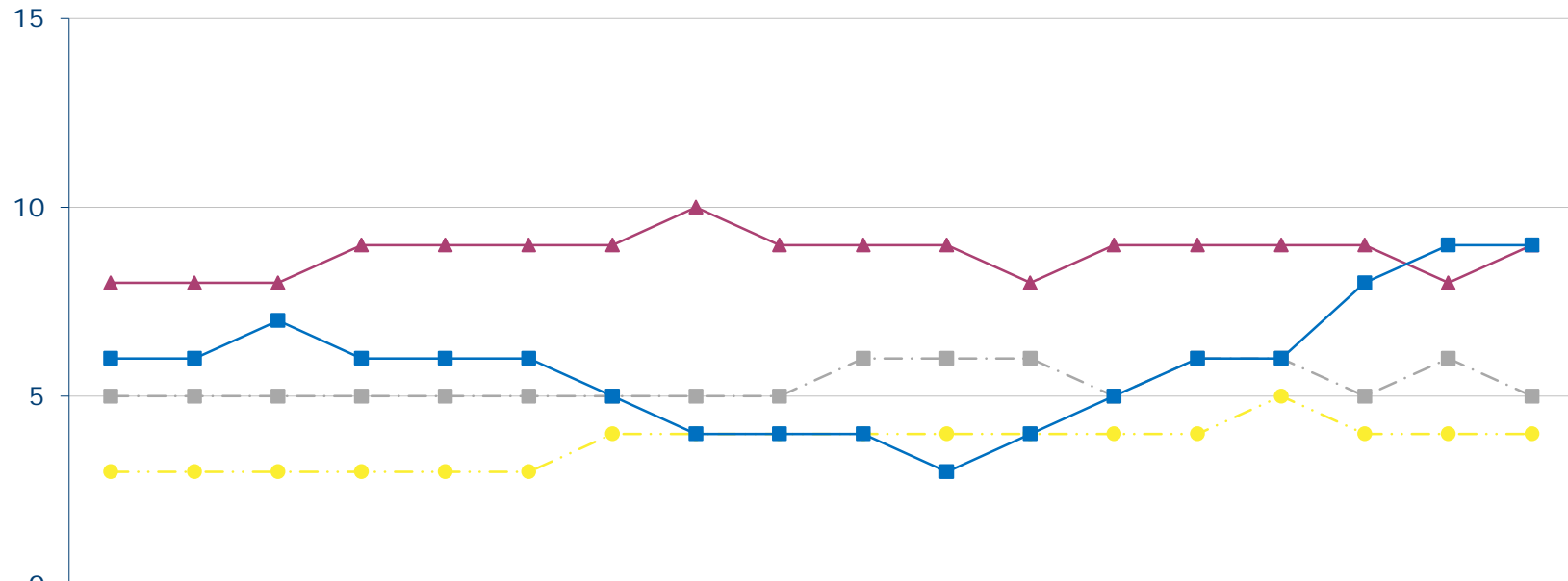
Sonntagsfrage Gesamtdeutschland 2015

Projektion: Wenn am nächsten Sonntag wirklich Bundestagswahl wäre..



Konrad
Adenauer
Stiftung

<http://wahlen.kas.de>

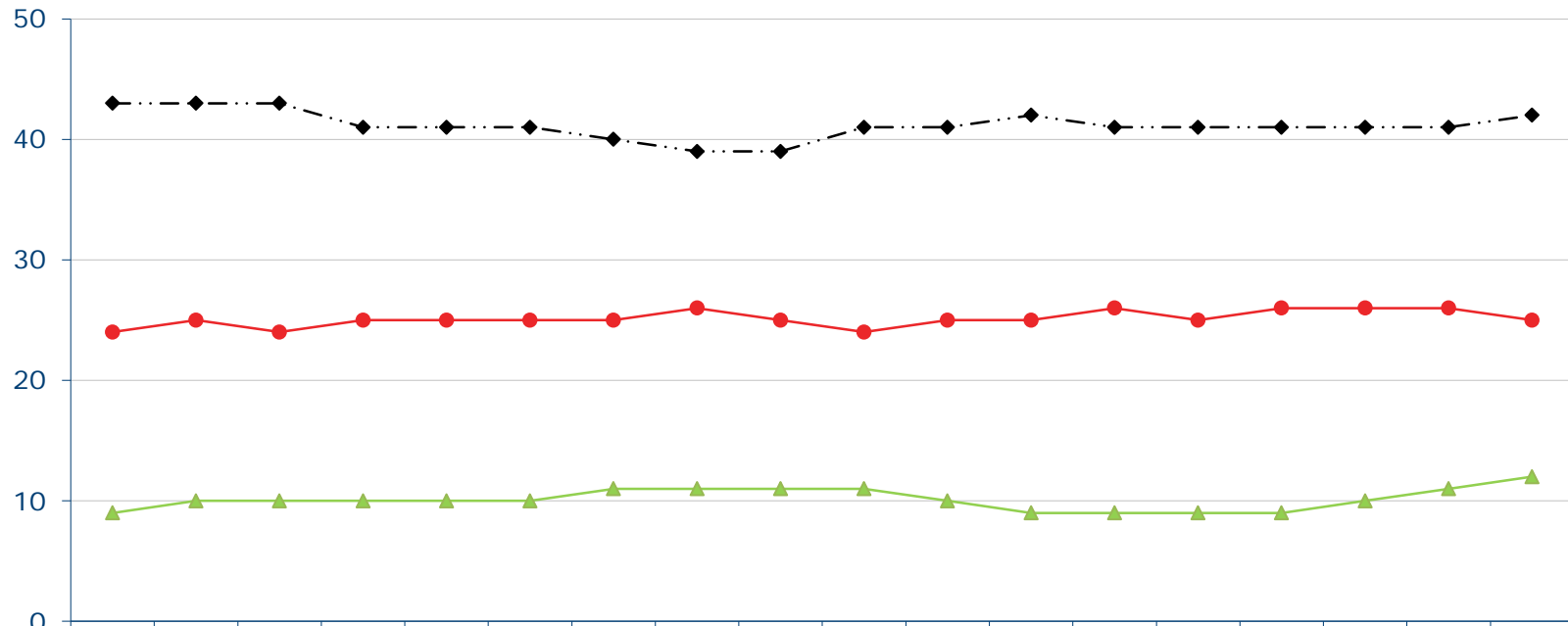


	Jan I 15	Jan II 15	Feb 15	Mrz I 15	Mrz II 15	Apr 15	Mai 15	Jun 15	Jul I 15	Jul II 15	Aug 15	Sep I 15	Sep II 15	Okt I 15	Okt II 15	Nov I 15	Nov II 15	Dez 15
—●— FDP	3	3	3	3	3	3	4	4	4	4	4	4	4	4	5	4	4	4
—▲— Linke	8	8	8	9	9	9	9	10	9	9	9	8	9	9	9	9	8	9
—■— Sonstige	5	5	5	5	5	5	5	5	5	6	6	6	5	6	6	5	6	5
—■— AfD	6	6	7	6	6	6	5	4	4	4	3	4	5	6	6	8	9	9

Quelle: Forschungsgruppe Wahlen: Politbarometer

Sonntagsfrage Gesamtdeutschland 2014

Projektion: Wenn am nächsten Sonntag wirklich Bundestagswahl wäre..



	Jan I 14	Jan II 14	Feb 14	Mrz I 14	Mrz II 14	Apr 14	Mai 14	Jun I 14	Jun II 14	Jul 14	Aug 14	Sep I 14	Sep II 14	Okt I 14	Okt II 14	Nov I 14	Nov II 14	Dez 14
—◆— CDU/CSU	43	43	43	41	41	41	40	39	39	41	41	42	41	41	41	41	41	42
—●— SPD	24	25	24	25	25	25	25	26	25	24	25	25	26	25	26	26	26	25
—▲— B'90/Grüne	9	10	10	10	10	10	11	11	11	11	10	9	9	9	9	10	11	12

Quelle: Forschungsgruppe Wahlen: Politbarometer

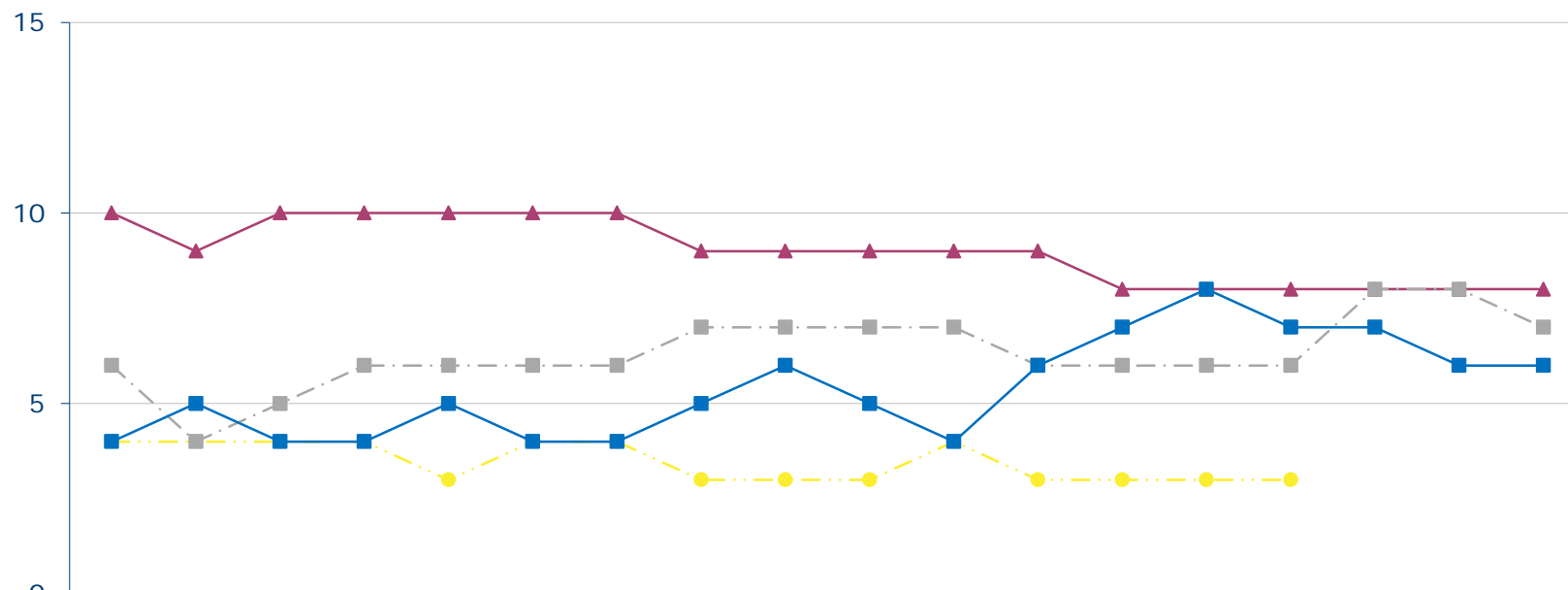
Sonntagsfrage Gesamtdeutschland 2014

Projektion: Wenn am nächsten Sonntag wirklich Bundestagswahl wäre..



Konrad
Adenauer
Stiftung

<http://wahlen.kas.de>



	Jan I 14	Jan II 14	Feb 14	Mrz I 14	Mrz II 14	Apr 14	Mai 14	Jun I 14	Jun II 14	Jul 14	Aug 14	Sep I 14	Sep II 14	Okt I 14	Okt II 14	Nov I 14	Nov II 14	Dez 14
—●— FDP	4	4	4	4	3	4	4	3	3	3	4	3	3	3	3			
—▲— Linke	10	9	10	10	10	10	10	9	9	9	9	9	8	8	8	8	8	8
—■— Sonstige	6	4	5	6	6	6	6	7	7	7	7	6	6	6	6	8	8	7
—■— AfD	4	5	4	4	5	4	4	5	6	5	4	6	7	8	7	7	6	6

Quelle: Forschungsgruppe Wahlen: Politbarometer

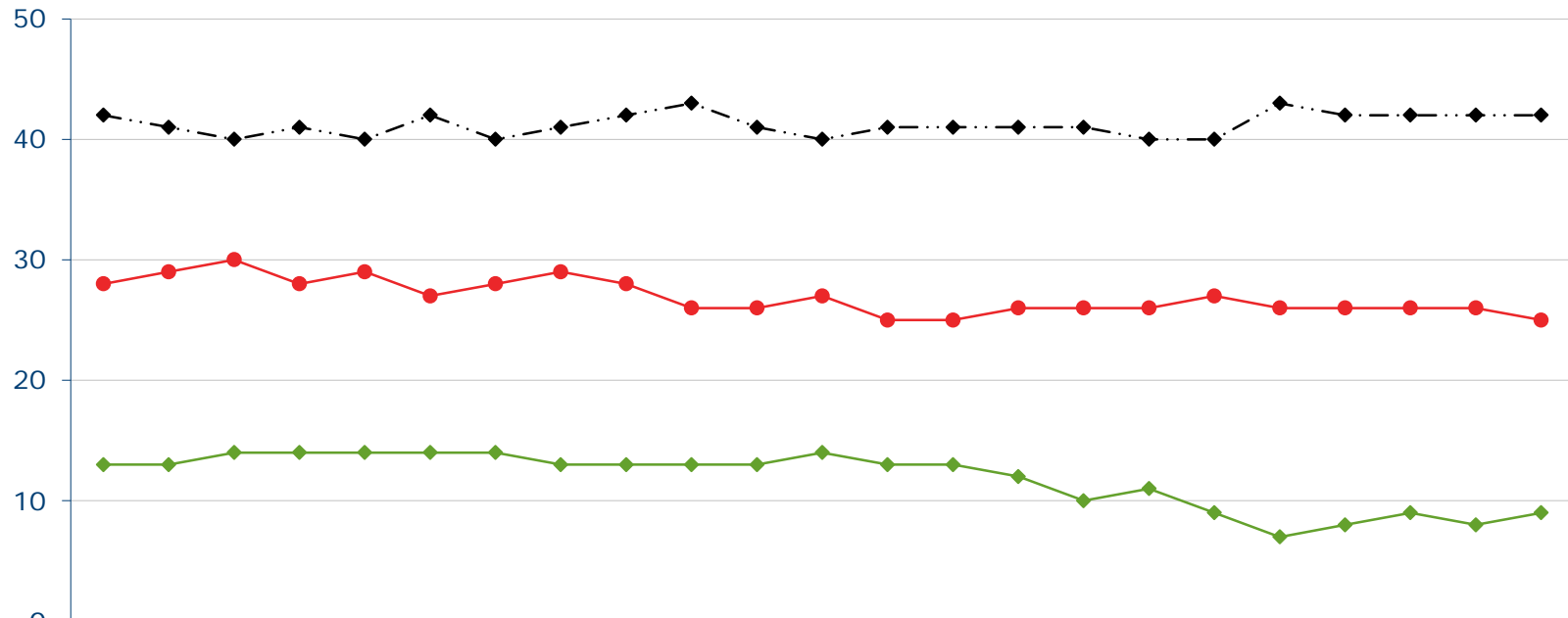
Sonntagsfrage Gesamtdeutschland 2013

Projektion: Wenn am nächsten Sonntag wirklich Bundestagswahl wäre..



Konrad
Adenauer
Stiftung

<http://wahlen.kas.de>



	Jan I 13	Jan II 13	Feb 13	Mrz I 13	Mrz II 13	Apr I 13	Apr II 13	Mai 13	Jun I 13	Jun II 13	Jul 13	Aug I 13	Aug II 13	Aug III 13	Aug IV 13	Sep I 13	Sep II 13	Sep III 13	Sep IV 13	Okt 13	Nov I 13	Nov II 13	Dez 13
—◆— CDU/CSU	42	41	40	41	40	42	40	41	42	43	41	40	41	41	41	41	40	40	43	42	42	42	42
—●— SPD	28	29	30	28	29	27	28	29	28	26	26	27	25	25	26	26	26	27	26	26	26	26	25
—◆— B'90/Grüne	13	13	14	14	14	14	14	13	13	13	13	14	13	13	12	10	11	9	7	8	9	8	9

Quelle: Forschungsgruppe Wahlen: Politbarometer

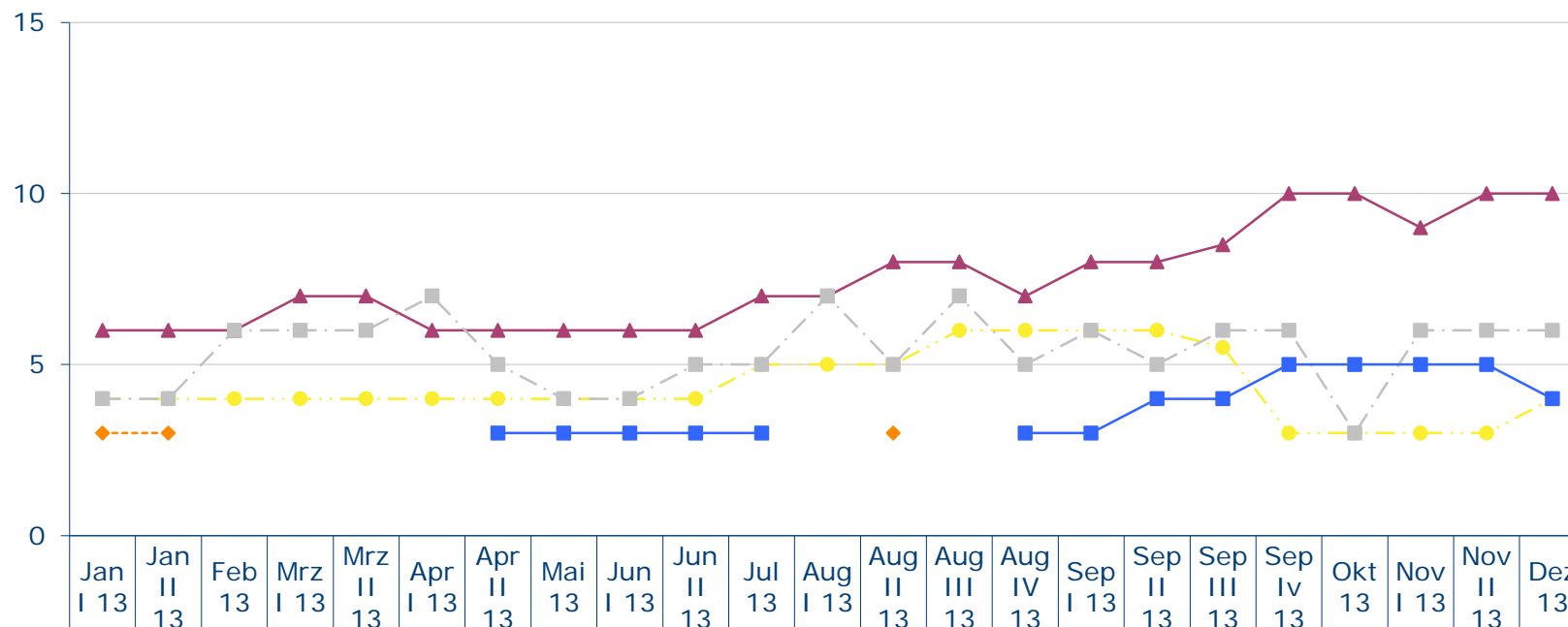
Sonntagsfrage Gesamtdeutschland 2013

Projektion: Wenn am nächsten Sonntag wirklich Bundestagswahl wäre..



Konrad
Adenauer
Stiftung

<http://wahlen.kas.de>



	Jan I 13	Jan II 13	Feb 13	Mrz I 13	Mrz II 13	Apr I 13	Apr II 13	Mai 13	Jun I 13	Jun II 13	Jul 13	Aug I 13	Aug II 13	Aug III 13	Aug IV 13	Sep I 13	Sep II 13	Sep III 13	Sep IV 13	Okt 13	Nov I 13	Nov II 13	Dez 13
—●— FDP	4	4	4	4	4	4	4	4	4	4	5	5	5	6	6	6	6	5,5	3	3	3	3	4
—▲— Linke	6	6	6	7	7	6	6	6	6	6	7	7	8	8	7	8	8	8,5	10	10	9	10	10
—◆— Piraten	3	3											3							3			
—■— Sonstige	4	4	6	6	6	7	5	4	4	5	5	7	5	7	5	6	5	6	6	3	6	6	6
—■— AfD							3	3	3	3	3				3	3	4	4	5	5	5	5	4

Quelle: Forschungsgruppe Wahlen: Politbarometer

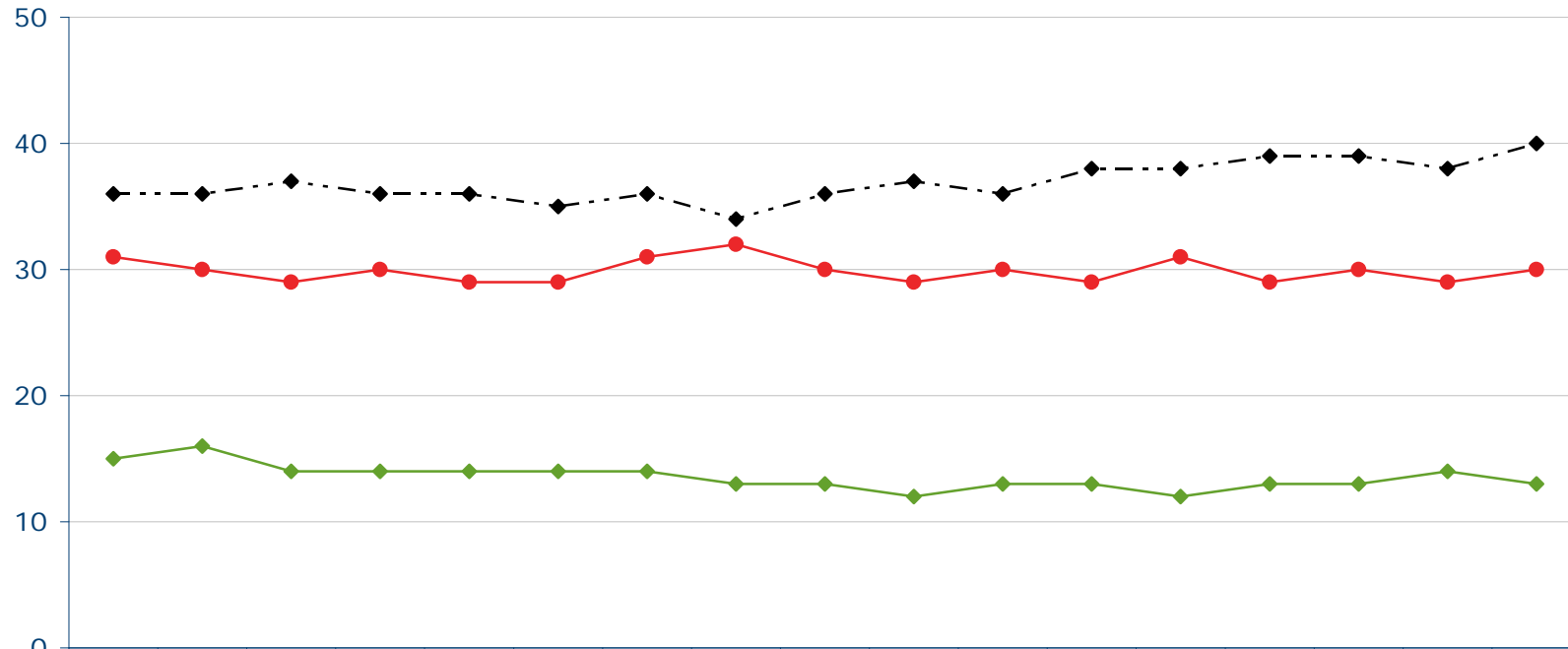
Sonntagsfrage Gesamtdeutschland 2012

Projektion: Wenn am nächsten Sonntag wirklich Bundestagswahl wäre..



Konrad
Adenauer
Stiftung

<http://wahlen.kas.de>



	Jan I 12	Jan II 12	Feb 12	Mrz I 12	Mrz II 12	Apr 12	Mai II 12	Jun 12	Jul 12	Aug 12	Sep I 12	Sep II 12	Okt I 12	Okt II 12	Nov I 12	Nov II 12	Dez 12
—◆— CDU/CSU	36	36	37	36	36	35	36	34	36	37	36	38	38	39	39	38	40
—●— SPD	31	30	29	30	29	29	31	32	30	29	30	29	31	29	30	29	30
—◆— B'90/Grüne	15	16	14	14	14	14	14	13	13	12	13	13	12	13	13	14	13

Quelle: Forschungsgruppe Wahlen: Politbarometer

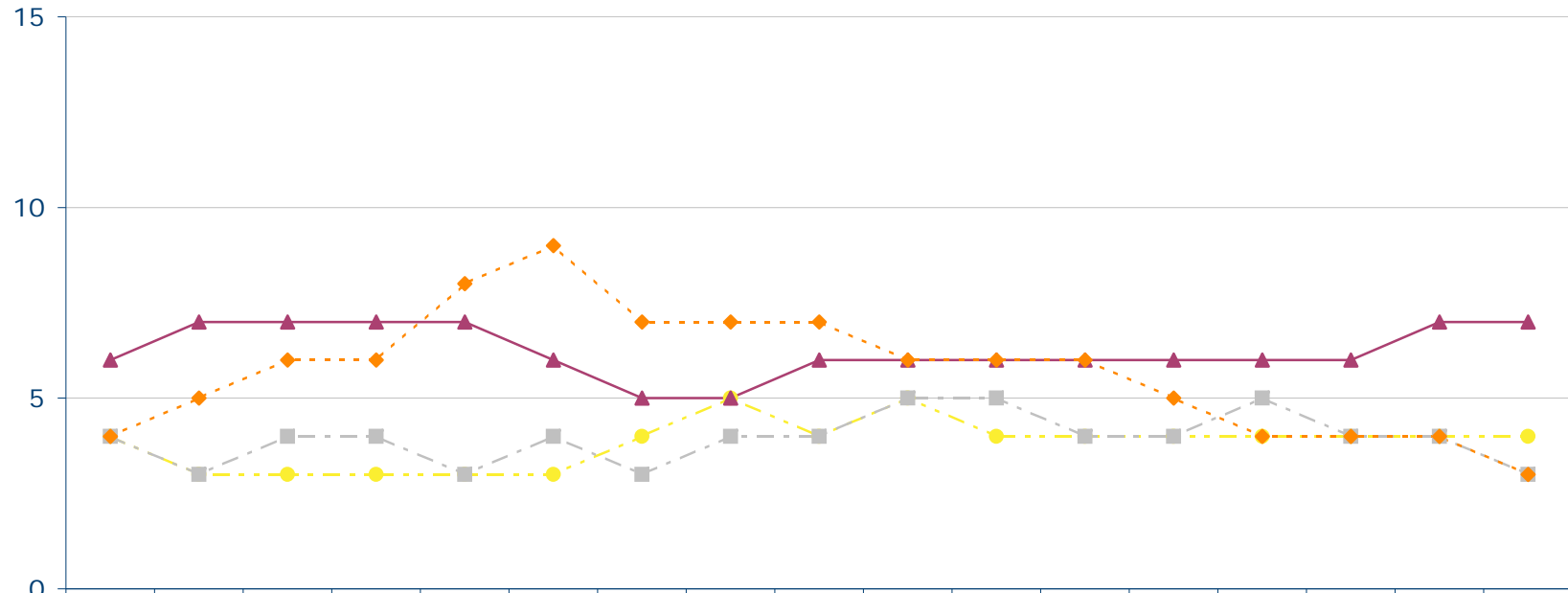
Sonntagsfrage Gesamtdeutschland 2012

Projektion: Wenn am nächsten Sonntag wirklich Bundestagswahl wäre..



Konrad
Adenauer
Stiftung

<http://wahlen.kas.de>



	Jan I 12	Jan II 12	Feb 12	Mrz I 12	Mrz II 12	Apr 12	Mai II 12	Jun 12	Jul 12	Aug 12	Sep I 12	Sep II 12	Okt I 12	Okt II 12	Nov I 12	Nov II 12	Dez 12
—●— FDP	4	3	3	3	3	3	4	5	4	5	4	4	4	4	4	4	4
—▲— Linke	6	7	7	7	7	6	5	5	6	6	6	6	6	6	6	7	7
—■— Sonstige	4	3	4	4	3	4	3	4	4	5	5	4	4	5	4	4	3
—◆— Piraten	4	5	6	6	8	9	7	7	7	6	6	6	5	4	4	4	3

Quelle: Forschungsgruppe Wahlen: Politbarometer

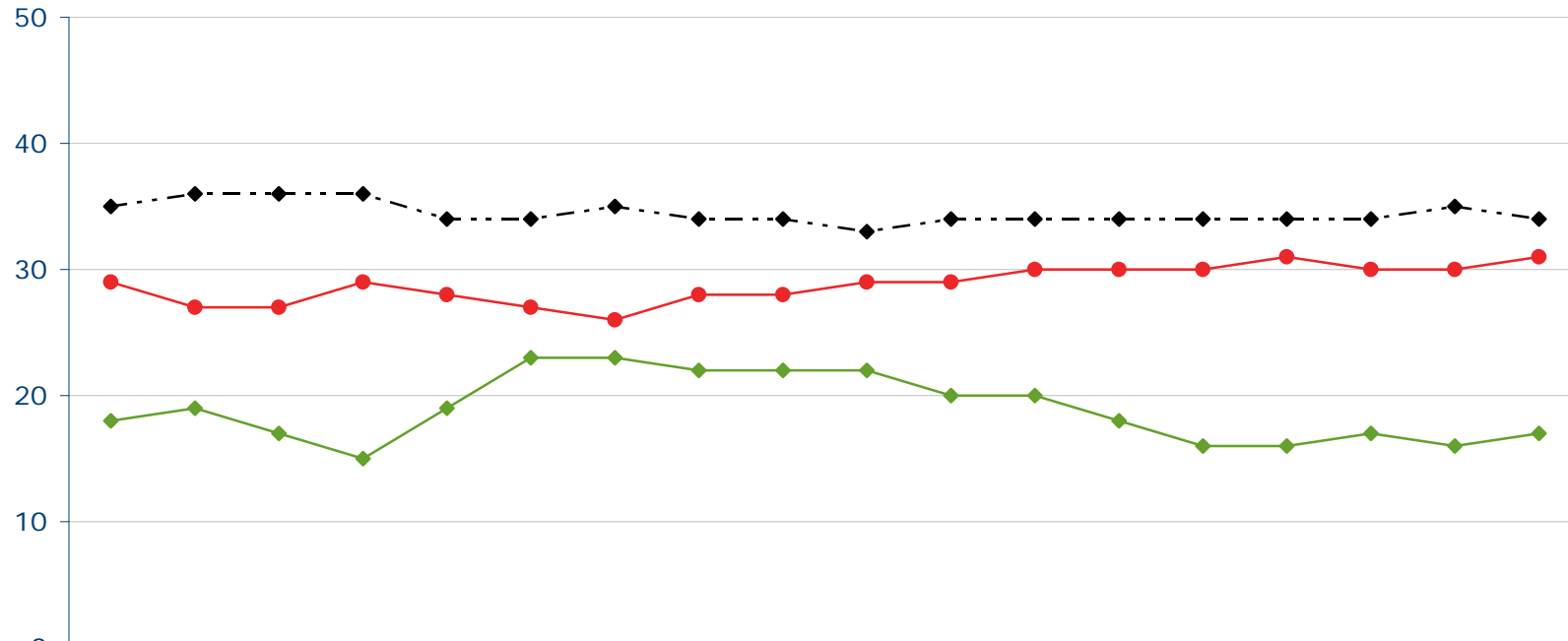
Sonntagsfrage Gesamtdeutschland 2011

Projektion: Wenn am nächsten Sonntag wirklich Bundestagswahl wäre..



Konrad Adenauer Stiftung

<http://wahlen.kas.de>



	Jan I 11	Jan II 11	Feb I 11	Feb II 11	Apr I 11	Apr II 11	Mai I 11	Mai II 11	Jun 11	Jul 11	Aug 11	Sep I 11	Sep II 11	Okt I 11	Okt II 11	Nov I 11	Nov II 11	Dez 11
—◆— CDU/CSU	35	36	36	36	34	34	35	34	34	33	34	34	34	34	34	34	35	34
—●— SPD	29	27	27	29	28	27	26	28	28	29	29	30	30	30	31	30	30	31
—◆— B'90/Grüne	18	19	17	15	19	23	23	22	22	22	20	20	18	16	16	17	16	17

Quelle: Forschungsgruppe Wahlen: Politbarometer

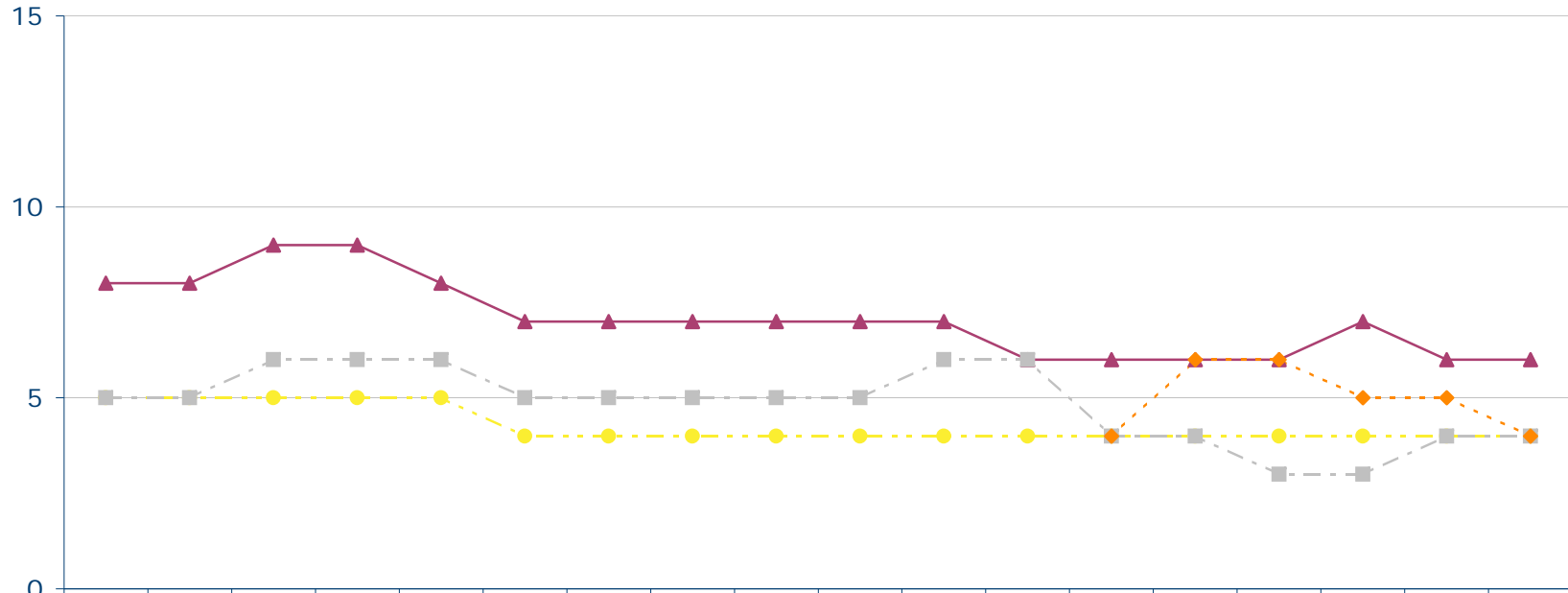
Sonntagsfrage Gesamtdeutschland 2011

Projektion: Wenn am nächsten Sonntag wirklich Bundestagswahl wäre..



Konrad Adenauer Stiftung

<http://wahlen.kas.de>



	Jan I 11	Jan II 11	Feb I 11	Feb II 11	Apr I 11	Apr II 11	Mai I 11	Mai II 11	Jun 11	Jul 11	Aug 11	Sep I 11	Sep II 11	Okt I 11	Okt II 11	Nov I 11	Nov II 11	Dez 11
—●— FDP	5	5	5	5	5	4	4	4	4	4	4	4	4	4	4	4	4	4
—▲— Linke	8	8	9	9	8	7	7	7	7	7	7	6	6	6	6	7	6	6
—■— Sonstige	5	5	6	6	6	5	5	5	5	5	6	6	4	4	3	3	4	4
—◆— Piraten													4	6	6	5	5	4

Quelle: Forschungsgruppe Wahlen: Politbarometer

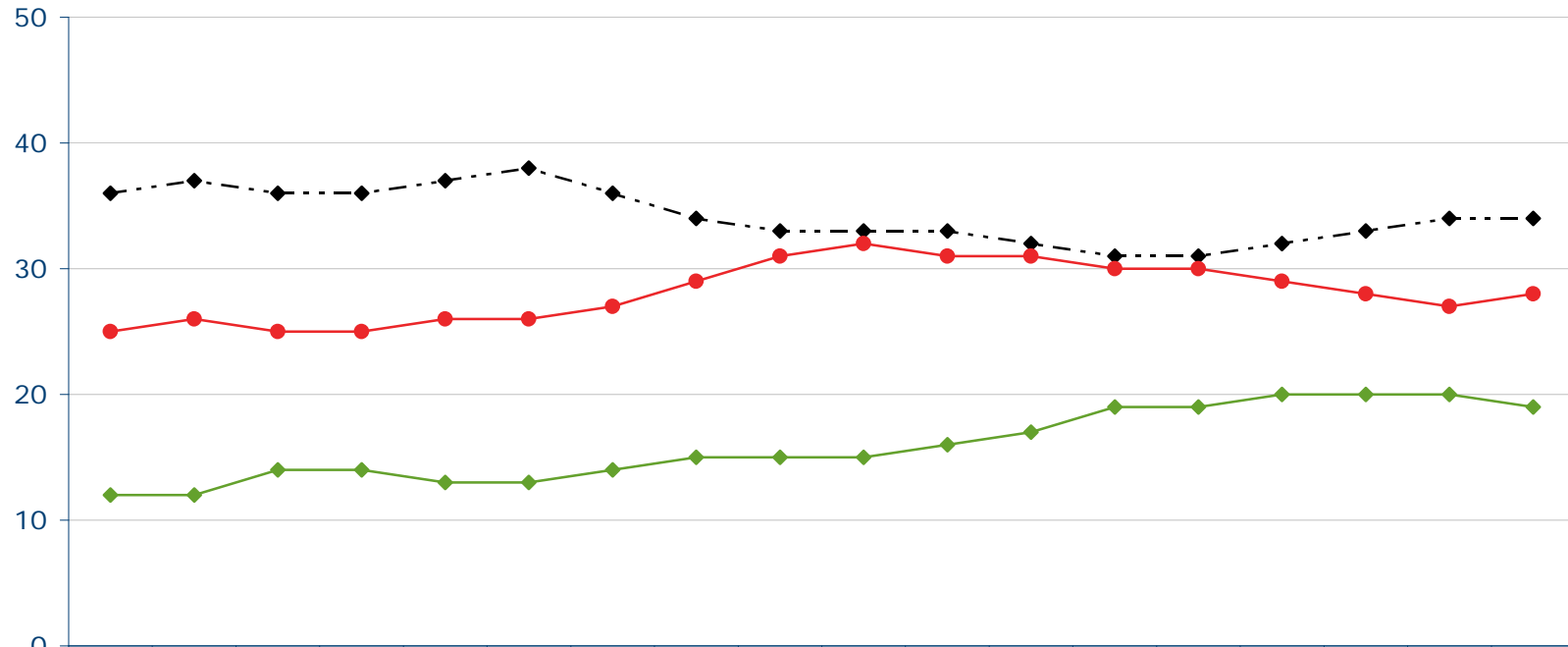
Sonntagsfrage Gesamtdeutschland 2010

Projektion: Wenn am nächsten Sonntag wirklich Bundestagswahl wäre..



Konrad
Adenauer
Stiftung

<http://wahlen.kas.de>



	Jan I 10	Jan II 10	Feb 10	Mrz I 10	Mrz II 10	Apr 10	Mai 10	Jun I 10	Jun II 10	Jul 10	Aug 10	Sep I 10	Sep II 10	Okt I 10	Okt II 10	Nov 10	Dez I 10	Dez II 10
—◆— CDU/CSU	36	37	36	36	37	38	36	34	33	33	33	32	31	31	32	33	34	34
—●— SPD	25	26	25	25	26	26	27	29	31	32	31	31	30	30	29	28	27	28
—◆— B'90/Grüne	12	12	14	14	13	13	14	15	15	15	16	17	19	19	20	20	20	19

Quelle: Forschungsgruppe Wahlen: Politbarometer

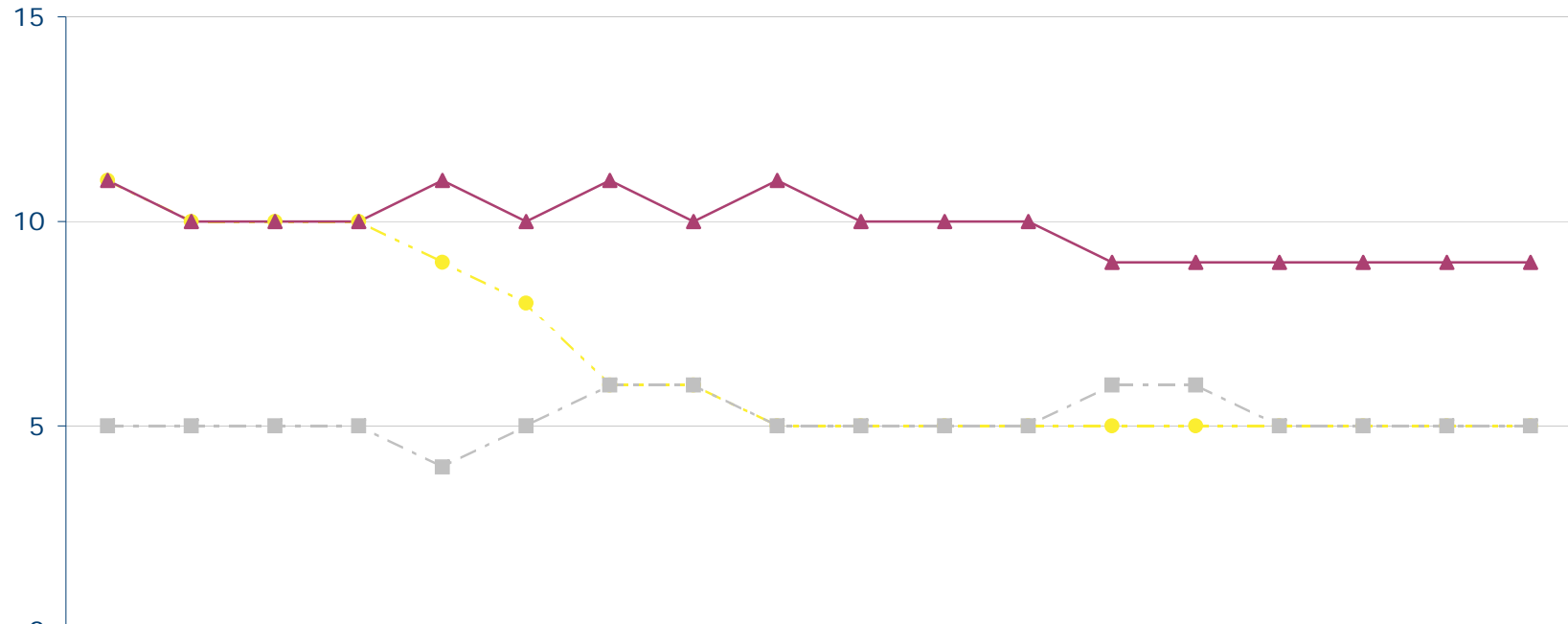
Sonntagsfrage Gesamtdeutschland 2010

Projektion: Wenn am nächsten Sonntag wirklich Bundestagswahl wäre..



Konrad
Adenauer
Stiftung

<http://wahlen.kas.de>



	Jan I 10	Jan II 10	Feb 10	Mrz I 10	Mrz II 10	Apr 10	Mai 10	Jun I 10	Jun II 10	Jul 10	Aug 10	Sep I 10	Sep II 10	Okt I 10	Okt II 10	Nov 10	Dez I 10	Dez II 10
—●— FDP	11	10	10	10	9	8	6	6	5	5	5	5	5	5	5	5	5	5
—▲— Linke	11	10	10	10	11	10	11	10	11	10	10	10	9	9	9	9	9	9
—■— Sonstige	5	5	5	5	4	5	6	6	5	5	5	5	6	6	5	5	5	5

Quelle: Forschungsgruppe Wahlen: Politbarometer

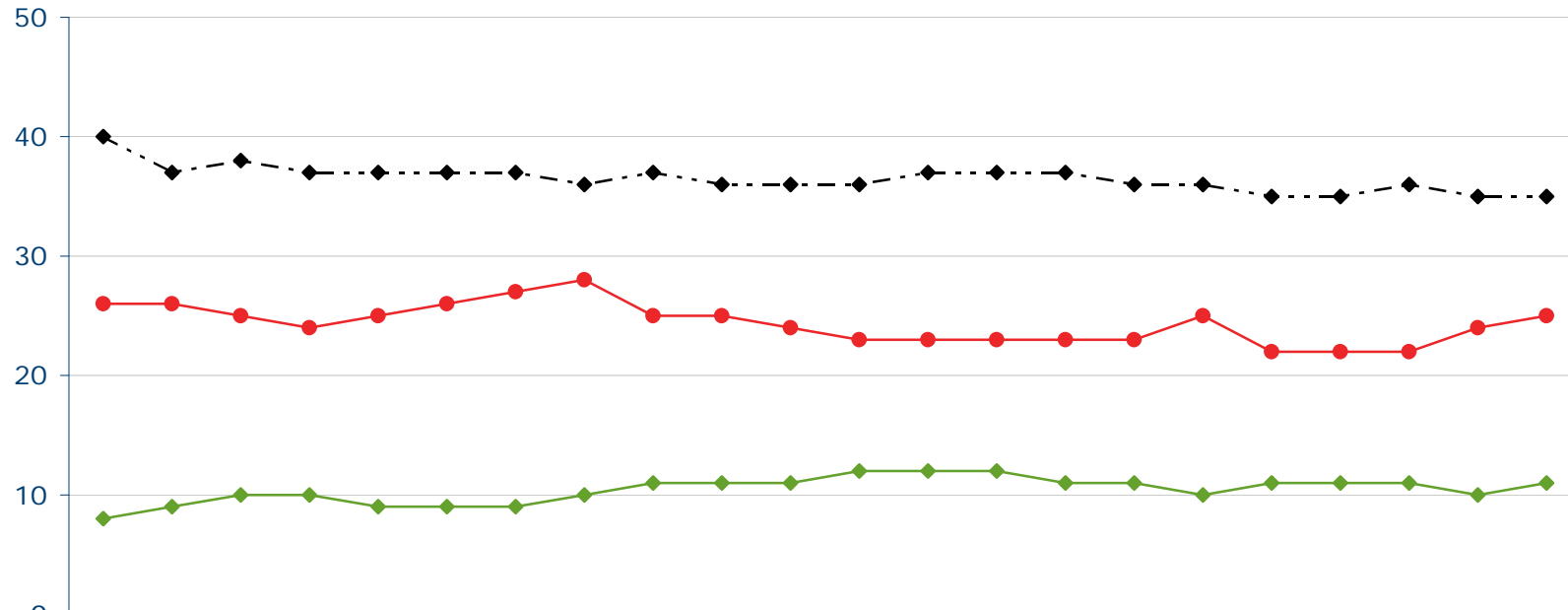
Sonntagsfrage Gesamtdeutschland 2009

Projektion: Wenn am nächsten Sonntag wirklich Bundestagswahl wäre..



Konrad
Adenauer
Stiftung

<http://wahlen.kas.de>



	Jan I 09	Jan II 09	Feb 09	Mrz I 09	Mrz II 09	Apr 09	Mai I 09	Mai II 09	Jun 09	Jul I 09	Jul II 09	Aug I 09	Aug II 09	Aug III 09	Sep I 09	Sep II 09	Sep III 09	Okt I 09	Okt II 09	Okt III 09	Nov 09	Dez 09
—◆— CDU/CSU	40	37	38	37	37	37	37	36	37	36	36	36	37	37	37	36	36	35	35	36	35	35
—●— SPD	26	26	25	24	25	26	27	28	25	25	24	23	23	23	23	23	25	22	22	22	24	25
—◆— B'90/Grüne	8	9	10	10	9	9	9	10	11	11	11	12	12	12	11	11	10	11	11	11	10	11

Quelle: Forschungsgruppe Wahlen: Politbarometer

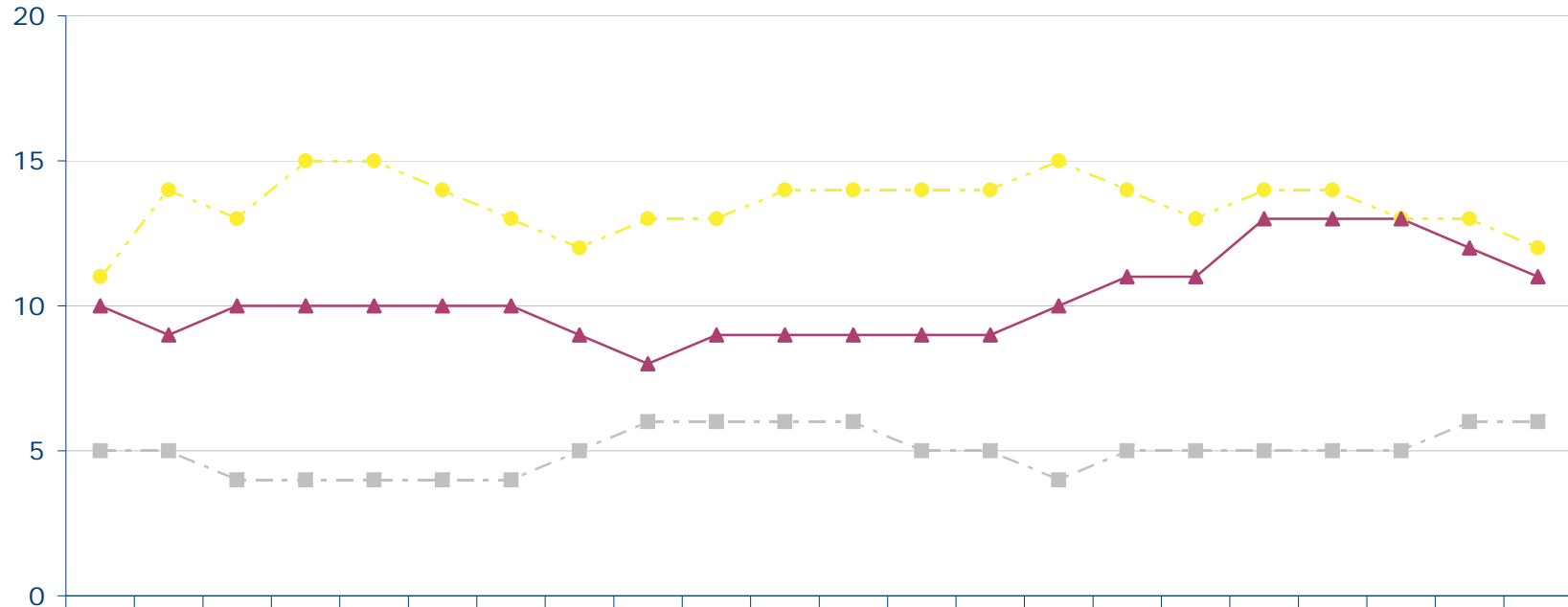
Sonntagsfrage Gesamtdeutschland 2009

Projektion: Wenn am nächsten Sonntag wirklich Bundestagswahl wäre..



Konrad Adenauer Stiftung

<http://wahlen.kas.de>



	Jan I 09	Jan II 09	Feb 09	Mrz I 09	Mrz II 09	Apr 09	Mai I 09	Mai II 09	Jun 09	Jul I 09	Jul II 09	Aug I 09	Aug II 09	Aug III 09	Sep I 09	Sep II 09	Sep III 09	Okt I 09	Okt II 09	Okt III 09	Nov 09	Dez 09
—●— FDP	11	14	13	15	15	14	13	12	13	13	14	14	14	14	15	14	13	14	14	13	13	12
—▲— Linke	10	9	10	10	10	10	10	9	8	9	9	9	9	9	10	11	11	13	13	13	12	11
—■— Sonstige	5	5	4	4	4	4	4	5	6	6	6	6	5	5	4	5	5	5	5	5	6	6

Quelle: Forschungsgruppe Wahlen: Politbarometer

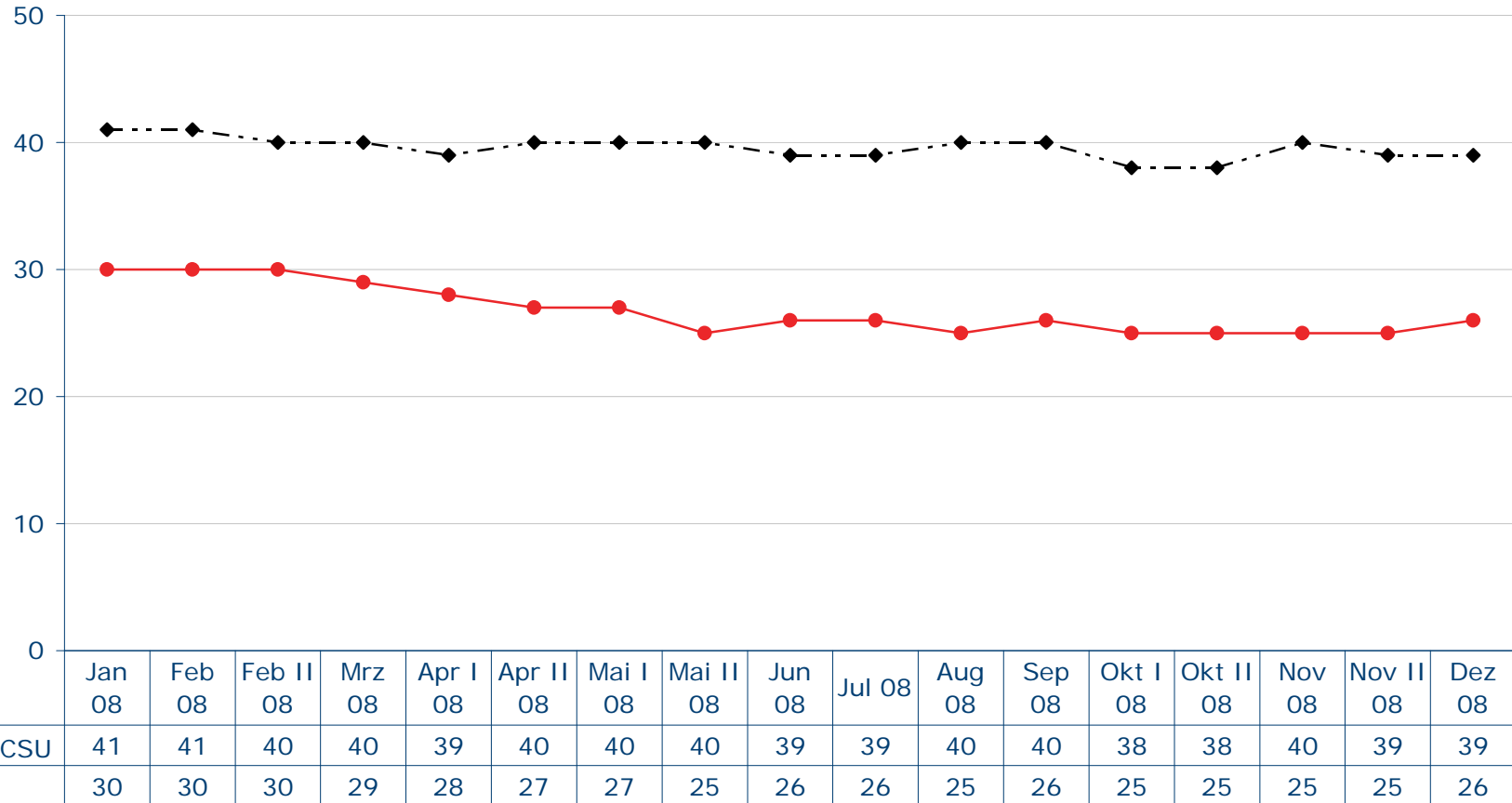
Sonntagsfrage Gesamtdeutschland 2008

Projektion: Wenn am nächsten Sonntag wirklich Bundestagswahl wäre..



Konrad
Adenauer
Stiftung

<http://wahlen.kas.de>



Quelle: Forschungsgruppe Wahlen: Politbarometer

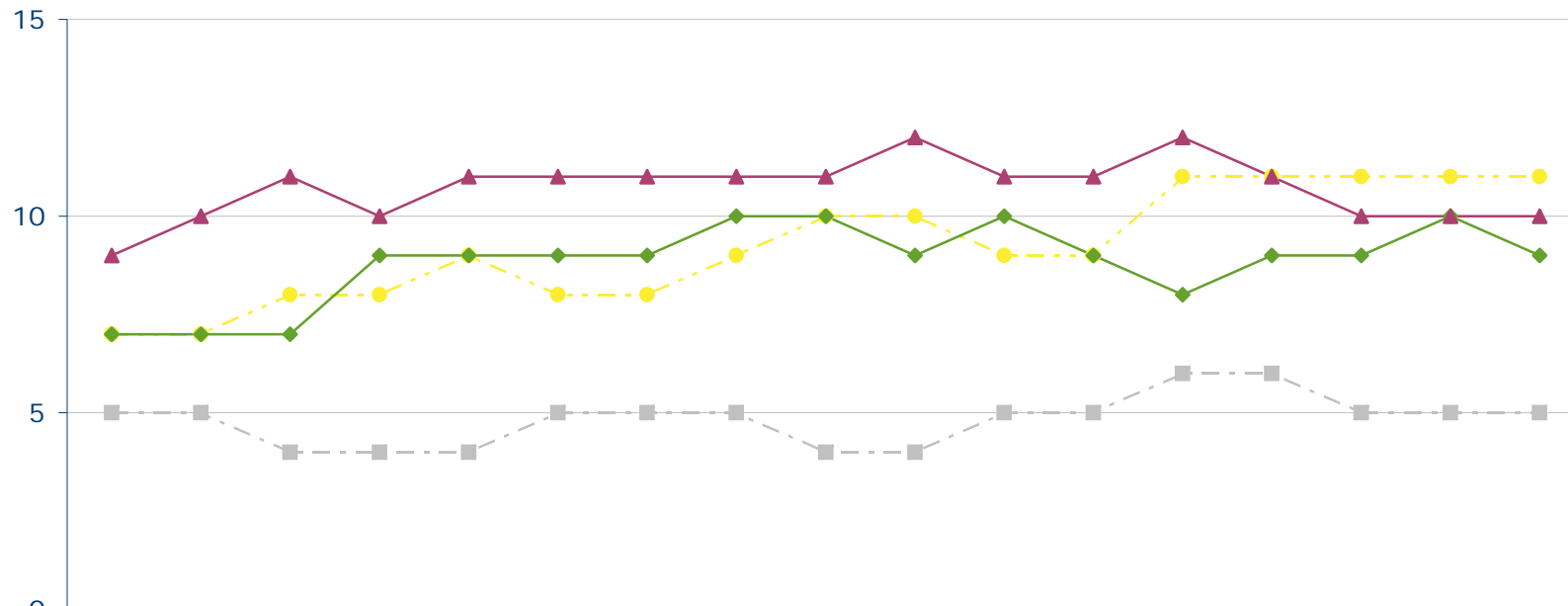
Sonntagsfrage Gesamtdeutschland 2008

Projektion: Wenn am nächsten Sonntag wirklich Bundestagswahl wäre..



Konrad
Adenauer
Stiftung

<http://wahlen.kas.de>



	Jan 08	Feb 08	Feb II 08	Mrz 08	Apr I 08	Apr II 08	Mai I 08	Mai II 08	Jun 08	Jul 08	Aug 08	Sep 08	Okt I 08	Okt II 08	Nov 08	Nov II 08	Dez 08
—●— FDP	7	7	8	8	9	8	8	9	10	10	9	9	11	11	11	11	11
—◆— B'90/Grüne	7	7	7	9	9	9	9	10	10	9	10	9	8	9	9	10	9
—▲— Linke	9	10	11	10	11	11	11	11	11	12	11	11	12	11	10	10	10
—■— Sonstige	5	5	4	4	4	5	5	5	4	4	5	5	6	6	5	5	5

Quelle: Forschungsgruppe Wahlen: Politbarometer

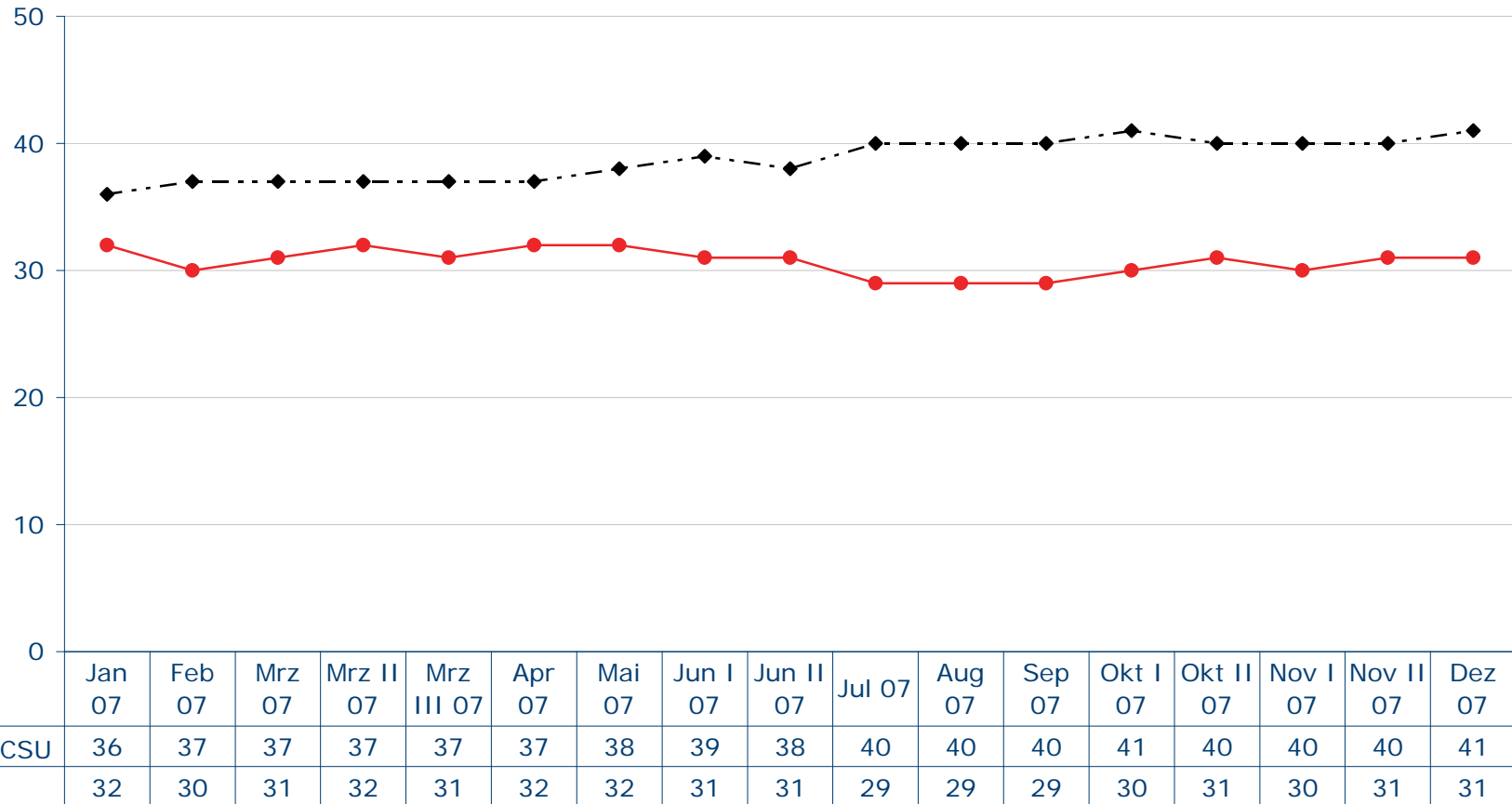
Sonntagsfrage Gesamtdeutschland 2007

Projektion: Wenn am nächsten Sonntag wirklich Bundestagswahl wäre..



Konrad
Adenauer
Stiftung

<http://wahlen.kas.de>



Quelle: Forschungsgruppe Wahlen: Politbarometer

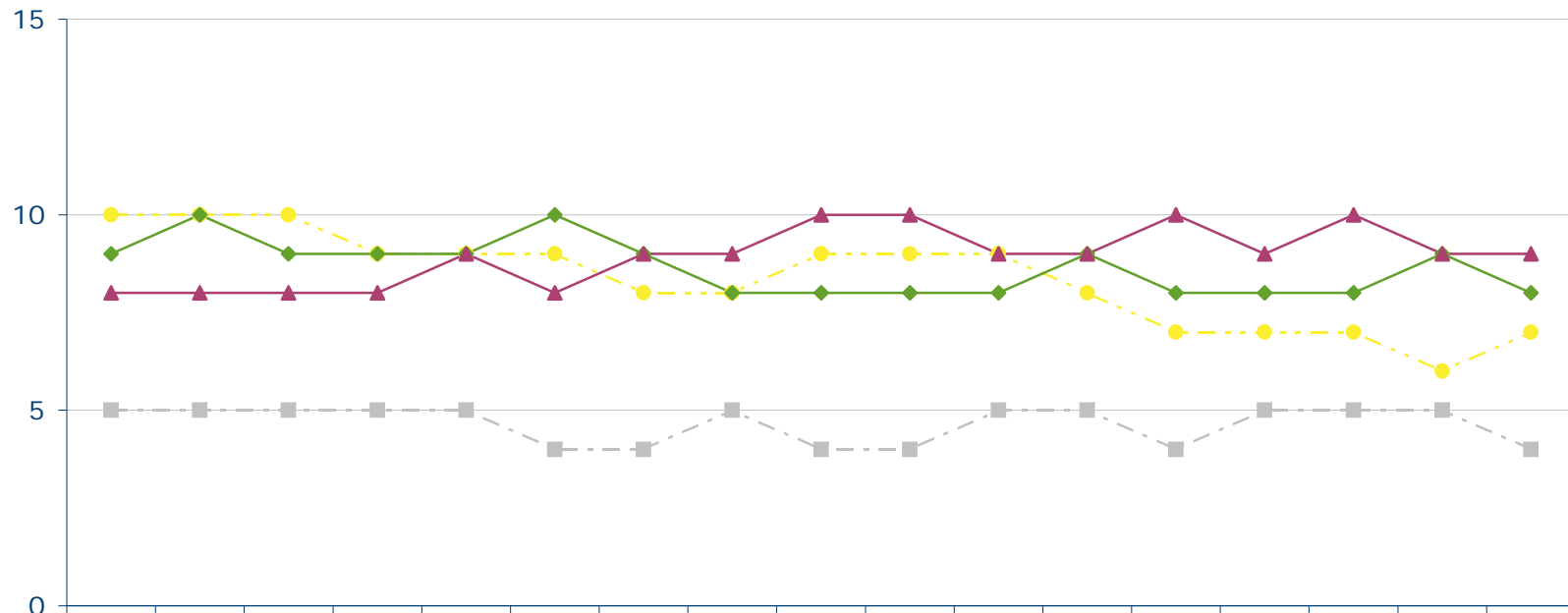
Sonntagsfrage Gesamtdeutschland 2007

Projektion: Wenn am nächsten Sonntag wirklich Bundestagswahl wäre..



Konrad
Adenauer
Stiftung

<http://wahlen.kas.de>



	Jan 07	Feb 07	Mrz 07	Mrz II 07	Mrz III 07	Apr 07	Mai 07	Jun I 07	Jun II 07	Jul 07	Aug 07	Sep 07	Okt I 07	Okt II 07	Nov I 07	Nov II 07	Dez 07
—●— FDP	10	10	10	9	9	9	8	8	9	9	9	8	7	7	7	6	7
—◆— B'90/Grüne	9	10	9	9	9	10	9	8	8	8	8	9	8	8	8	9	8
—▲— Linke	8	8	8	8	9	8	9	9	10	10	9	9	10	9	10	9	9
—■— Sonstige	5	5	5	5	5	4	4	5	4	4	5	5	4	5	5	5	4

Quelle: Forschungsgruppe Wahlen: Politbarometer

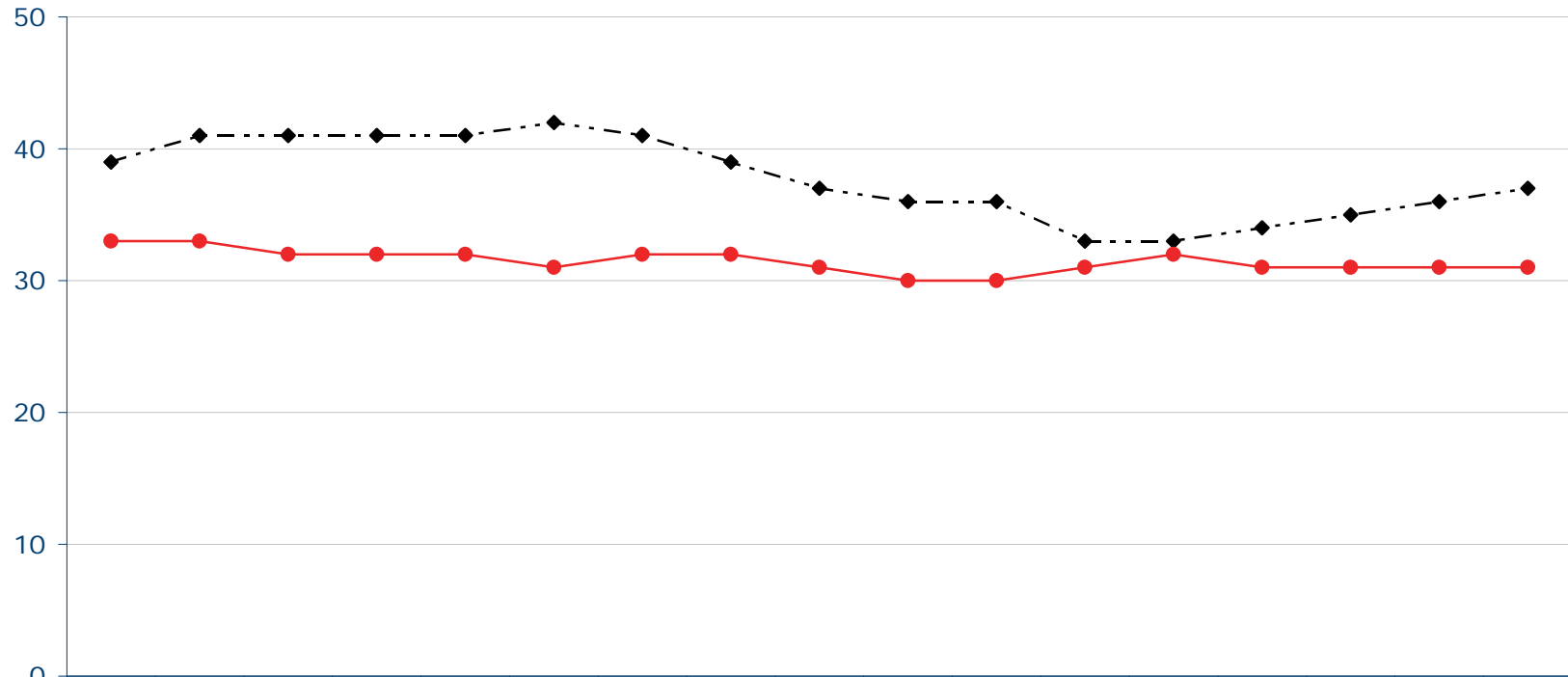
Sonntagsfrage Gesamtdeutschland 2006

Projektion: Wenn am nächsten Sonntag wirklich Bundestagswahl wäre..



Konrad
Adenauer
Stiftung

<http://wahlen.kas.de>



—◆— CDU/CSU

—●— SPD

Quelle: Forschungsgruppe Wahlen: Politbarometer

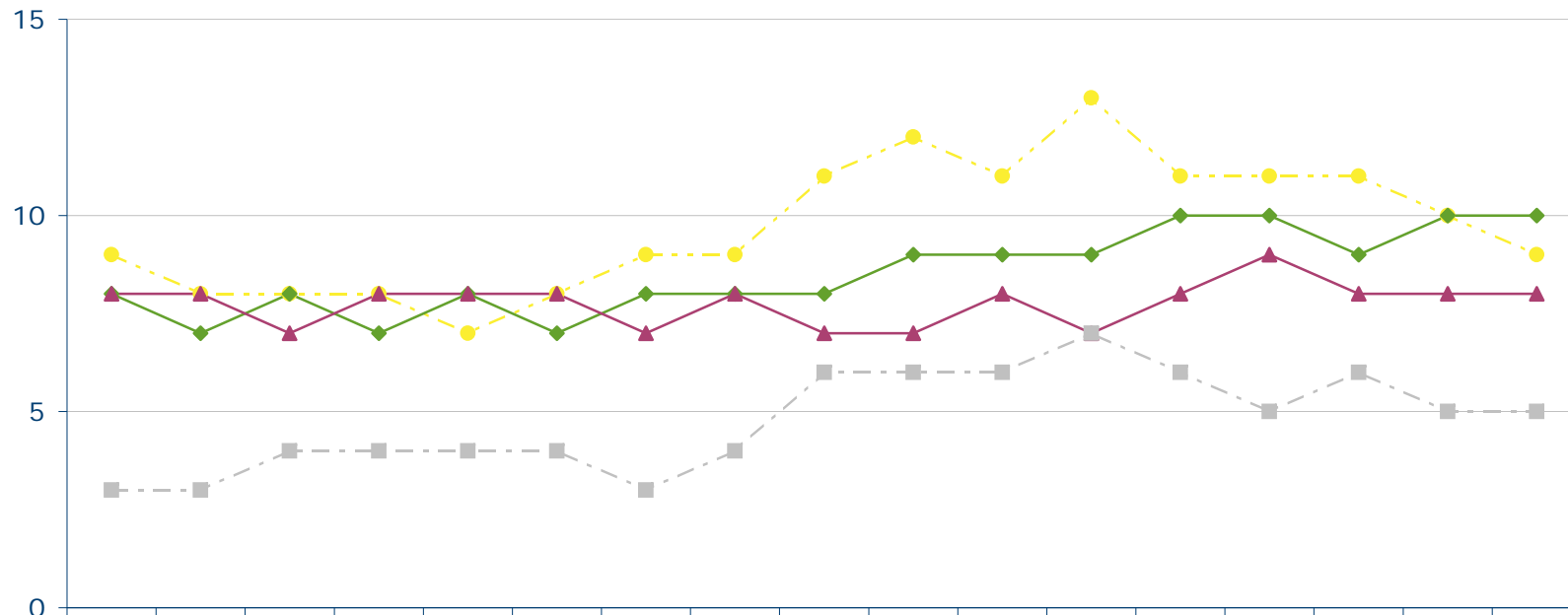
Sonntagsfrage Gesamtdeutschland 2006

Projektion: Wenn am nächsten Sonntag wirklich Bundestagswahl wäre..



Konrad
Adenauer
Stiftung

<http://wahlen.kas.de>



	Jan 06/I	Jan 06/II	Feb 06	Mrz 06	Apr 06 I	Apr 06 II	Mai 06	Jun 06	Jul 06	Aug 06	Sep I 06	Sep II 06	Okt I 06	Okt II 06	Nov I 06	Nov II 06	Dez 06
—●— FDP	9	8	8	8	7	8	9	9	11	12	11	13	11	11	11	10	9
—◆— B'90/Grüne	8	7	8	7	8	7	8	8	8	9	9	9	10	10	9	10	10
—▲— PDS	8	8	7	8	8	8	7	8	7	7	8	7	8	9	8	8	8
—■— Sonstige	3	3	4	4	4	4	3	4	6	6	6	7	6	5	6	5	5

Quelle: Forschungsgruppe Wahlen: Politbarometer

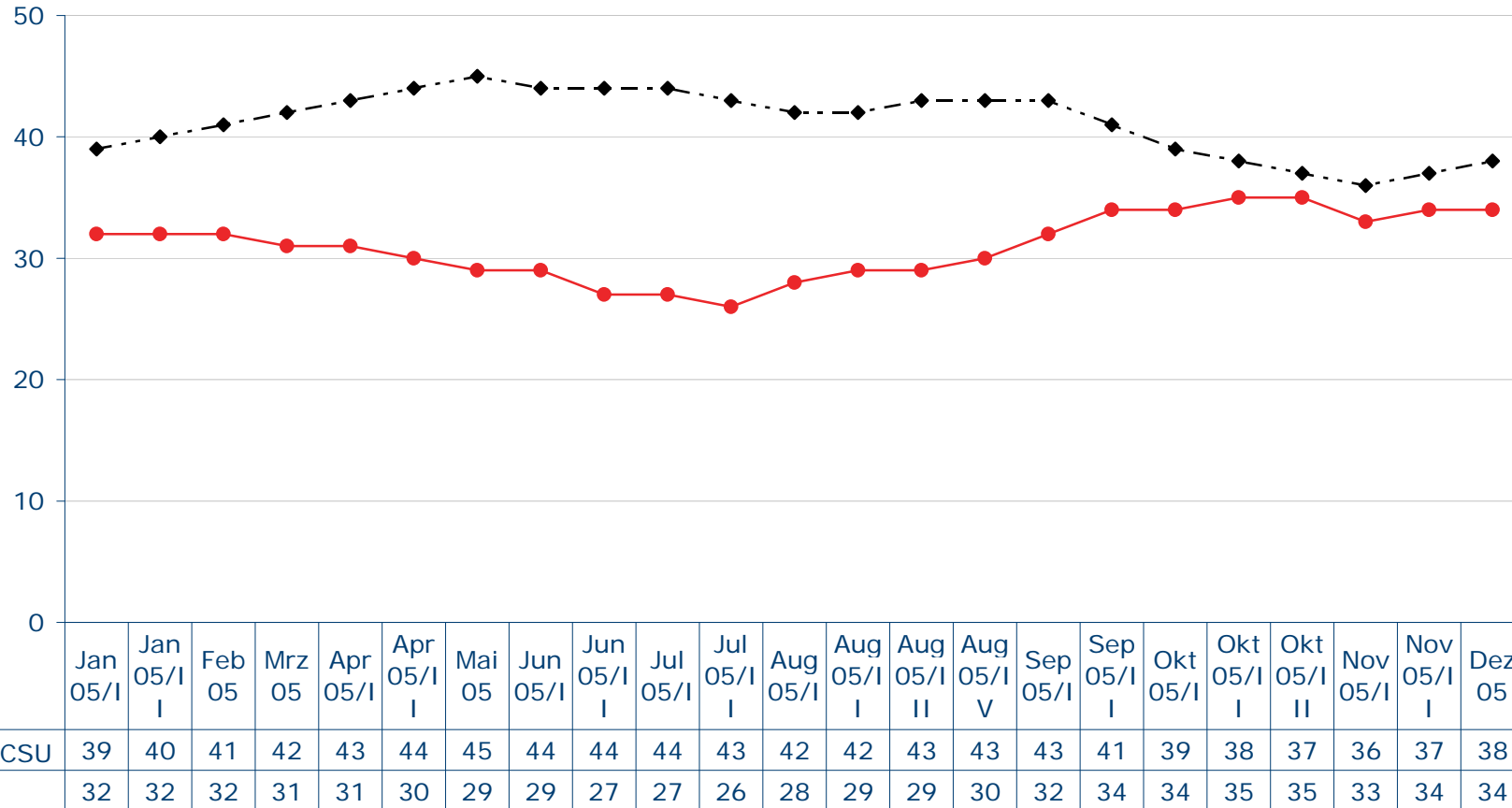
Sonntagsfrage Gesamtdeutschland 2005

Projektion: Wenn am nächsten Sonntag wirklich Bundestagswahl wäre..



Konrad Adenauer Stiftung

<http://wahlen.kas.de>



Quelle: Forschungsgruppe Wahlen: Politbarometer

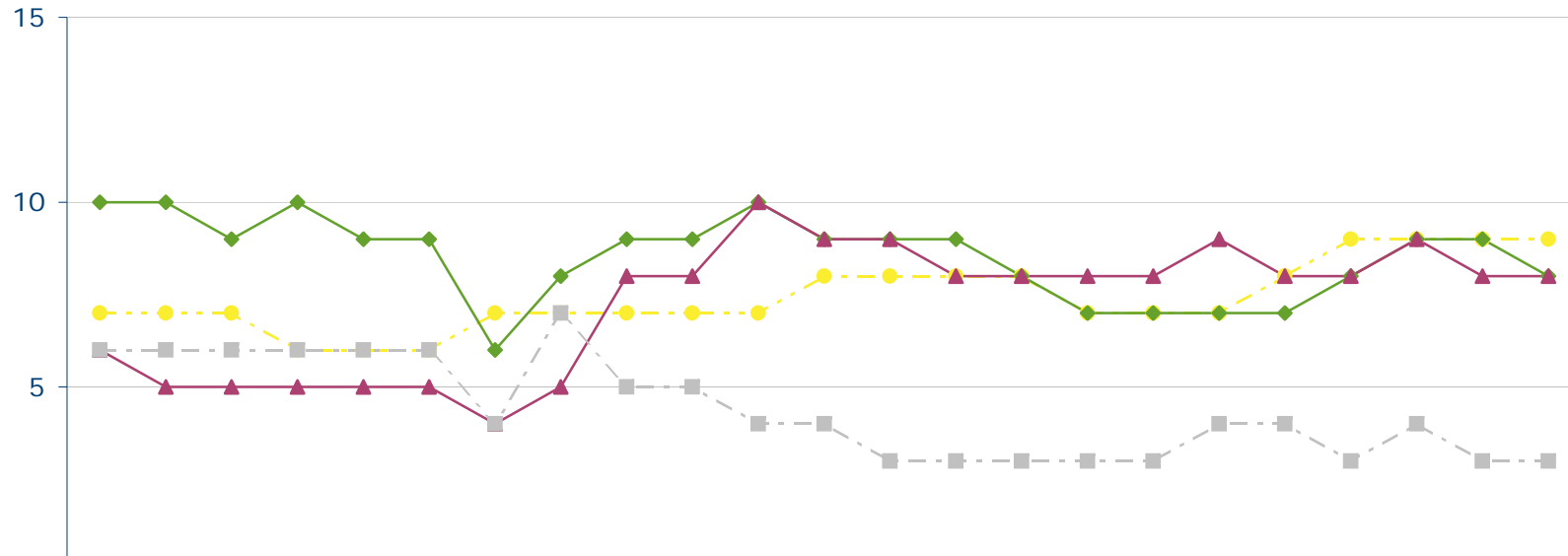
Sonntagsfrage Gesamtdeutschland 2005

Projektion: Wenn am nächsten Sonntag wirklich Bundestagswahl wäre..



Konrad Adenauer Stiftung

<http://wahlen.kas.de>



	Jan 05/I	Jan 05/I I	Feb 05	Mrz 05	Apr 05/I	Apr 05/I I	Mai 05	Jun 05/I	Jun 05/I I	Jul 05/I	Jul 05/I I	Aug 05/I	Aug 05/I I	Aug 05/I II	Aug 05/I V	Sep 05/I	Sep 05/I I	Okt 05/I	Okt 05/I I	Okt 05/I II	Nov 05/I	Nov 05/I I	Dez 05
—●— FDP	7	7	7	6	6	6	7	7	7	7	7	8	8	8	8	7	7	7	8	9	9	9	9
—◆— B'90/Grüne	10	10	9	10	9	9	6	8	9	9	10	9	9	9	8	7	7	7	7	8	9	9	8
—▲— PDS	6	5	5	5	5	5	4	5	8	8	10	9	9	8	8	8	8	9	8	8	9	8	8
—■— Sonstige	6	6	6	6	6	6	4	7	5	5	4	4	3	3	3	3	3	4	4	3	4	3	3

Quelle: Forschungsgruppe Wahlen: Politbarometer

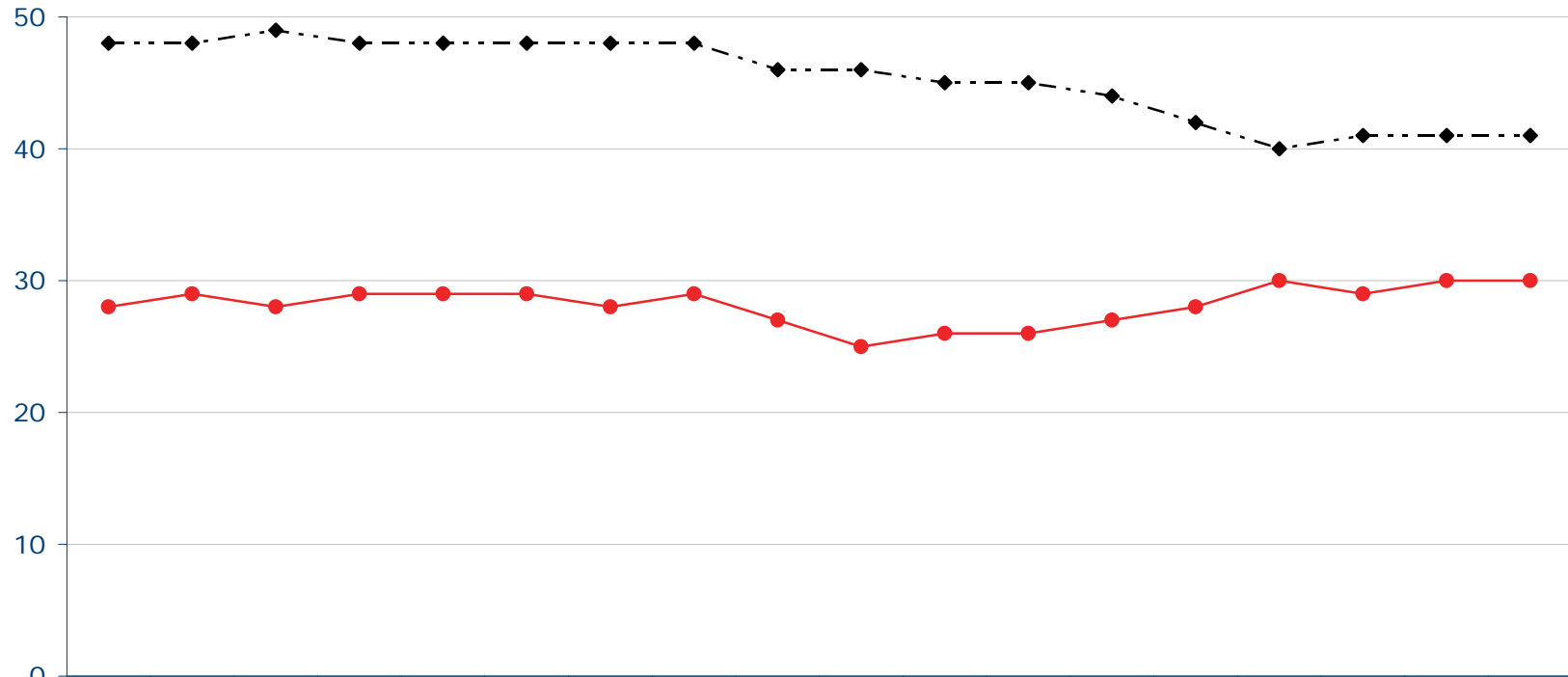
Sonntagsfrage Gesamtdeutschland 2004

Projektion: Wenn am nächsten Sonntag wirklich Bundestagswahl wäre..



Konrad
Adenauer
Stiftung

<http://wahlen.kas.de>



	Jan 04	Feb 04	Mrz 04/I	Mrz 04/II	Apr 04/I	Apr 04/II	Mai 04/I	Mai 04/II	Jun 04	Jul 04/I	Jul 04/II	Aug 04	Sep 04	Okt 04/I	Okt 04/II	Nov 04/I	Nov 04/II	Dez 04
—◆— CDU/CSU	48	48	49	48	48	48	48	48	46	46	45	45	44	42	40	41	41	41
—●— SPD	28	29	28	29	29	29	28	29	27	25	26	26	27	28	30	29	30	30

Quelle: Forschungsgruppe Wahlen: Politbarometer

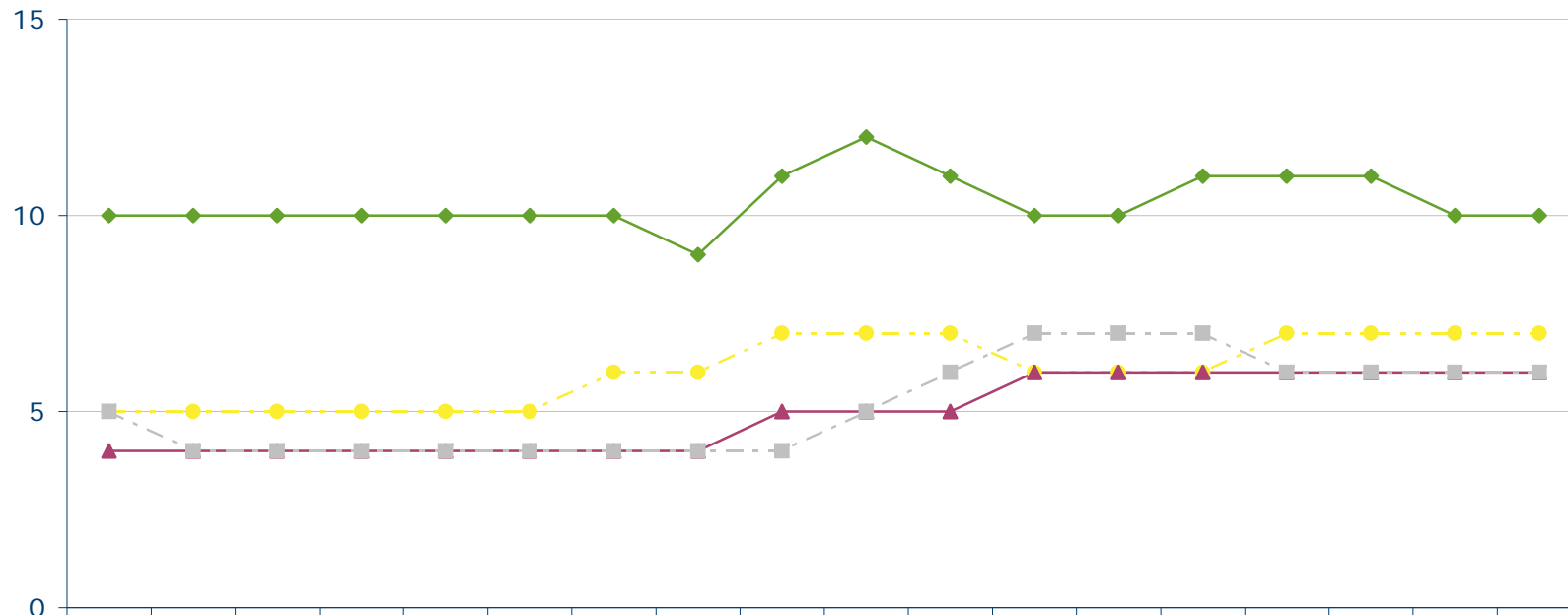
Sonntagsfrage Gesamtdeutschland 2004

Projektion: Wenn am nächsten Sonntag wirklich Bundestagswahl wäre..



Konrad
Adenauer
Stiftung

<http://wahlen.kas.de>



	Jan 04	Feb 04	Mrz 04/I	Mrz 04/II	Apr 04/I	Apr 04/II	Mai 04/I	Mai 04/II	Jun 04	Jul 04/I	Jul 04/II	Aug 04	Sep 04	Okt 04/I	Okt 04/II	Nov 04/I	Nov 04/II	Dez 04
—●— FDP	5	5	5	5	5	5	6	6	7	7	7	6	6	6	7	7	7	7
—◆— B'90/Grüne	10	10	10	10	10	10	10	9	11	12	11	10	10	11	11	11	10	10
—▲— PDS	4	4	4	4	4	4	4	4	5	5	5	6	6	6	6	6	6	6
—■— Sonstige	5	4	4	4	4	4	4	4	4	5	6	7	7	7	6	6	6	6

Quelle: Forschungsgruppe Wahlen: Politbarometer

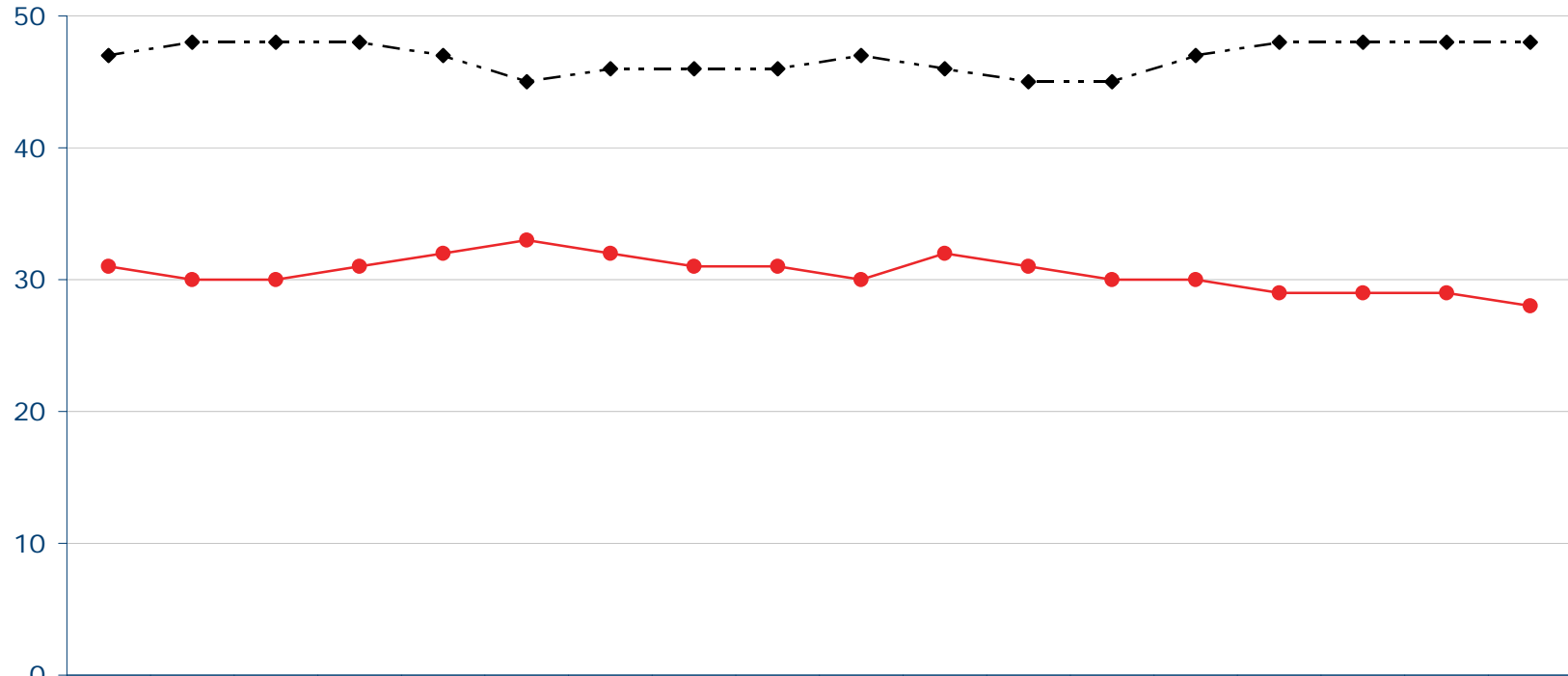
Sonntagsfrage Gesamtdeutschland 2003

Projektion: Wenn am nächsten Sonntag wirklich Bundestagswahl wäre..



Konrad
Adenauer
Stiftung

<http://wahlen.kas.de>



	Jan 03	Feb 03/I	Feb 03/II	Mrz 03/I	Mrz 03/II	Apr 03	Mai 03/I	Mai 03/II	Jun 03/I	Jun 03/II	Jul 03	Aug 03	Sep 03	Okt 03/I	Okt 03/II	Nov 03/I	Nov 03/II	Dez 03
—◆— CDU/CSU	47	48	48	48	47	45	46	46	46	47	46	45	45	47	48	48	48	48
—●— SPD	31	30	30	31	32	33	32	31	31	30	32	31	30	30	29	29	29	28

Quelle: Forschungsgruppe Wahlen: Politbarometer

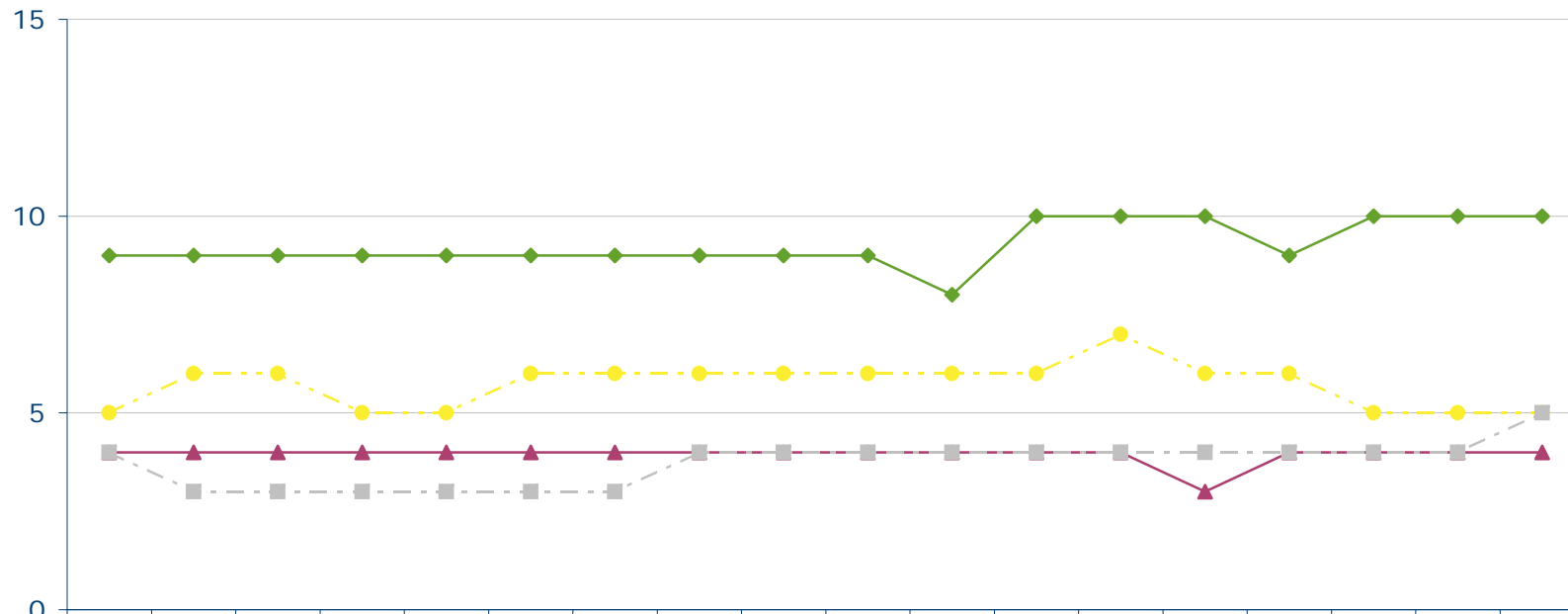
Sonntagsfrage Gesamtdeutschland 2003

Projektion: Wenn am nächsten Sonntag wirklich Bundestagswahl wäre..



Konrad
Adenauer
Stiftung

<http://wahlen.kas.de>



	Jan 03	Feb 03/I	Feb 03/II	Mrz 03/I	Mrz 03/II	Apr 03	Mai 03/I	Mai 03/II	Jun 03/I	Jun 03/II	Jul 03	Aug 03	Sep 03	Okt 03/I	Okt 03/II	Nov 03/I	Nov 03/II	Dez 03
—●— FDP	5	6	6	5	5	6	6	6	6	6	6	6	7	6	6	5	5	5
—◆— B'90/Grüne	9	9	9	9	9	9	9	9	9	9	8	10	10	10	9	10	10	10
—▲— PDS	4	4	4	4	4	4	4	4	4	4	4	4	4	3	4	4	4	4
—■— Sonstige	4	3	3	3	3	3	3	4	4	4	4	4	4	4	4	4	4	5

Quelle: Forschungsgruppe Wahlen: Politbarometer

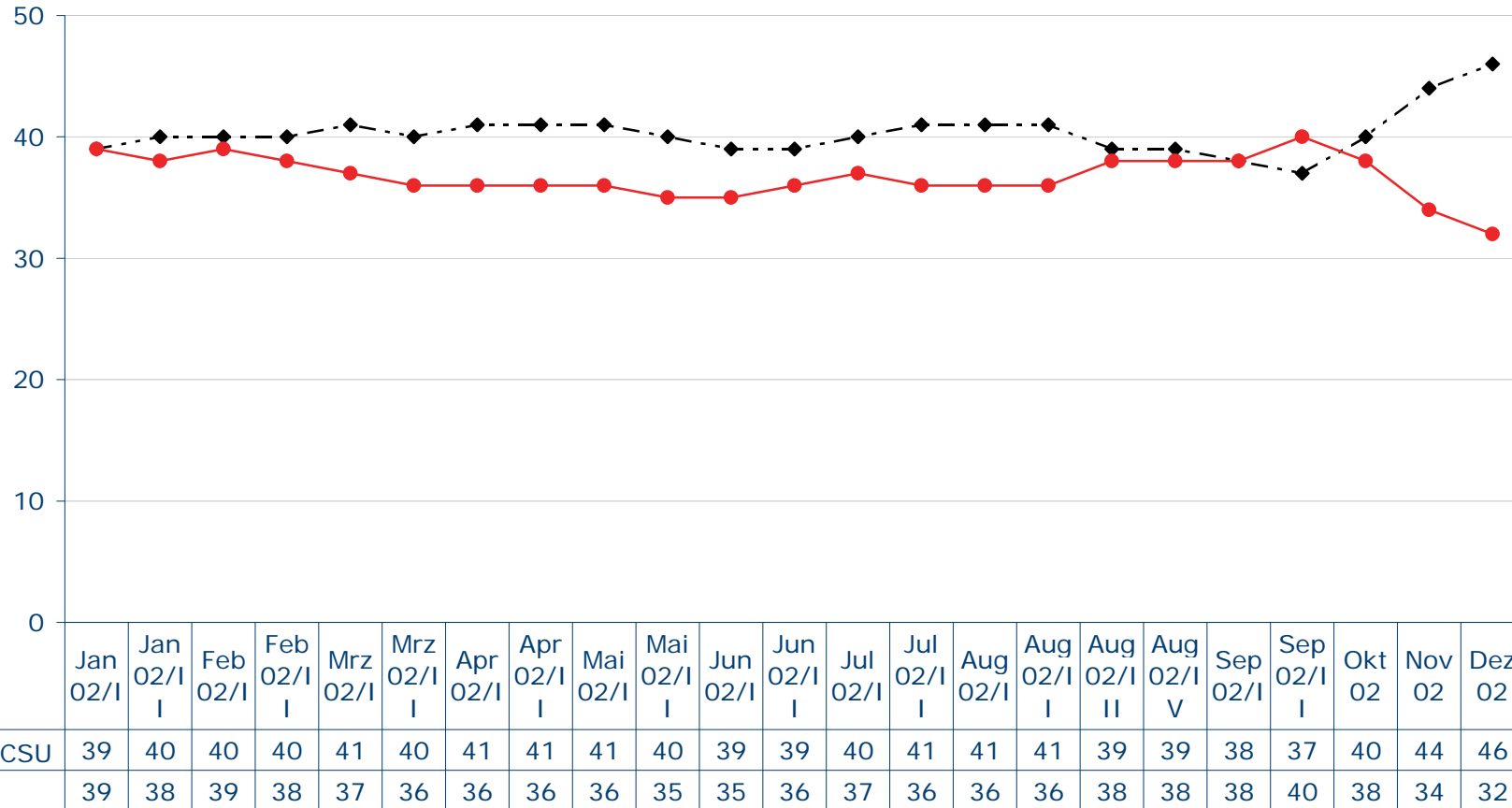
Sonntagsfrage Gesamtdeutschland 2002

Projektion: Wenn am nächsten Sonntag wirklich Bundestagswahl wäre..



Konrad
Adenauer
Stiftung

<http://wahlen.kas.de>



Quelle: Forschungsgruppe Wahlen: Politbarometer

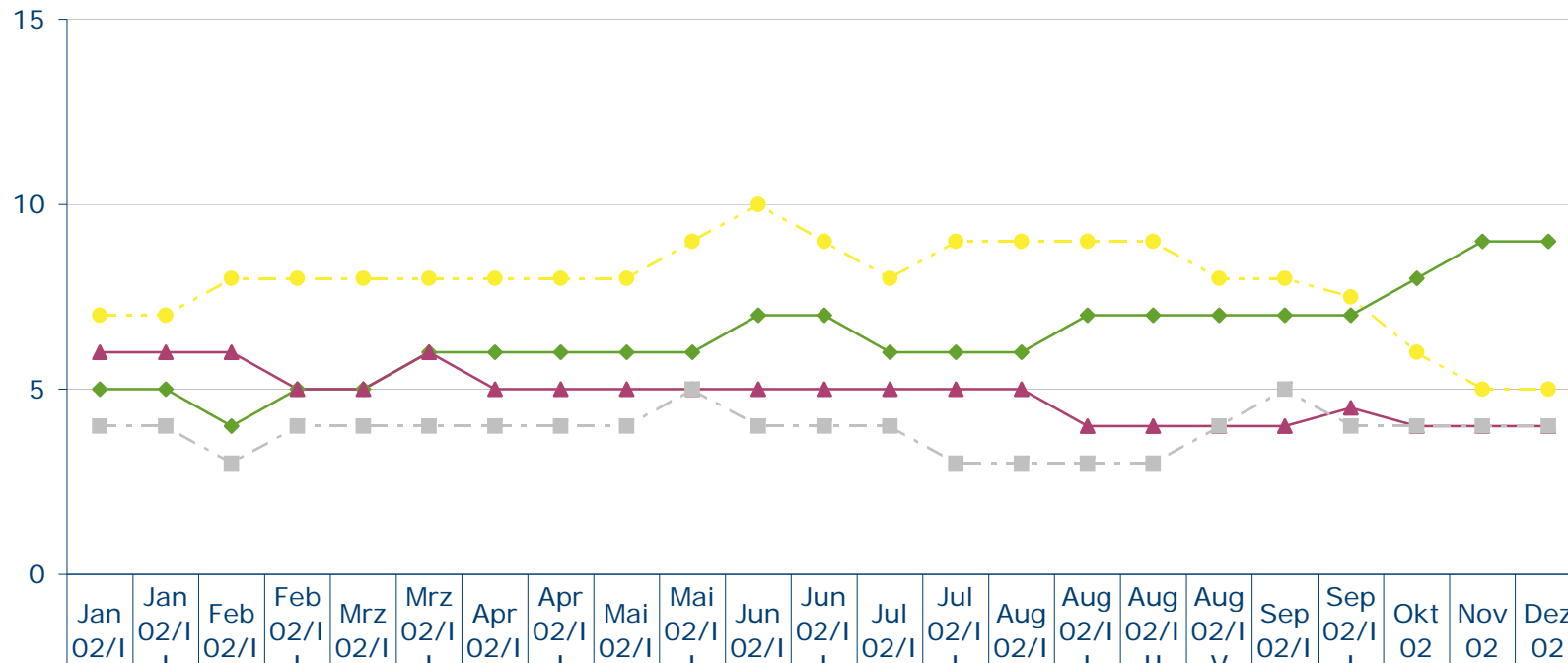
Sonntagsfrage Gesamtdeutschland 2002

Projektion: Wenn am nächsten Sonntag wirklich Bundestagswahl wäre..



Konrad
Adenauer
Stiftung

<http://wahlen.kas.de>



—●— FDP	7	7	8	8	8	8	8	8	8	9	10	9	8	9	9	9	9	8	8	7,5	6	5	5
—◆— B'90/Grüne	5	5	4	5	5	6	6	6	6	6	7	7	6	6	6	7	7	7	7	7	8	9	9
—▲— PDS	6	6	6	5	5	6	5	5	5	5	5	5	5	5	5	4	4	4	4	4,5	4	4	4
—■— Sonstige	4	4	3	4	4	4	4	4	4	5	4	4	4	3	3	3	3	4	5	4	4	4	4

Quelle: Forschungsgruppe Wahlen: Politbarometer

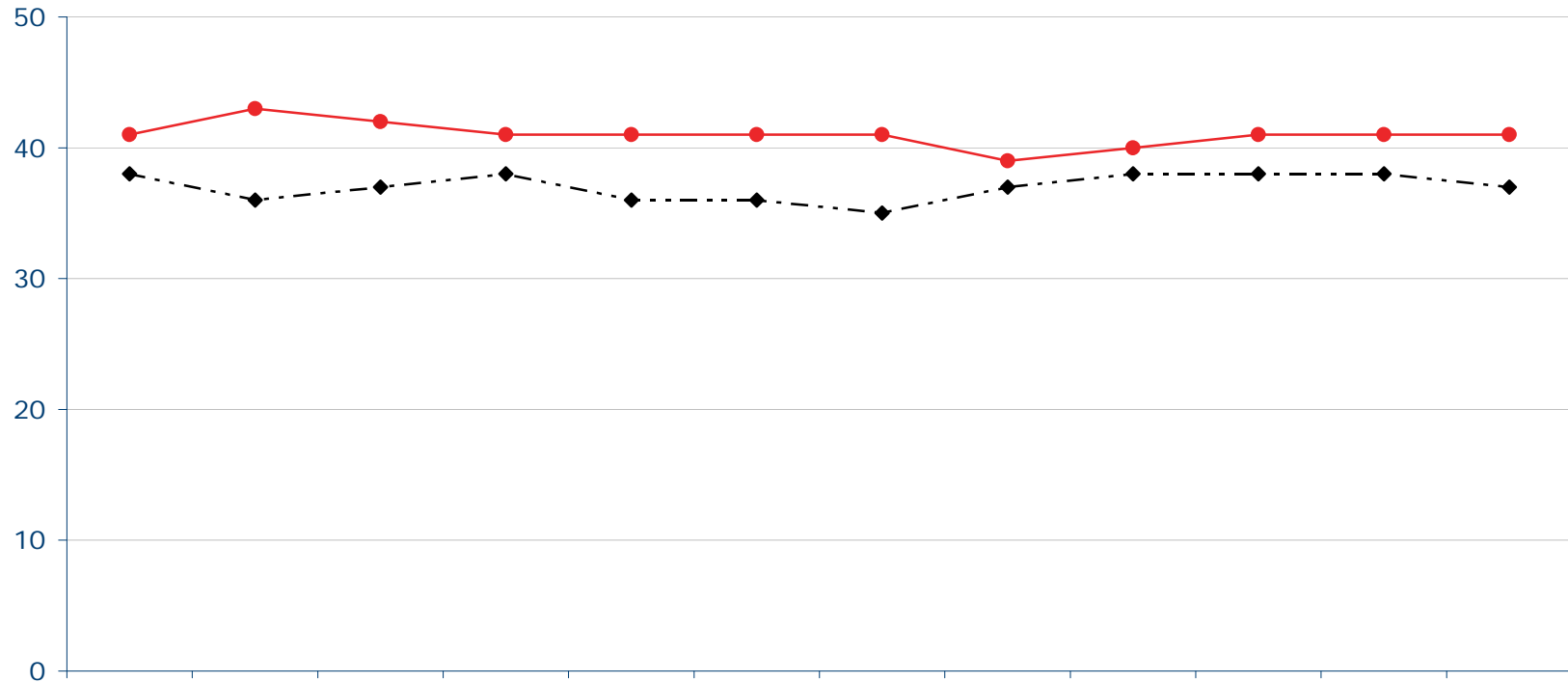
Sonntagsfrage Gesamtdeutschland 2001

Projektion: Wenn am nächsten Sonntag wirklich Bundestagswahl wäre..



Konrad
Adenauer
Stiftung

<http://wahlen.kas.de>



	Jan 01	Feb 01	Mrz 01	Apr 01	Mai 01	Jun 01	Jul 01	Aug 01	Sep 01	Okt 01	Nov 01	Dez 01
—◆— CDU/CSU	38	36	37	38	36	36	35	37	38	38	38	37
—●— SPD	41	43	42	41	41	41	41	39	40	41	41	41

Quelle: Forschungsgruppe Wahlen: Politbarometer

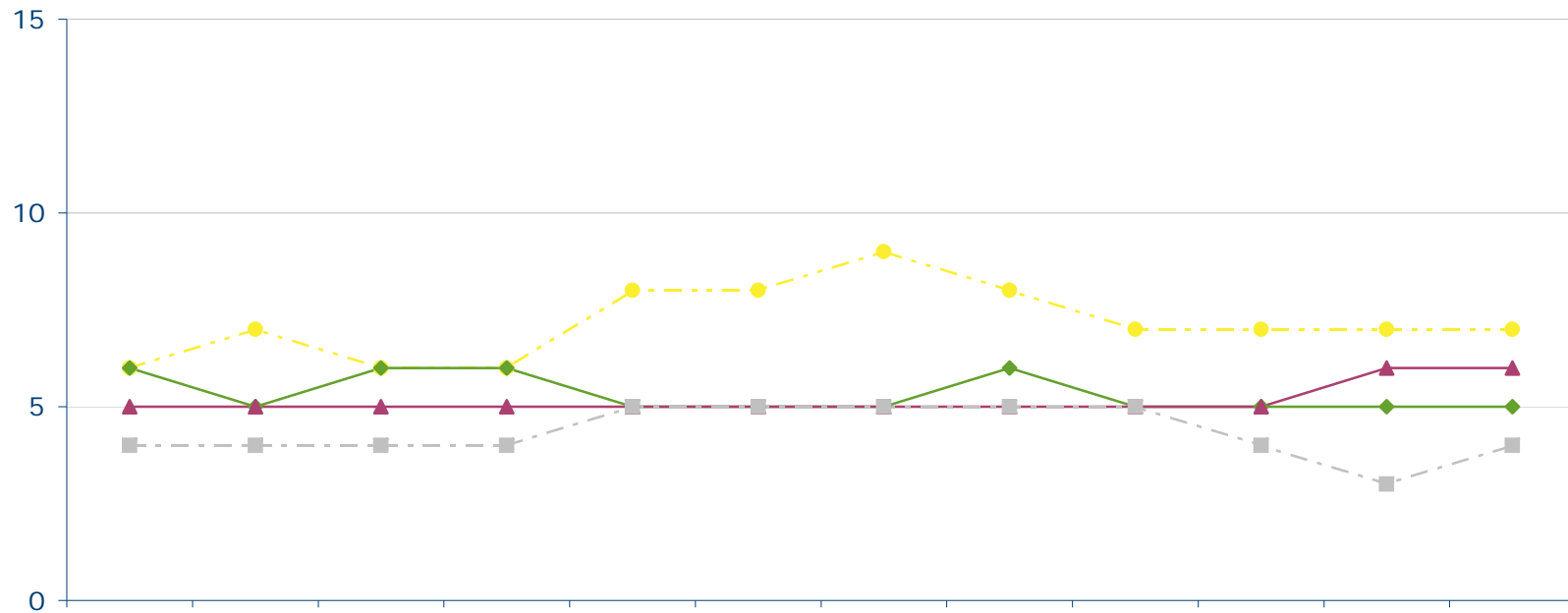
Sonntagsfrage Gesamtdeutschland 2001

Projektion: Wenn am nächsten Sonntag wirklich Bundestagswahl wäre..



Konrad
Adenauer
Stiftung

<http://wahlen.kas.de>



	Jan 01	Feb 01	Mrz 01	Apr 01	Mai 01	Jun 01	Jul 01	Aug 01	Sep 01	Okt 01	Nov 01	Dez 01
—●— FDP	6	7	6	6	8	8	9	8	7	7	7	7
—◆— B'90/Grüne	6	5	6	6	5	5	5	6	5	5	5	5
—▲— PDS	5	5	5	5	5	5	5	5	5	5	6	6
—■— Sonstige	4	4	4	4	5	5	5	5	5	4	3	4

Quelle: Forschungsgruppe Wahlen: Politbarometer

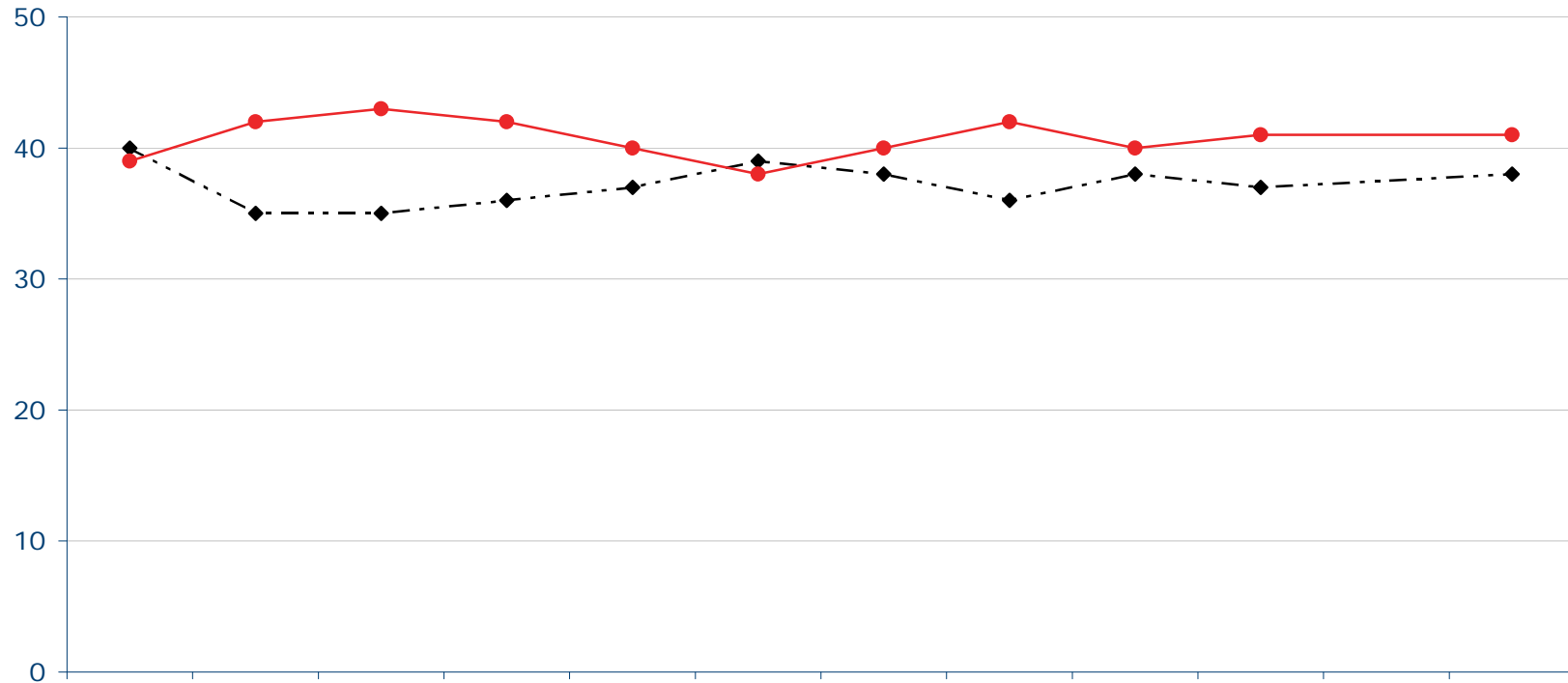
Sonntagsfrage Gesamtdeutschland 2000

Projektion: Wenn am nächsten Sonntag wirklich Bundestagswahl wäre..



Konrad
Adenauer
Stiftung

<http://wahlen.kas.de>



	Jan 00	Feb 00	Mrz 00	Apr 00	Mai 00	Jun 00	Jul 00	Aug 00	Sep 00	Okt 00	Dez 00
—◆— CDU/CSU	40	35	35	36	37	39	38	36	38	37	38
—●— SPD	39	42	43	42	40	38	40	42	40	41	41

Quelle: Forschungsgruppe Wahlen: Politbarometer

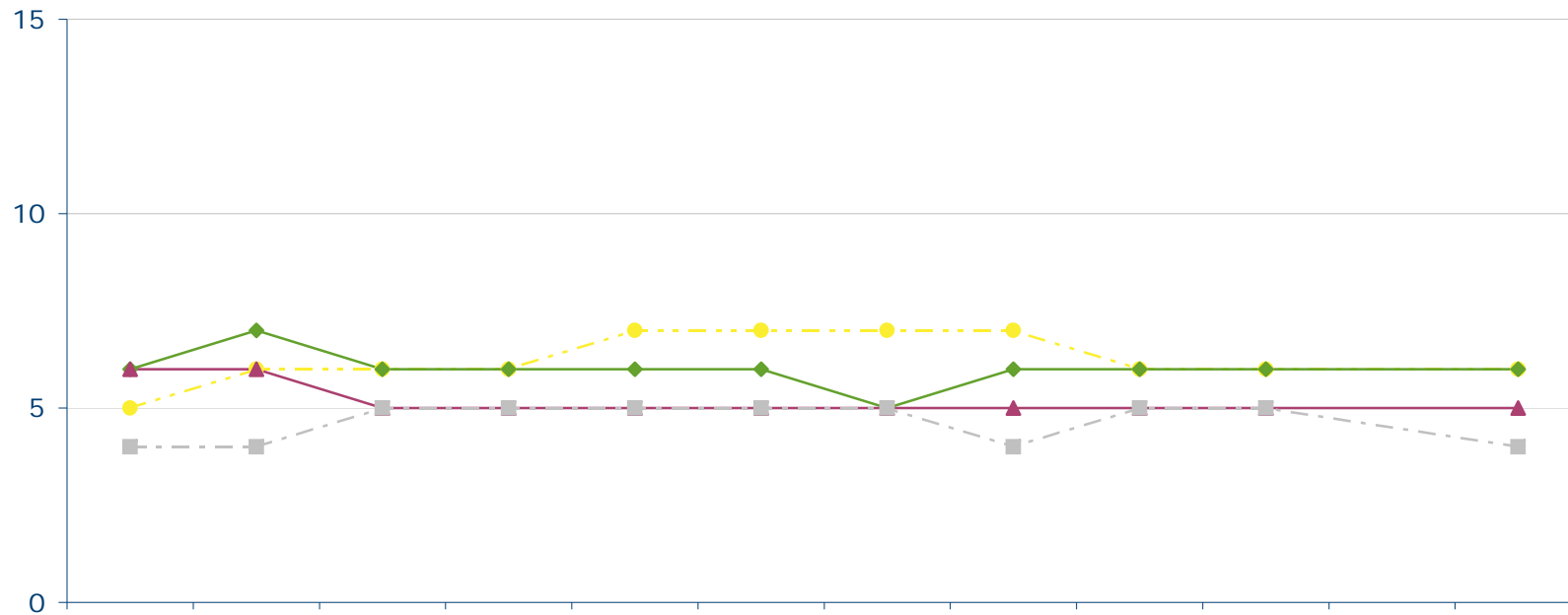
Sonntagsfrage Gesamtdeutschland 2000

Projektion: Wenn am nächsten Sonntag wirklich Bundestagswahl wäre..



Konrad
Adenauer
Stiftung

<http://wahlen.kas.de>



	Jan 00	Feb 00	Mrz 00	Apr 00	Mai 00	Jun 00	Jul 00	Aug 00	Sep 00	Okt 00	Dez 00
—●— FDP	5	6	6	6	7	7	7	7	6	6	6
—◆— B'90/Grüne	6	7	6	6	6	6	5	6	6	6	6
—▲— PDS	6	6	5	5	5	5	5	5	5	5	5
—■— Sonstige	4	4	5	5	5	5	5	4	5	5	4

Quelle: Forschungsgruppe Wahlen: Politbarometer

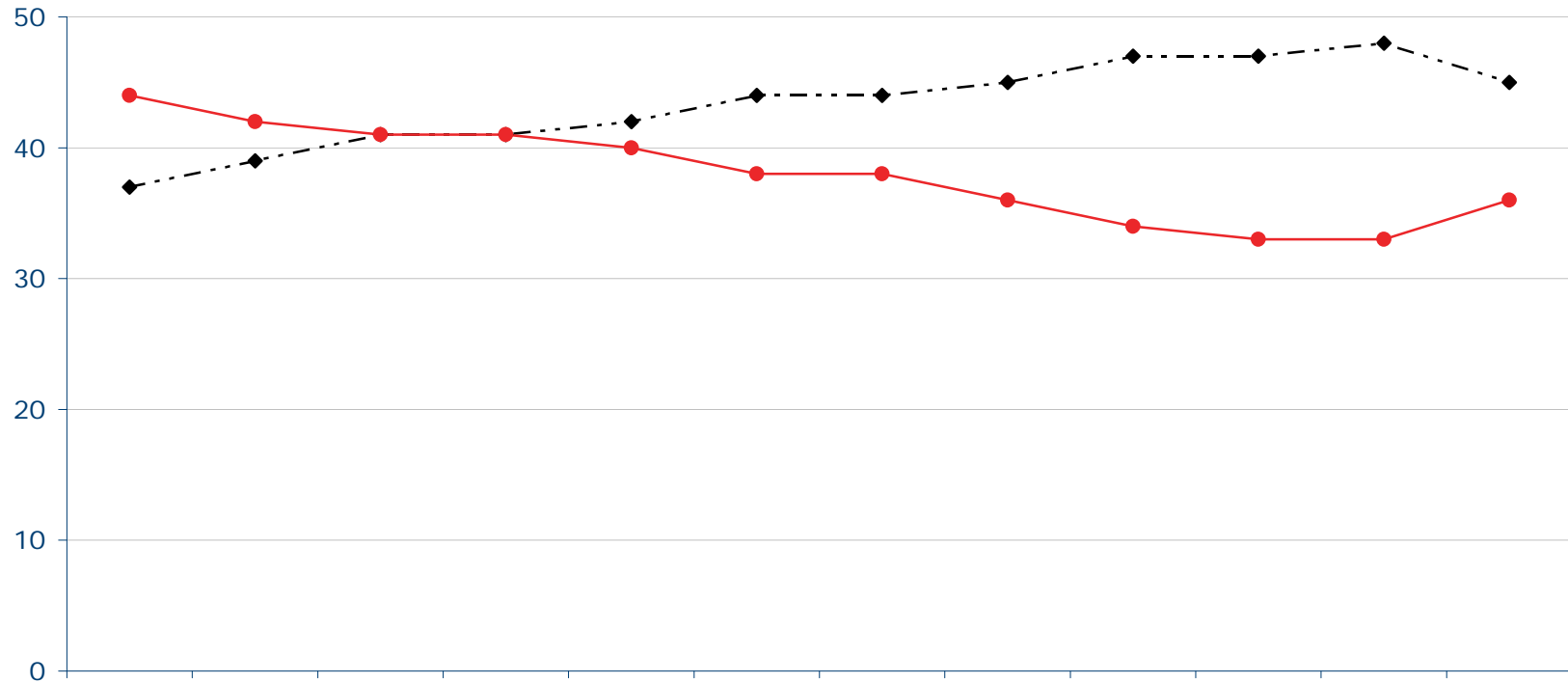
Sonntagsfrage Gesamtdeutschland 1999

Projektion: Wenn am nächsten Sonntag wirklich Bundestagswahl wäre..



Konrad
Adenauer
Stiftung

<http://wahlen.kas.de>



	Jan 99	Feb 99	Mrz 99	Apr 99	Mai 99	Jun 99	Jul 99	Aug 99	Sep 99	Okt 99	Nov 99	Dez 99
—◆— CDU/CSU	37	39	41	41	42	44	44	45	47	47	48	45
—●— SPD	44	42	41	41	40	38	38	36	34	33	33	36

Quelle: Forschungsgruppe Wahlen: Politbarometer

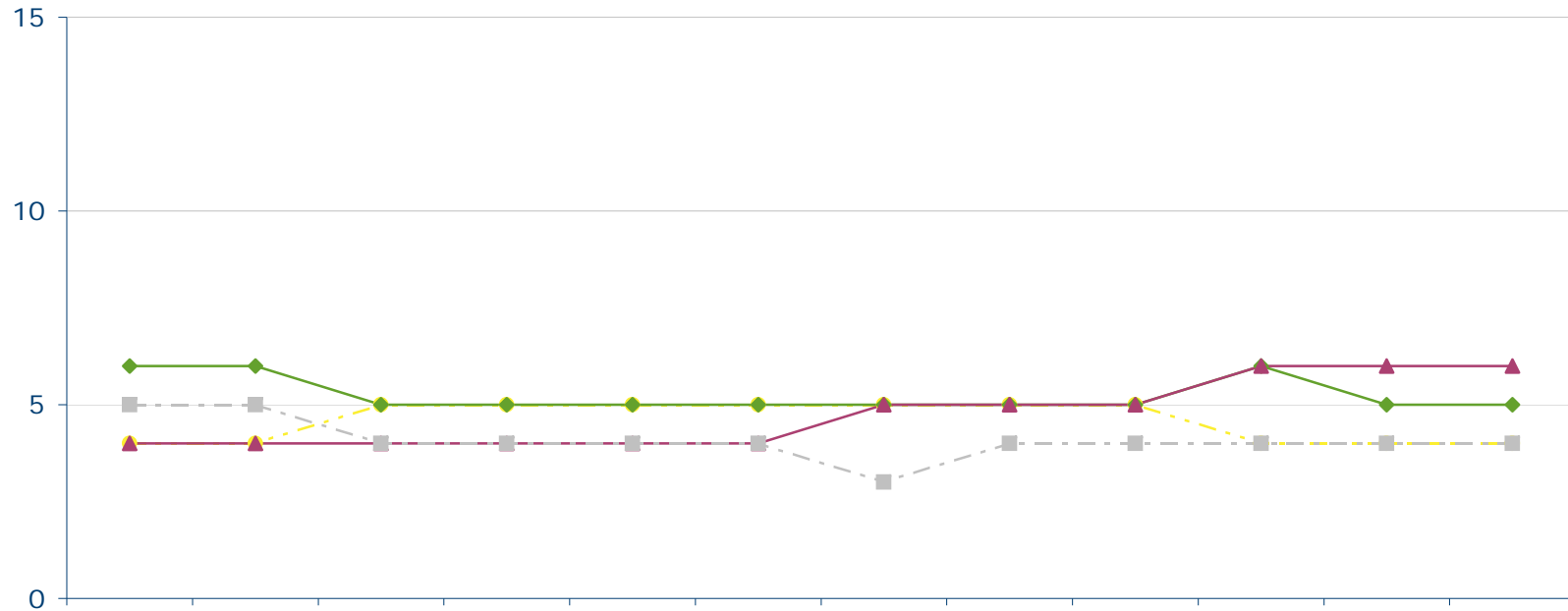
Sonntagsfrage Gesamtdeutschland 1999

Projektion: Wenn am nächsten Sonntag wirklich Bundestagswahl wäre..



Konrad
Adenauer
Stiftung

<http://wahlen.kas.de>



	Jan 99	Feb 99	Mrz 99	Apr 99	Mai 99	Jun 99	Jul 99	Aug 99	Sep 99	Okt 99	Nov 99	Dez 99
—●— FDP	4	4	5	5	5	5	5	5	5	4	4	4
—◆— B'90/Grüne	6	6	5	5	5	5	5	5	5	6	5	5
—▲— PDS	4	4	4	4	4	4	5	5	5	6	6	6
—■— Sonstige	5	5	4	4	4	4	3	4	4	4	4	4

Quelle: Forschungsgruppe Wahlen: Politbarometer

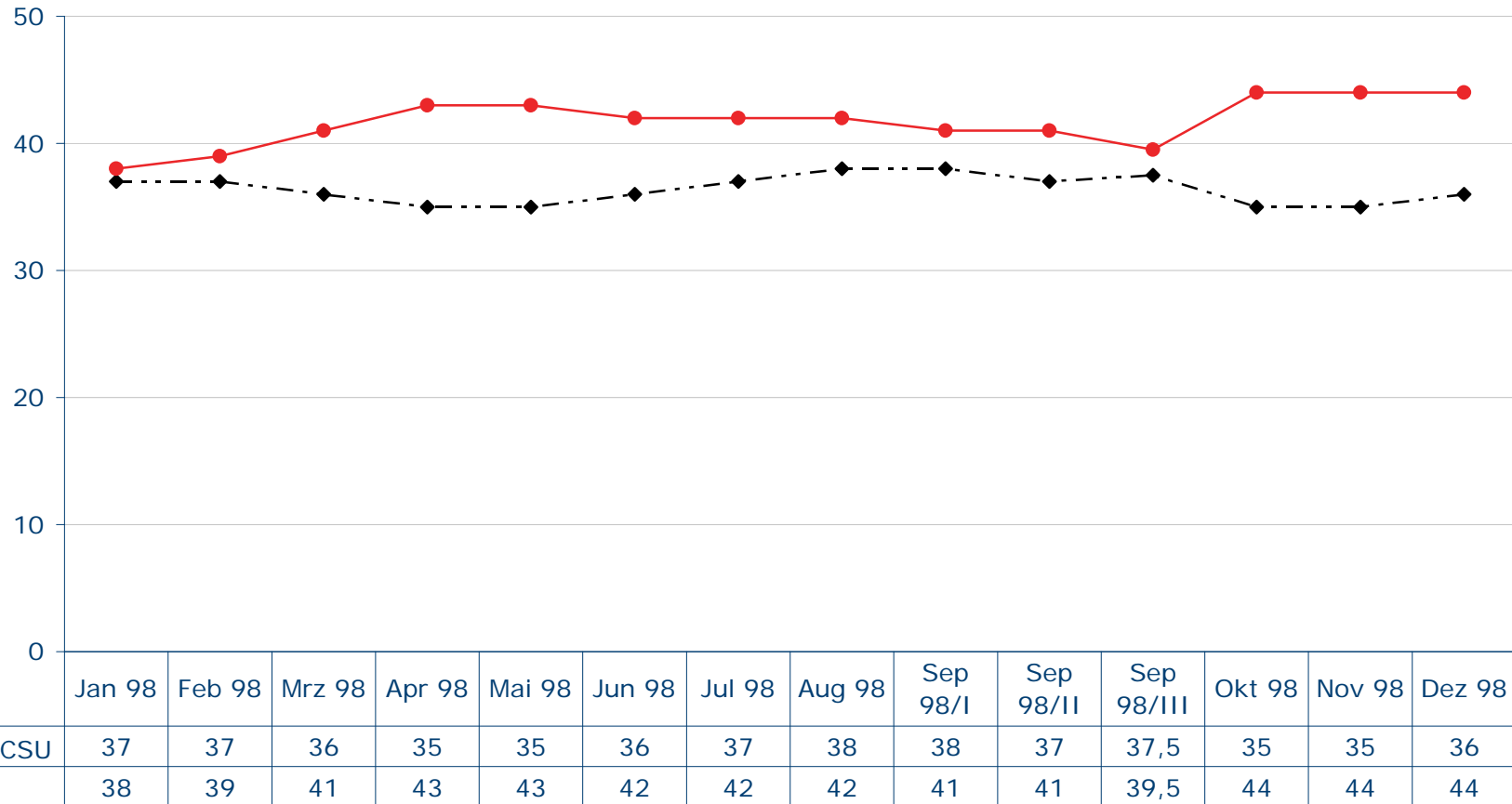
Sonntagsfrage Gesamtdeutschland 1998

Projektion: Wenn am nächsten Sonntag wirklich Bundestagswahl wäre..



Konrad
Adenauer
Stiftung

<http://wahlen.kas.de>



Quelle: Forschungsgruppe Wahlen: Politbarometer

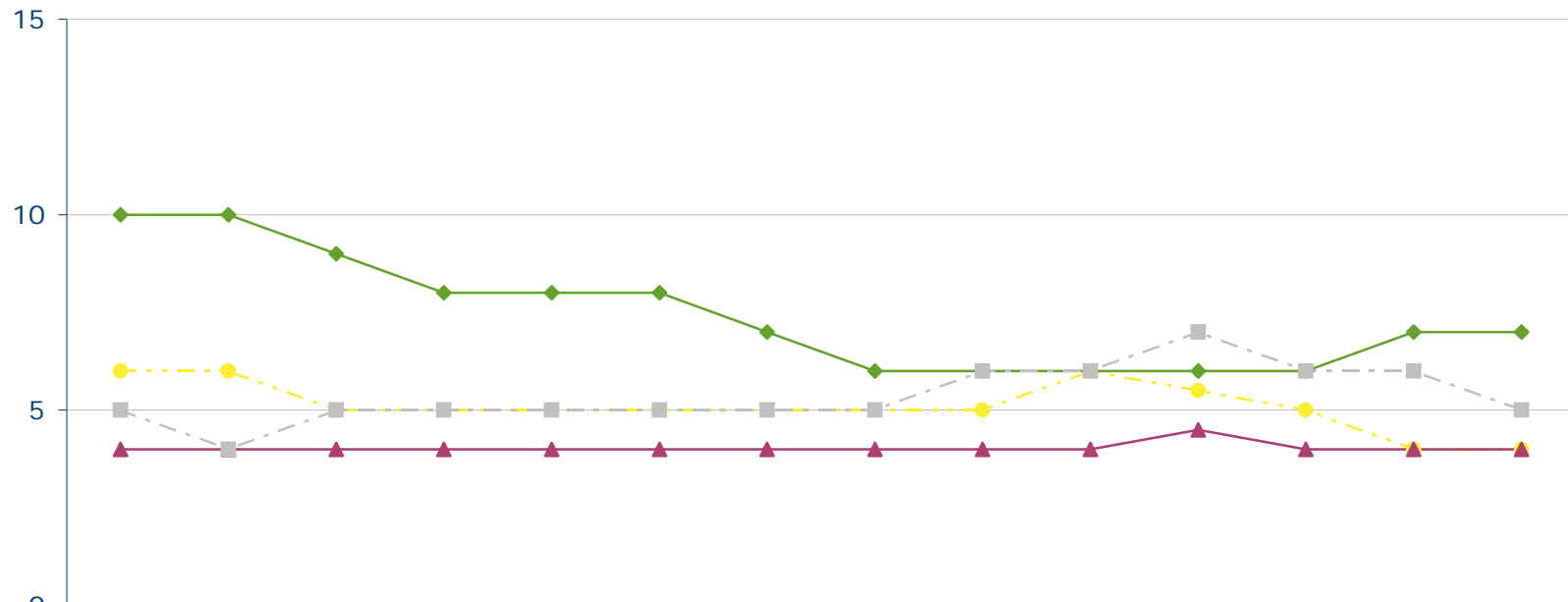
Sonntagsfrage Gesamtdeutschland 1998

Projektion: Wenn am nächsten Sonntag wirklich Bundestagswahl wäre..



Konrad
Adenauer
Stiftung

<http://wahlen.kas.de>



	Jan 98	Feb 98	Mrz 98	Apr 98	Mai 98	Jun 98	Jul 98	Aug 98	Sep 98/I	Sep 98/II	Sep 98/III	Okt 98	Nov 98	Dez 98
—●— FDP	6	6	5	5	5	5	5	5	5	6	5,5	5	4	4
—◆— B'90/Grüne	10	10	9	8	8	8	7	6	6	6	6	6	7	7
—▲— PDS	4	4	4	4	4	4	4	4	4	4	4,5	4	4	4
—■— Sonstige	5	4	5	5	5	5	5	5	6	6	7	6	6	5

Quelle: Forschungsgruppe Wahlen: Politbarometer