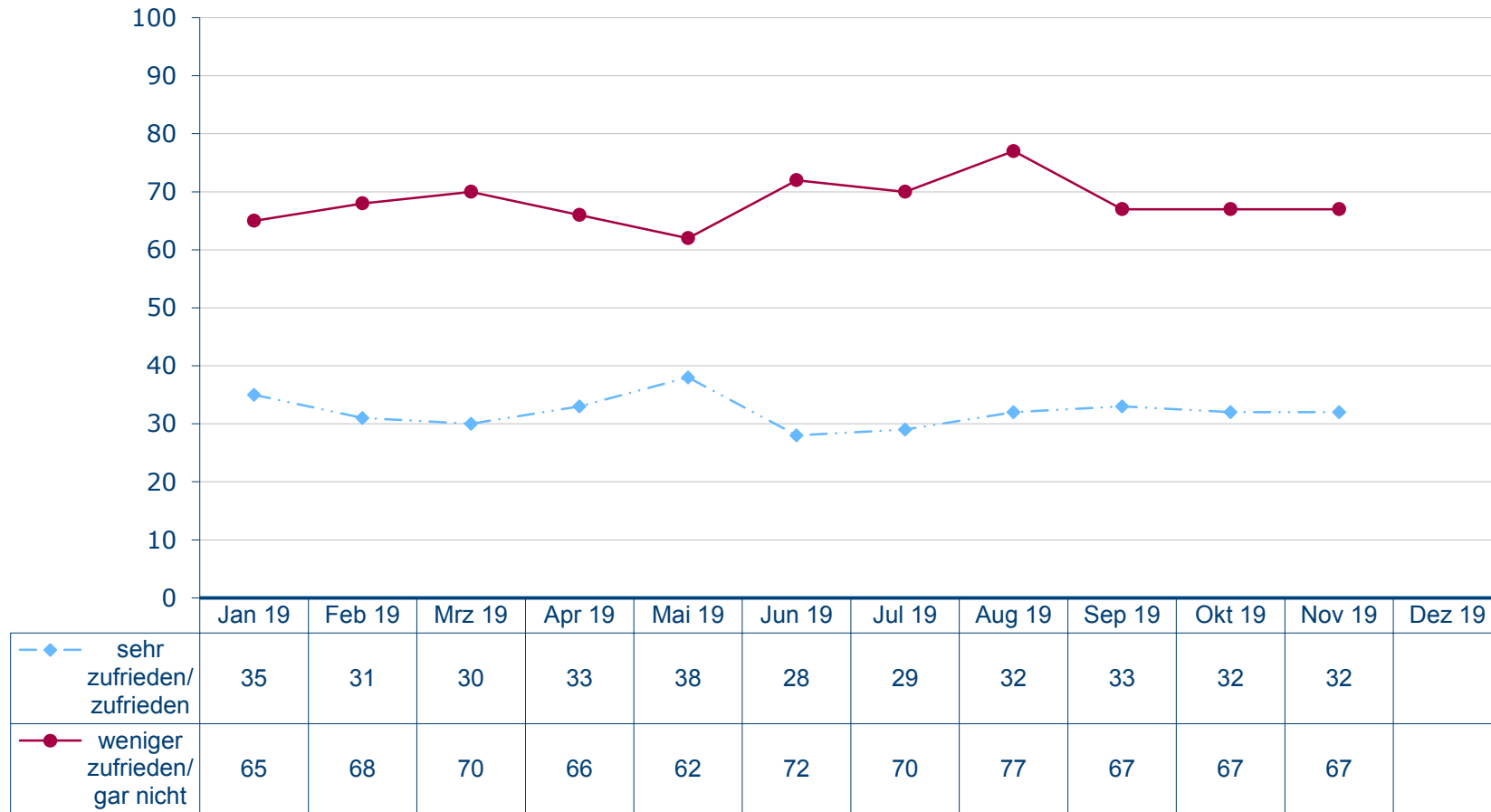


Zufriedenheit mit der Bundesregierung 2019

Wie zufrieden sind Sie mit der Arbeit der Bundesregierung? Sind Sie damit...

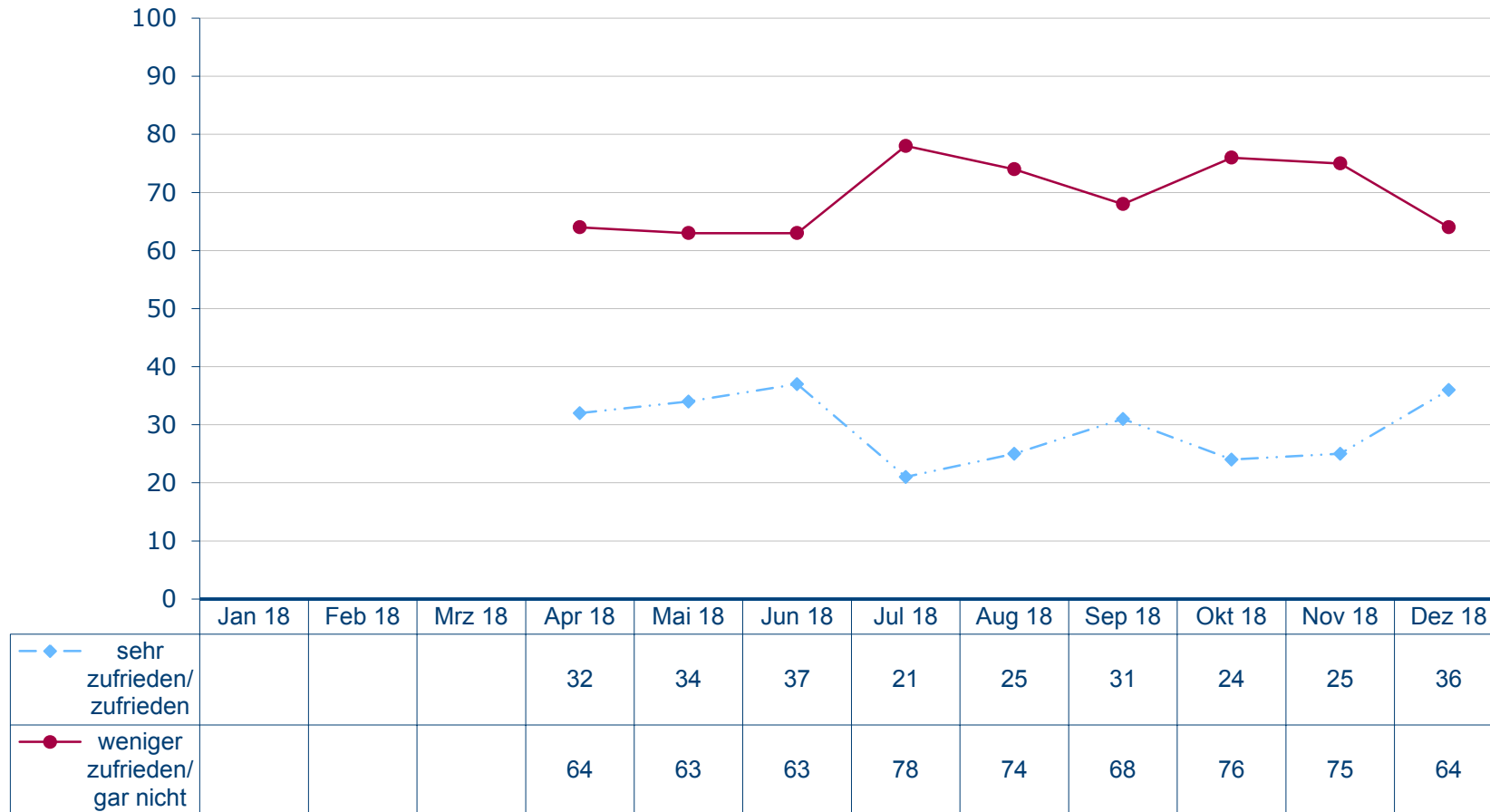


Fehlende Werte zu 100%: Weiß nicht/keine Angabe

Quelle: Infratest dimap: DeutschlandTREND

Zufriedenheit mit der Bundesregierung 2018

Wie zufrieden sind Sie mit der Arbeit der Bundesregierung? Sind Sie damit...

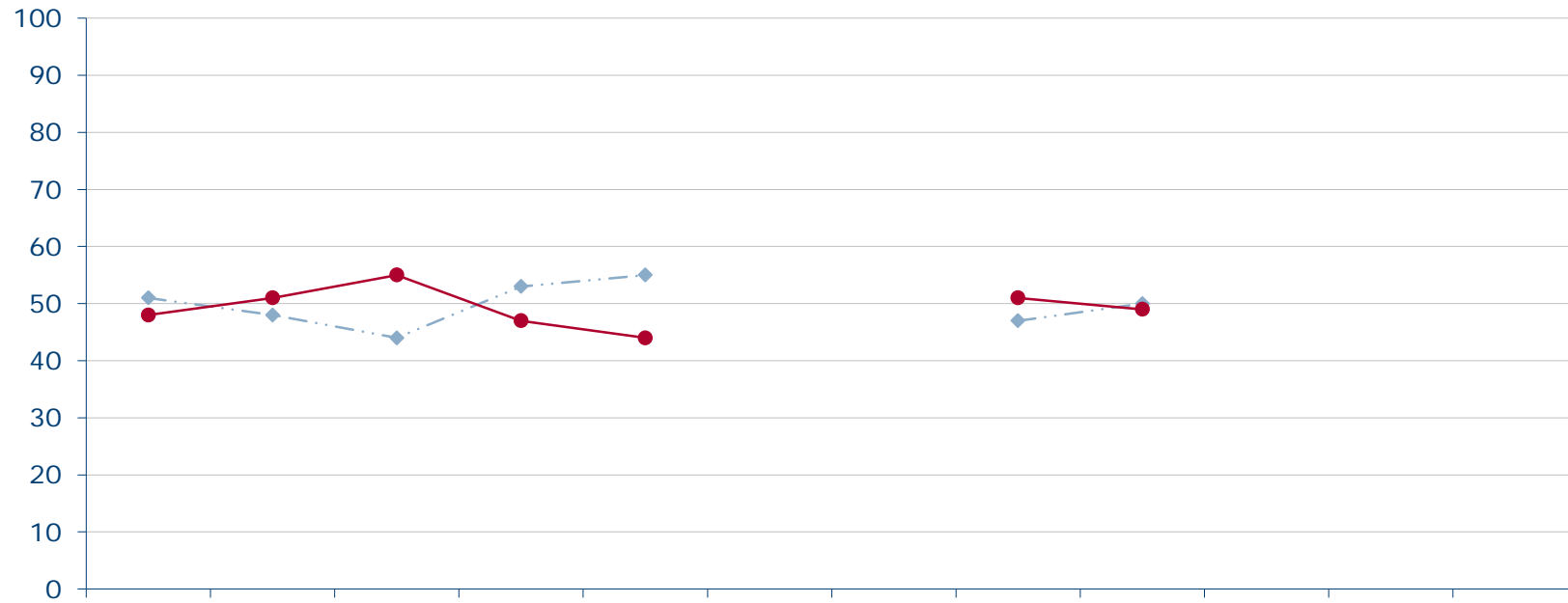


Fehlende Werte zu 100%: Weiß nicht/keine Angabe

Quelle: Infratest dimap: DeutschlandTREND

Zufriedenheit mit der Bundesregierung 2017

Wie zufrieden sind Sie mit der Arbeit der Bundesregierung? Sind Sie damit...

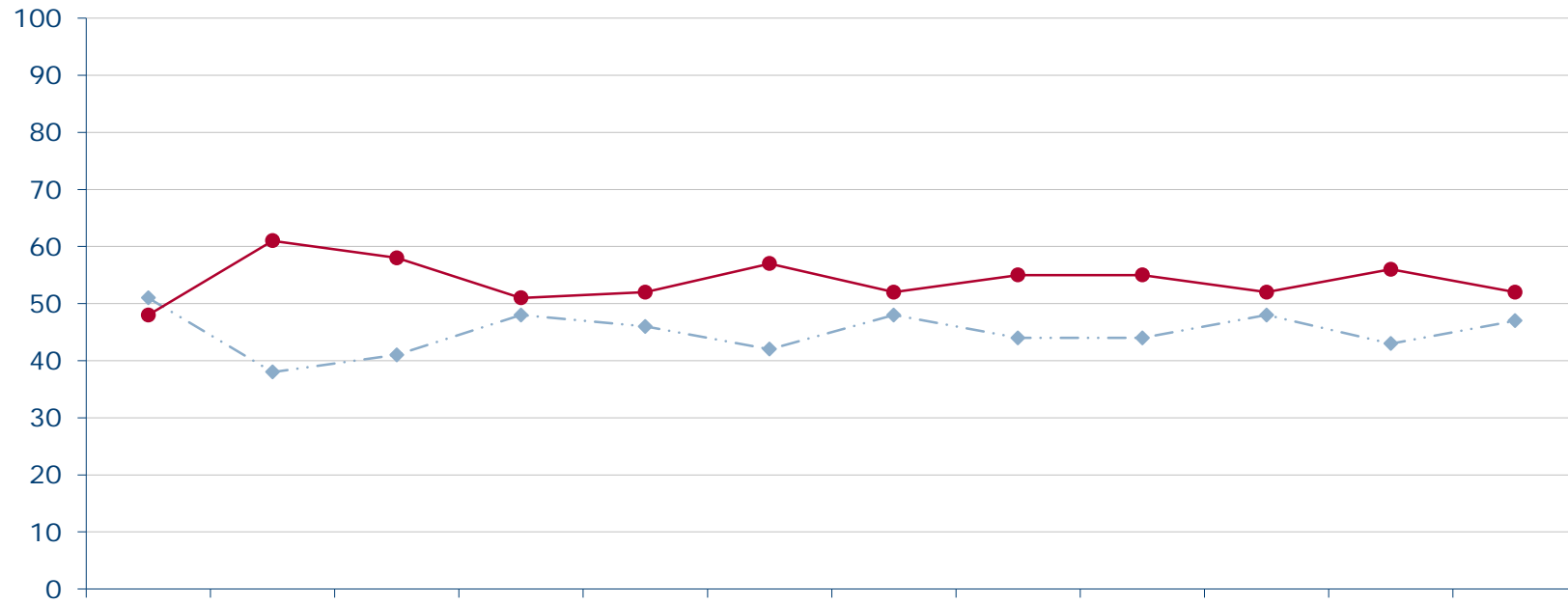


	Jan 17	Feb 17	Mrz 17	Apr 17	Mai 17	Jun 17	Jul 17	Aug 17	Sep 17	Okt 17	Nov 17	Dez 17
—◆— sehr zufrieden/zufrieden	51	48	44	53	55			47	50			
—●— weniger zufrieden/gar nicht	48	51	55	47	44			51	49			

Fehlende Werte zu 100%: Weiß nicht/keine
 Quelle: Infratest dimap: DeutschlandTREND

Zufriedenheit mit der Bundesregierung 2016

Wie zufrieden sind Sie mit der Arbeit der Bundesregierung? Sind Sie damit...

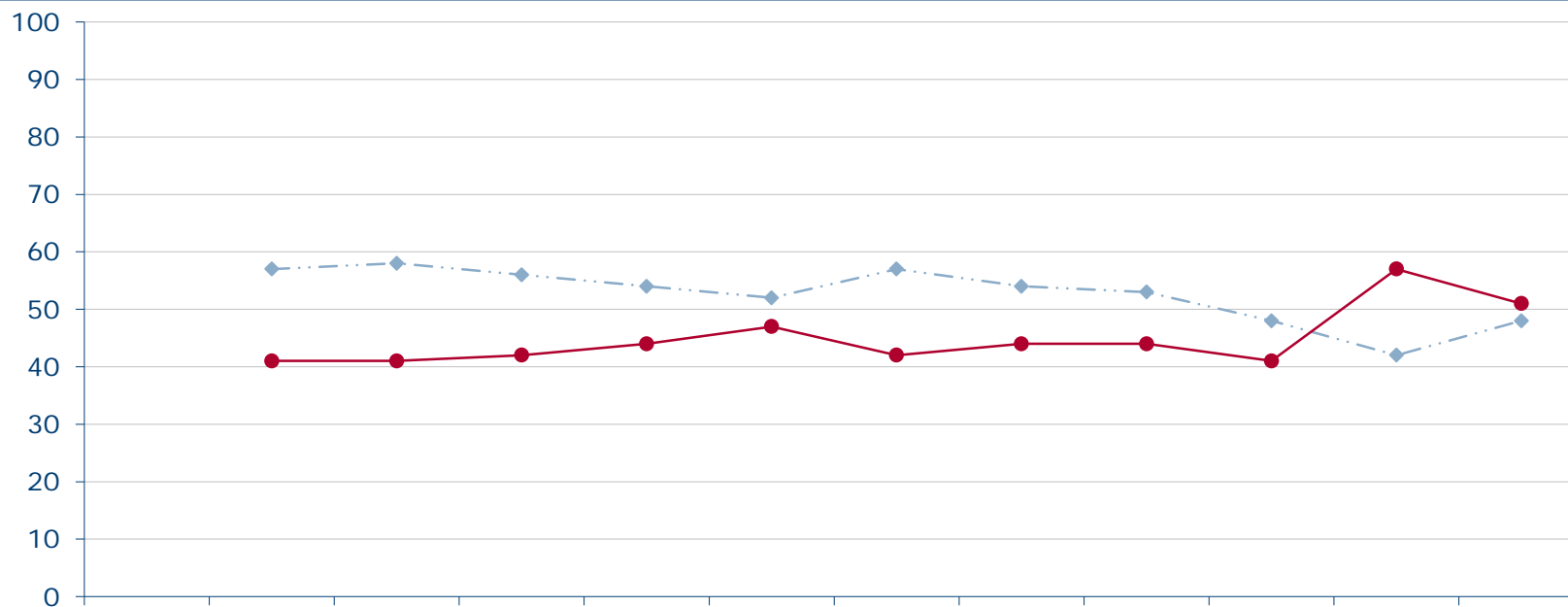


	Jan 16	Feb 16	Mrz 16	Apr 16	Mai 16	Jun 16	Jul 16	Aug 16	Sep 16	Okt 16	Nov 16	Dez 16
—◆— sehr zufrieden/zufrieden	51	38	41	48	46	42	48	44	44	48	43	47
—●— weniger zufrieden/gar nicht	48	61	58	51	52	57	52	55	55	52	56	52

Fehlende Werte zu 100%: Weiß nicht/keine
 Quelle: Infratest dimap: DeutschlandTREND

Zufriedenheit mit der Bundesregierung 2015

Wie zufrieden sind Sie mit den Leistungen der Bundesregierung? Sind Sie damit...

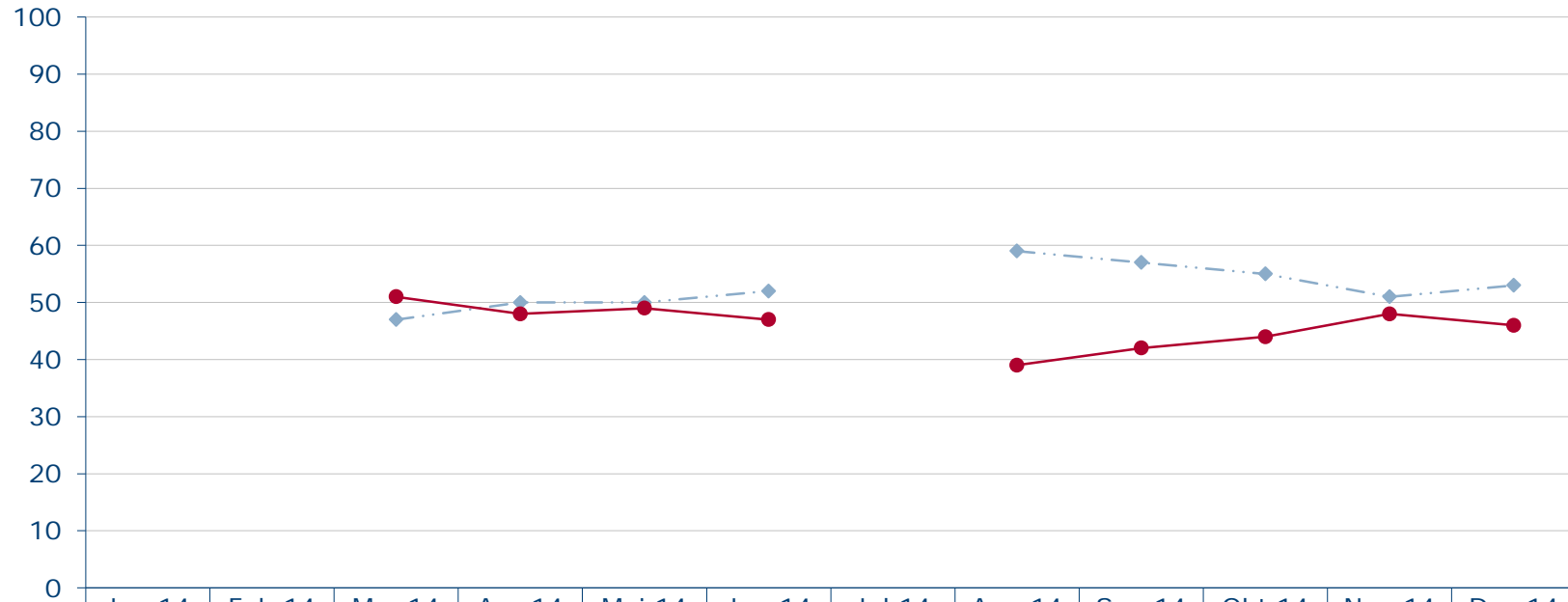


	Jan 15	Feb 15	Mrz 15	Apr 15	Mai 15	Jun 15	Jul 15	Aug 15	Sep 15	Okt 15	Nov 15	Dez 15
—◆— sehr zufrieden/zufrieden		57	58	56	54	52	57	54	53	48	42	48
—●— weniger zufrieden/gar nicht		41	41	42	44	47	42	44	44	41	57	51

Fehlende Werte zu 100%: Weiß nicht/keine
 Quelle: Infratest dimap; DeutschlandTREND

Zufriedenheit mit der Bundesregierung 2014

Wie zufrieden sind Sie mit den Leistungen der Bundesregierung? Sind Sie damit...

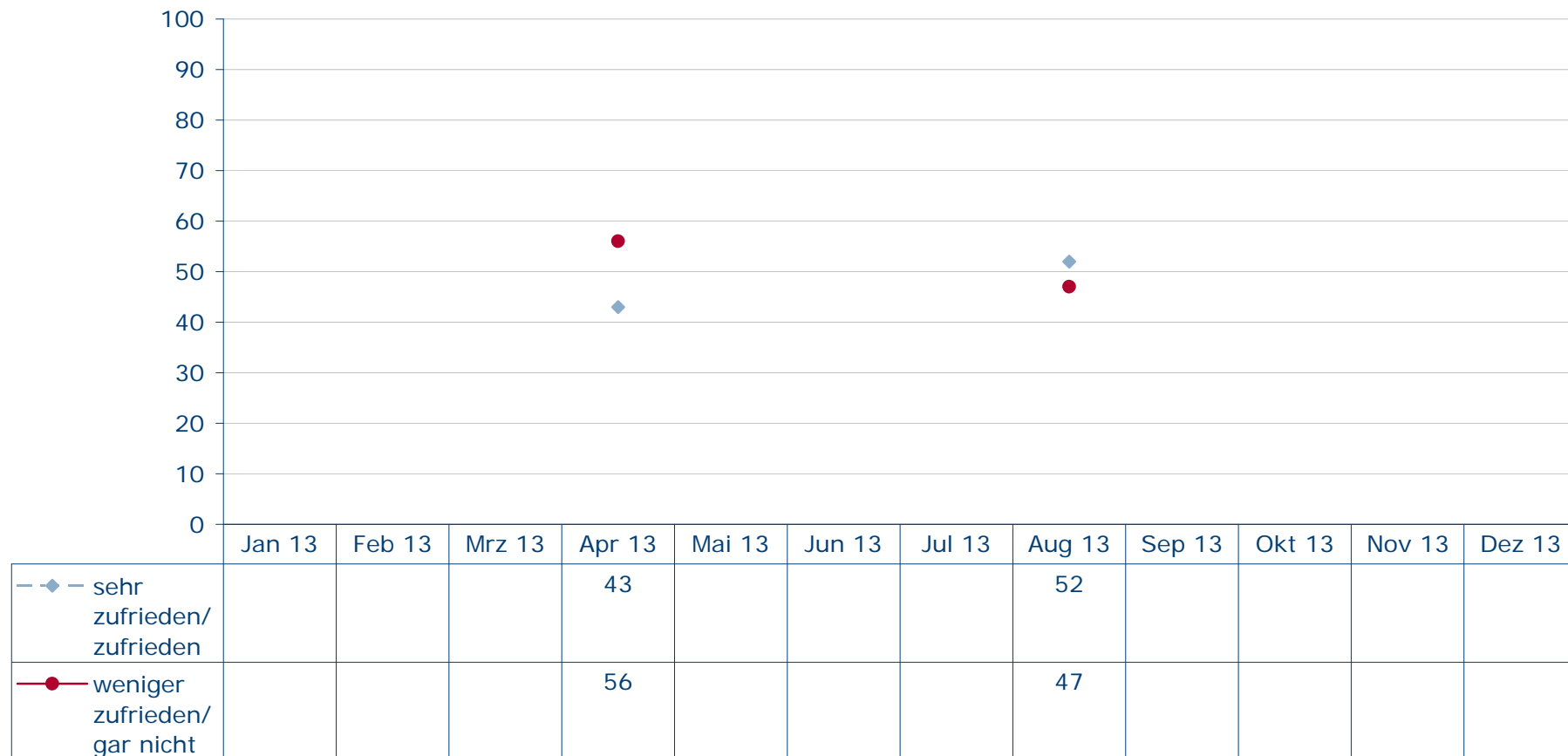


	Jan 14	Feb 14	Mrz 14	Apr 14	Mai 14	Jun 14	Jul 14	Aug 14	Sep 14	Okt 14	Nov 14	Dez 14
— ◆ — sehr zufrieden/zufrieden			47	50	50	52		59	57	55	51	53
— ● — weniger zufrieden/gar nicht			51	48	49	47		39	42	44	48	46

Quelle: Infratest dimap: DeutschlandTREND

Zufriedenheit mit der Bundesregierung 2013

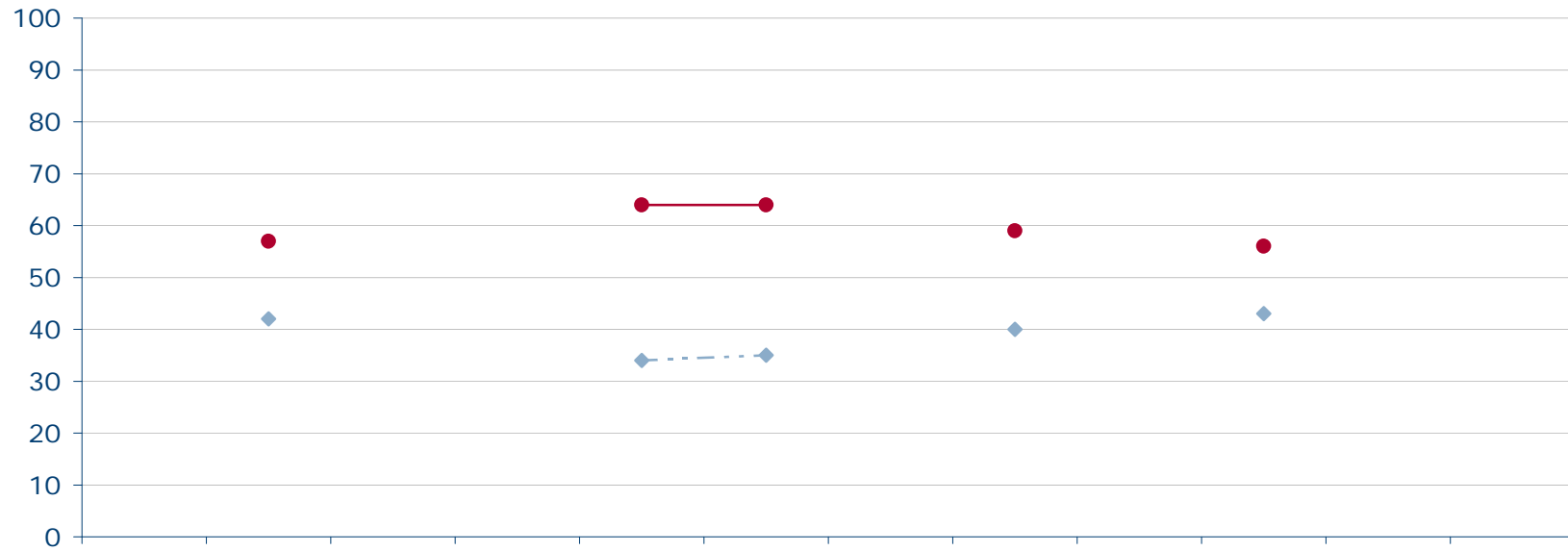
Wie zufrieden sind Sie mit den Leistungen der Bundesregierung? Sind Sie damit...



Quelle: Infratest dimap: DeutschlandTREND

Zufriedenheit mit der Bundesregierung 2012

Wie zufrieden sind Sie mit den Leistungen der Bundesregierung? Sind Sie damit...

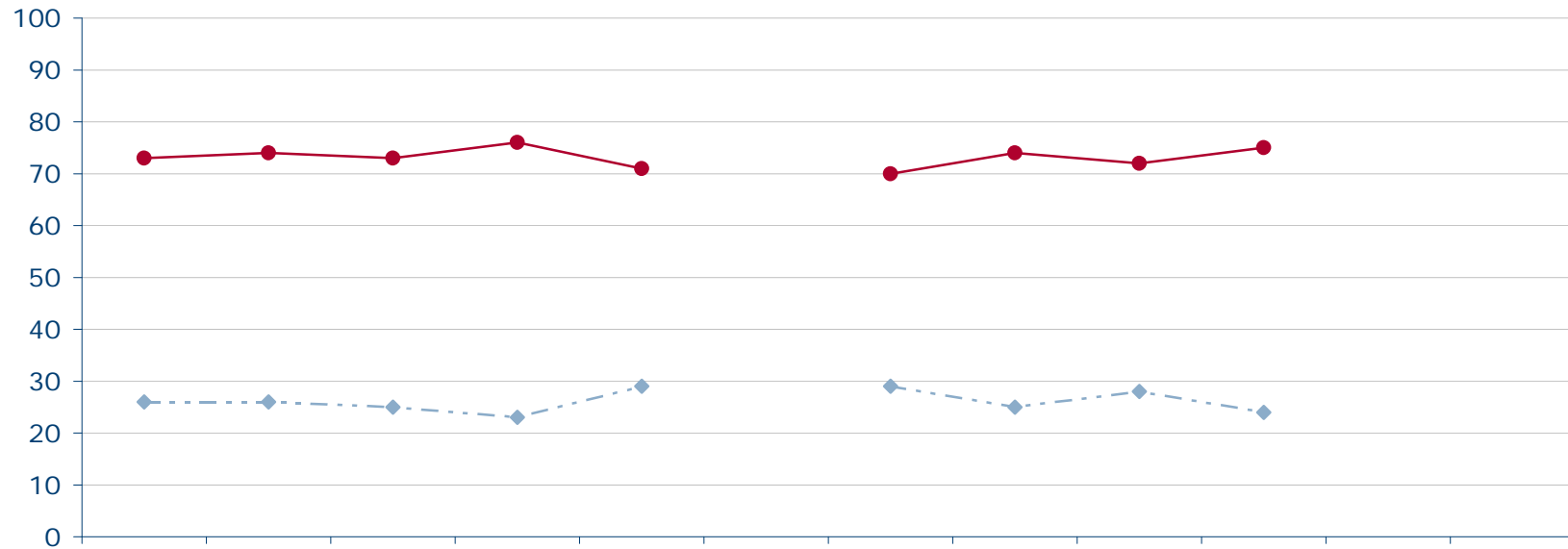


	Jan 12	Feb 12	Mrz 12	Apr 12	Mai 12	Jun 12	Jul 12	Aug 12	Sep 12	Okt 12	Nov 12	Dez 12
—◆— sehr zufrieden/zufrieden		42			34	35		40		43		
—●— weniger zufrieden/gar nicht		57			64	64		59		56		

Quelle: Infratest dimap: DeutschlandTREND

Zufriedenheit mit der Bundesregierung 2011

Wie zufrieden sind Sie mit den Leistungen der Bundesregierung? Sind Sie damit...

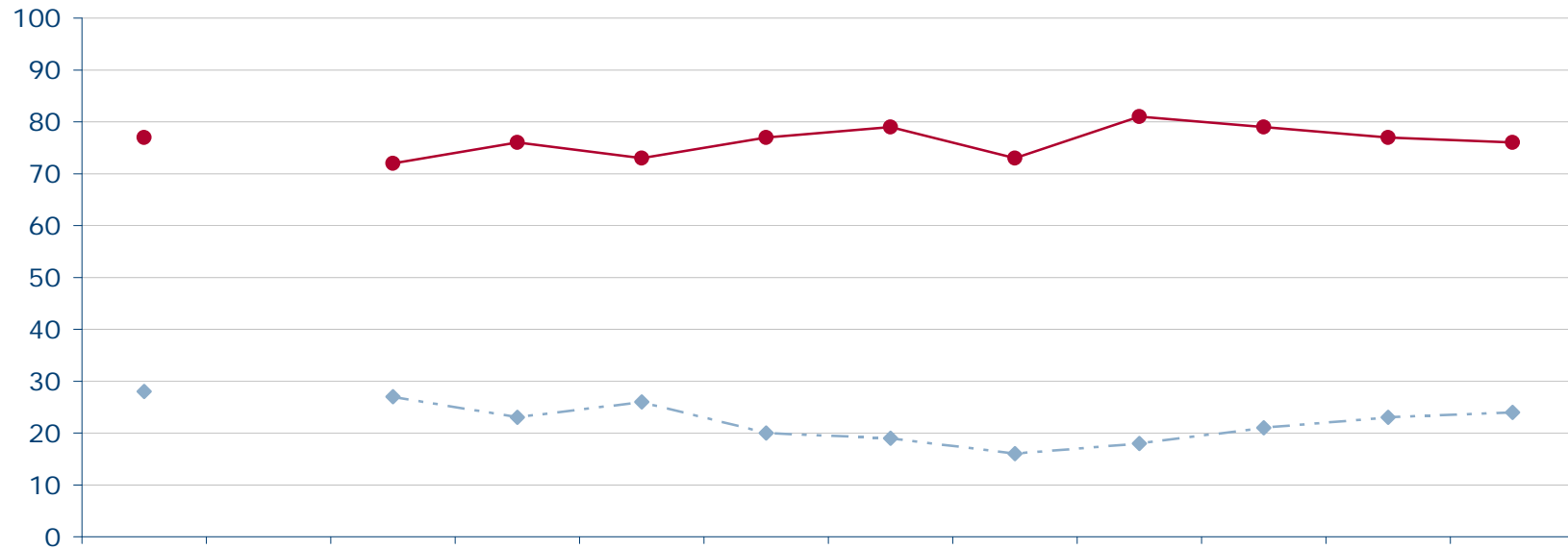


	Jan 11	Feb 11	Mrz 11	Apr 11	Mai 11	Jun 11	Jul 11	Aug 11	Sep 11	Okt 11	Nov 11	Dez 11
—◆— sehr zufrieden/zufrieden	26	26	25	23	29		29	25	28	24		
—●— weniger zufrieden/gar nicht	73	74	73	76	71		70	74	72	75		

Quelle: Infratest dimap: DeutschlandTREND

Zufriedenheit mit der Bundesregierung 2010

Wie zufrieden sind Sie mit den Leistungen der Bundesregierung? Sind Sie damit...

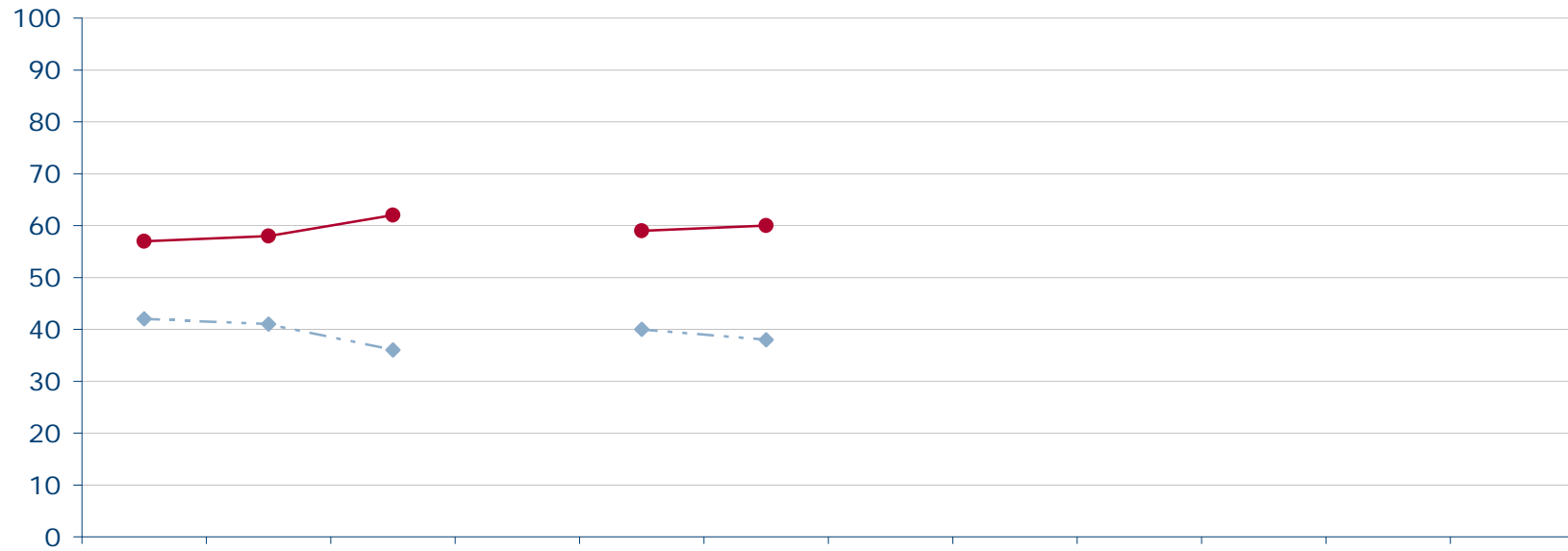


	Jan 10	Feb 10	Mrz 10	Apr 10	Mai 10	Jun 10	Jul 10	Aug 10	Sep 10	Okt 10	Nov 10	Dez 10
—◆— sehr zufrieden/zufrieden	28		27	23	26	20	19	16	18	21	23	24
—●— weniger zufrieden/gar nicht	77		72	76	73	77	79	73	81	79	77	76

Quelle: Infratest dimap: DeutschlandTREND

Zufriedenheit mit der Bundesregierung 2009

Wie zufrieden sind Sie mit den Leistungen der Bundesregierung? Sind Sie damit...

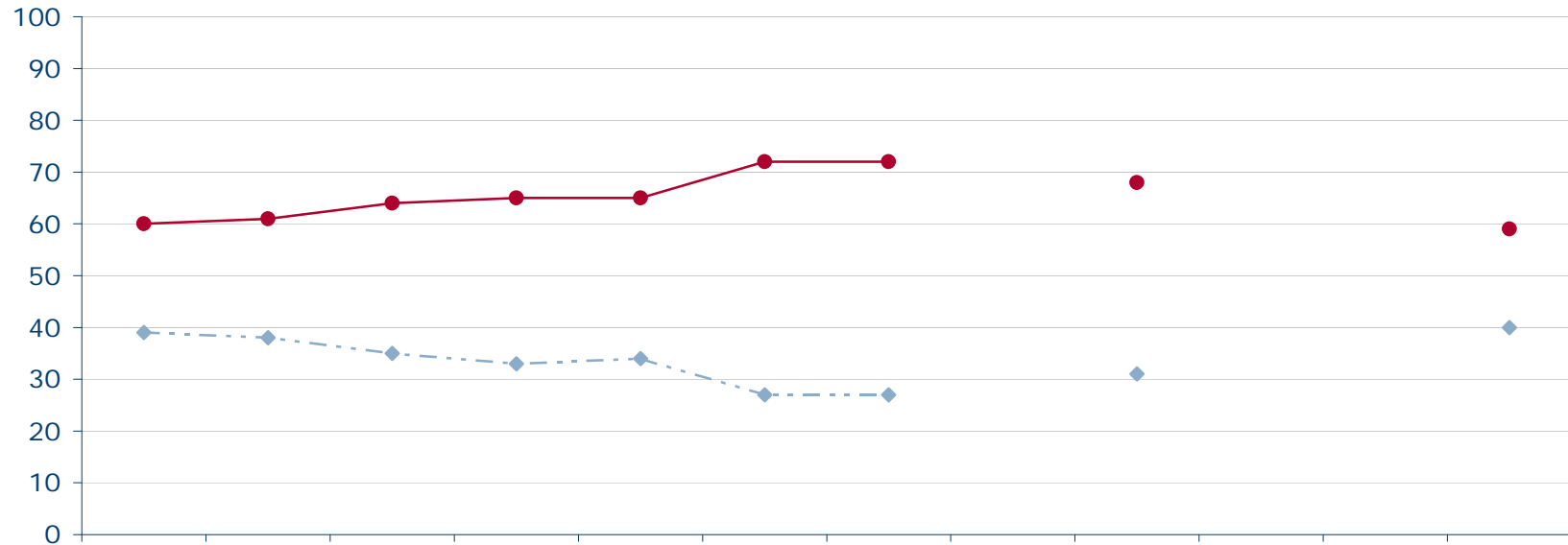


	Jan 09	Feb 09	Mrz 09	Apr 09	Mai 09	Jun 09	Jul 09	Aug 09	Sep 09	Okt 09	Nov 09	Dez 09
—◆— sehr zufrieden/zufrieden	42	41	36		40	38						
—●— weniger zufrieden/gar nicht	57	58	62		59	60						

Quelle: Infratest dimap: DeutschlandTREND

Zufriedenheit mit der Bundesregierung 2008

Wie zufrieden sind Sie mit den Leistungen der Bundesregierung? Sind Sie damit...

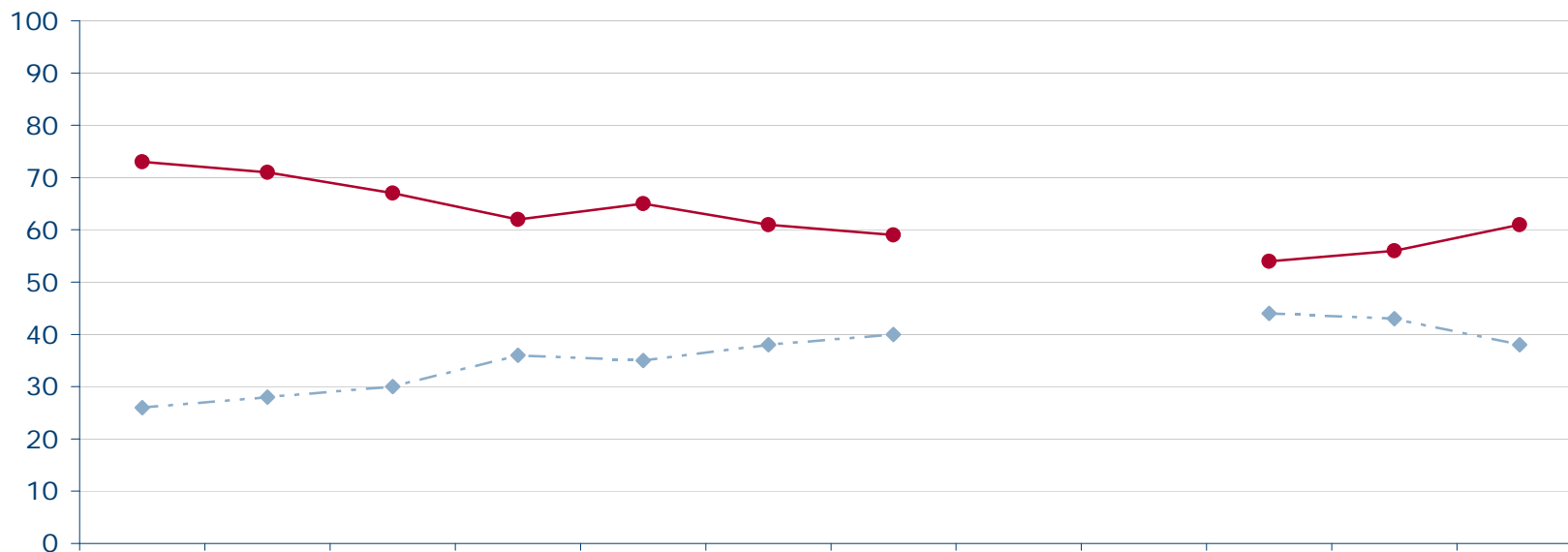


	Jan 08	Feb 08	Mrz 08	Apr 08	Mai 08	Jun 08	Jul 08	Aug 08	Sep 08	Okt 08	Nov 08	Dez 08
—◆— sehr zufrieden/zufrieden	39	38	35	33	34	27	27		31			40
—●— weniger zufrieden/gar nicht	60	61	64	65	65	72	72		68			59

Quelle: Infratest dimap: DeutschlandTREND

Zufriedenheit mit der Bundesregierung 2007

Wie zufrieden sind Sie mit den Leistungen der Bundesregierung? Sind Sie damit...



	Jan 07	Feb 07	Mrz 07	Apr 07	Mai 07	Jun 07	Jul 07	Aug 07	Sep 07	Okt 07	Nov 07	Dez 07
—◆— sehr zufrieden/zufrieden	26	28	30	36	35	38	40			44	43	38
—●— weniger zufrieden/gar nicht	73	71	67	62	65	61	59			54	56	61

Quelle: Infratest dimap: DeutschlandTREND

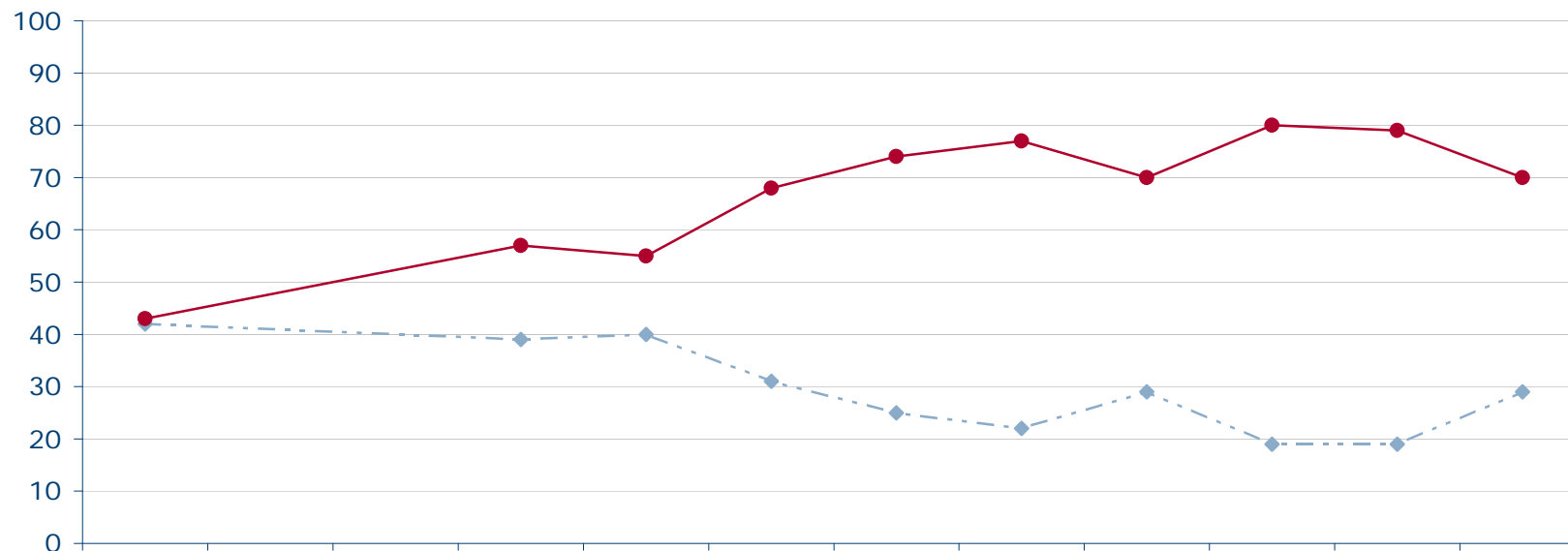
Zufriedenheit mit der Bundesregierung 2006

Wie zufrieden sind Sie mit den Leistungen der Bundesregierung? Sind Sie damit...



Konrad
Adenauer
Stiftung

<http://wahlen.kas.de>

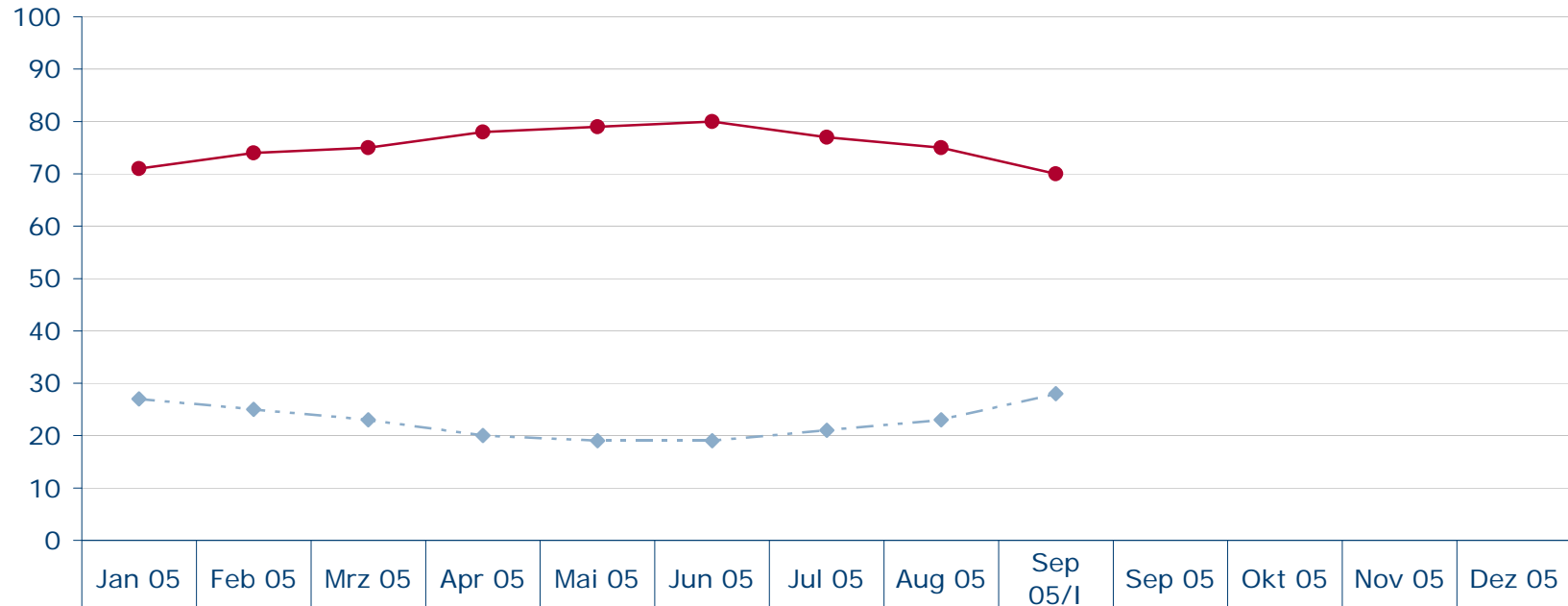


	Jan 06	Apr 06	Mai 06	Jun 06	Jul 06	Aug 06	Sep 06	Okt 06	Nov 06	Dez 06
—◆— sehr zufrieden/zufrieden	42	39	40	31	25	22	29	19	19	29
—●— weniger zufrieden/gar nicht	43	57	55	68	74	77	70	80	79	70

Quelle: Infratest dimap: DeutschlandTREND

Zufriedenheit mit der Bundesregierung 2005

Wie zufrieden sind Sie mit den Leistungen der Bundesregierung? Sind Sie damit...

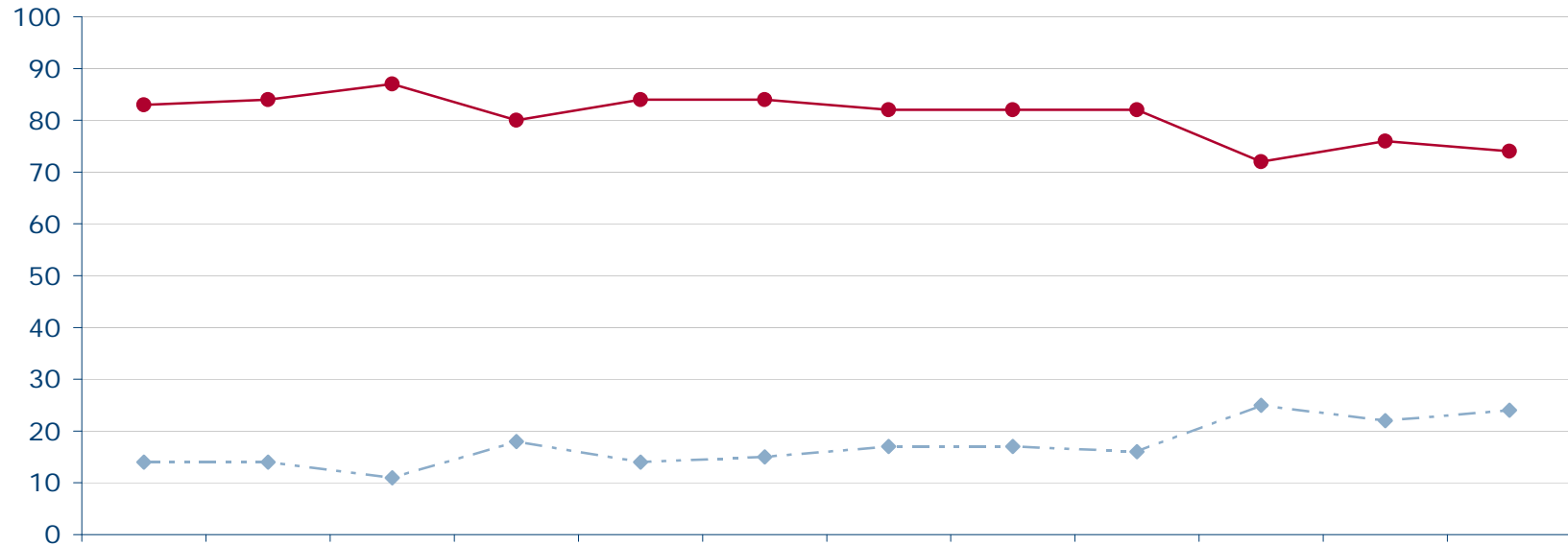


—◆— sehr zufrieden/zufrieden	27	25	23	20	19	19	21	23	28				
—●— weniger zufrieden/gar nicht	71	74	75	78	79	80	77	75	70				

Quelle: Infratest dimap: DeutschlandTREND

Zufriedenheit mit der Bundesregierung 2004

Wie zufrieden sind Sie mit den Leistungen der Bundesregierung? Sind Sie damit...

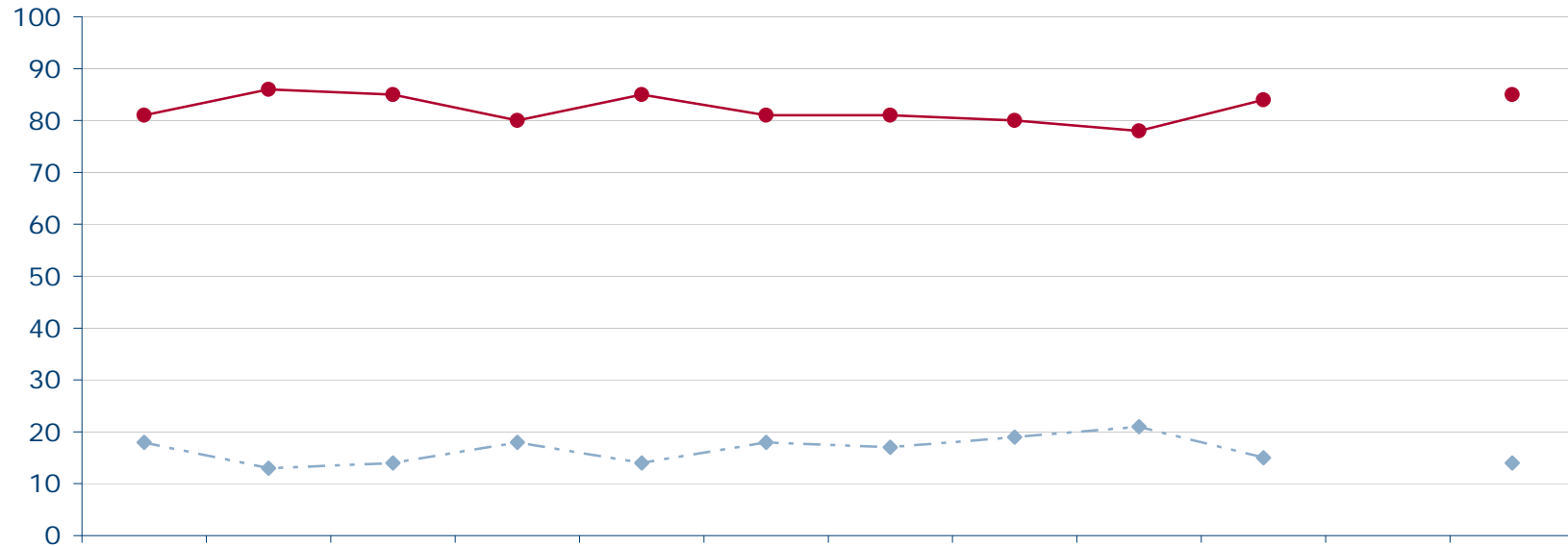


	Jan 04	Feb 04	Mrz 04	Apr 04	Mai 04	Jun 04	Jul 04	Aug 04	Sep 04	Okt 04	Nov 04	Dez 04
—◆— sehr zufrieden/zufrieden	14	14	11	18	14	15	17	17	16	25	22	24
—●— weniger zufrieden/gar nicht	83	84	87	80	84	84	82	82	82	72	76	74

Quelle: Infratest dimap: DeutschlandTREND

Zufriedenheit mit der Bundesregierung 2003

Wie zufrieden sind Sie mit den Leistungen der Bundesregierung? Sind Sie damit...

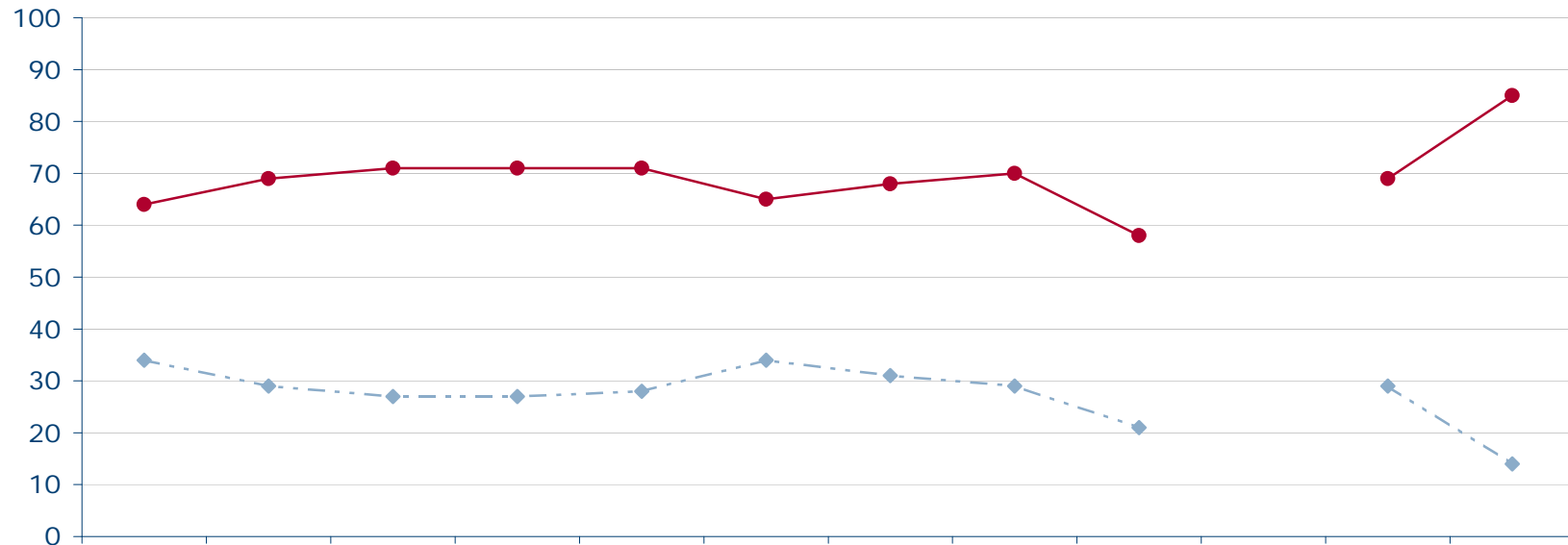


	Jan 03	Feb 03	Mrz 03	Apr 03	Mai 03	Jun 03	Jul 03	Aug 03	Sep 03	Okt 03	Nov 03	Dez 03
—◆— sehr zufrieden/zufrieden	18	13	14	18	14	18	17	19	21	15		14
—●— weniger zufrieden/gar nicht	81	86	85	80	85	81	81	80	78	84		85

Quelle: Infratest dimap: DeutschlandTREND

Zufriedenheit mit der Bundesregierung 2002

Wie zufrieden sind Sie mit den Leistungen der Bundesregierung? Sind Sie damit...



	Jan 02	Feb 02	Mrz 02	Apr 02	Mai 02	Jun 02	Jul 02	Aug 02	Sep 02	Okt 02	Nov 02	Dez 02
—◆— sehr zufrieden/zufrieden	34	29	27	27	28	34	31	29	21		29	14
—●— weniger zufrieden/gar nicht	64	69	71	71	71	65	68	70	58		69	85

Quelle: Infratest dimap: DeutschlandTREND